КОПИЯ

«УТВЕРЖДАЮ»
«I certify»

T. Takami

Tetsuo Takami
President
SHOFU INC.
(Президент
компании
ШОФУ ИНК.)

«20» 09 2022

Эксплуатационная документация

Материал стоматологический светоотверждаемый покрывающий глянцевый
SHOFU RESIN GLAZE
производства компании / manufactured by the company
SHOFU INC. (ШОФУ ИНК.)

(Редакция №2)

ЭЛЕКТРОННАЯ КОПИЯ ОФОРМЛЕНА ЦЕНТРОМ ИСПЫТАНИЙ И РЕГИСТРАЦИИ МЕДИЦИНСКИХ ИЗДЕЛИЙ

Наименование медицинского изделия
Материал стоматологический светоотверждаемый покрывающий глянцевый SHOFU RESIN GLAZE

Далее по тексту применяются следующие наименования: Материал SHOFU RESIN GLAZE, Материал, Медицинское Изделие (МИ), Изделие, Праймер SHOFU RESIN GLAZE Primer, Жидкость SHOFU RESIN GLAZE Liquid

Комплект поставки и перечень принадлежностей МИ
Материал стоматологический светоотверждаемый покрывающий глянцевый SHOFU RESIN GLAZE в составе:
1.1 Праймер SHOFU RESIN GLAZE Primer во флаконе 6 мл – 1 шт.;
1.2 Эксплуатационная документация – 1 шт.

2.1 Жидкость SHOFU RESIN GLAZE Liquid во флаконе 6 мл – 1 шт.
2.2 Эксплуатационная документация – 1 шт.

Для «Праймер SHOFU RESIN GLAZE Primer» и «Жидкость SHOFU RESIN GLAZE Liquid» предусмотрена раздельная поставка изделий.

Разработчик
SHOFU INC.
(ШОФУ ИНК.)
11 Kamitakamatsu-cho, Fukuine, Higashiyama-ku, Kyoto 605-0983, Japan
(11 Камитакамацу-Чо, Фукуине, Хигашиям-ку, Киото 605-0983, Япония)

Производитель
SHOFU INC.
(ШОФУ ИНК.)
11 Kamitakamatsu-cho, Fukuine, Higashiyama-ku, Kyoto 605-0983, Japan
(11 Камитакамацу-Чо, Фукуине, Хигашиям-ку, Киото 605-0983, Япония)

Место производства медицинского изделия
SHOFU INC.
(ШОФУ ИНК.)
11 Kamitakamatsu-cho, Fukuine, Higashiyama-ku, Kyoto 605-0983, Japan
(11 Камитакамацу-Чо, Фукуине, Хигашиям-ку, Киото 605-0983, Япония)

Уполномоченный представитель производителя в РФ
Общество с ограниченной ответственностью «РЕГИКОМ» (ООО «РЕГИКОМ»)
123290, РФ, г. Москва, Шмитовский проезд, дом 39, корпус 2, кв. 10
тел.: + 7 926 385-56-11

Назначение/ Показания к применению медицинского изделия
Материал SHOFU RESIN GLAZE предназначен для временной глазуровки следующих реставрационных поверхностей: искусственные композитные зубы, акриловые базовые материалы под протезы, PMMA-материалы для CAD/CAM, гибридные керамические материалы для CAD/CAM, композитные пластмассы непрямого нанесения и временные материалы.

Потенциальный потребитель: Материал SHOFU RESIN GLAZE должен использоваться

ООО ЦИРМИ INFO@CIRMI.RU WWW.GOSZDRAVNADZOR.RU

только квалифицированными специалистами в стоматологии.

Условия применения медицинского изделия

Температура воздуха: 0 °C - 25 °C

Относительная влажность: 20% - 95%

Технические характеристики медицинского изделия

Описание и внешний вид

Материал SHOFU RESIN GLAZE представляет собой временный светоотверждаемый глянцевый материал для покрытия реставраций. Жидкий глазуровочный материал Liquid надёжнее фиксируется при использовании вместе с праймером.

Основные технические характеристики

Таблица. Основные технические характеристики жидкости SHOFU RESIN GLAZE Liquid

Параметр испытания	Технические характеристики
Внешний вид	Прозрачная жидкость от бесцветного до светло-желтого цвета однородная без посторонних материалов.
Твердость	30HV0,2 или более
Рабочие свойства (нанесение)	Материал должен наноситься на поверхность гладко. Не должно наблюдаться никакой разницы при сравнении со стандартным изделием.

Таблица. Основные технические характеристики праймера SHOFU RESIN GLAZE Primer

Параметр испытания	Технические характеристики
Внешний вид	Материал должен быть бесцветным или светло-желтым, однородной без посторонних материалов.
Прочность сцепления (МПа)	Прочность сцепления при сдвиге (после погружения в воду при 37 °C на 24 часа) Для стоматологической универсальной акриловой смолы: 5 или более
Рабочие свойства (нанесение)	Материал должен наноситься на поверхность гладко. Не должно наблюдаться никакой разницы при сравнении со стандартным изделием.

Информация о наличии в медицинском изделии лекарственного средства для медицинского применения, материалов животного и (или) человеческого происхождения

Не применимо. Материал SHOFU RESIN GLAZE не содержит лекарственного средства для медицинского применения, материалов животного и (или) человеческого происхождения.

Описание способа применения

Использование вне полости рта

1. Подготовка поверхности для глазуровки

Провести контурирование и финирование поверхности реставрации для глазуровки абразивом (алмазный штифт, силиконовый штифт, карборундовый штифт или твердосплавный бор или другим). Выполнить пескоструйную обработку оксидом алюминия с размером частиц 50 мкм (0,1-0,2 бар / 1-2 бара) в зависимости от ситуации. Затем очистить спиртом и просушить.

2. Нанесение

Праймер SHOFU RESIN GLAZE Primer можно нанести перед жидкостью SHOFU RESIN GLAZE Liquid для улучшения сцепления с поверхностью реставрации.

ООО ЦИРМИ INFO@CIRMI.RU WWW.GOSZDRAVNADZOR.RU

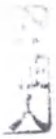

2-1. Нанесение праймера

Нанести праймер на подготовленную поверхность кисточкой, затем просушить в течение 10 секунд.

2-2. Нанесение жидкости SHOFU RESIN GLAZE Liquid

Тонким слоем нанести жидкость SHOFU RESIN GLAZE Liquid кисточкой на нужную поверхность (использовать отдельные кисточки для праймера и жидкости). Не продувать сжатым воздухом.

3. Светоотверждение

Отверждать 3 минуты лабораторным фотополимеризатором с галогенной лампой, разрешенной в установленном порядке к применению в Российской Федерации.

- Для данного материала нельзя использовать полимеризаторы, имеющие только синий светодиодный источник света (длина волны 450 - 470 нм).
- Допустимая длина волны для этого материала: 400 - 410 нм независимо от вида источника света.

Дополнительные указания

- Использовать данный материал в обеспыленной зоне.
- Не смешивать материал с другими материалами.
- Если материалы хранятся в холодильнике, довести их до комнатной температуры перед применением.
- Тщательно удалить пыль, масло и другие загрязняющие вещества с поверхности композита перед применением.
- Всегда использовать исправную кисточку и аккуратно перемещивать её в одном направлении при нанесении этого материала. Истрёпанная или сильно изношенная щётка ведёт к появлению пузырьков воздуха.
- Не наносить слишком толстый слой во избежание захвата воздуха и снижения физических свойства материала.
- Не допускать воздействия сильного света, например, прямого солнечного света или рабочего светильника или другое, во избежание нежелательной полимеризации материала.
- Очищать щётку этанолом после нанесения материала.
- Если не закрыть жидкость SHOFU RESIN GLAZE Liquid крышкой, летучий компонент может испариться, что приведёт к застыванию или загрязнению материала. Сразу после каждого применения плотно закрывать флакон крышкой.
- Обратиться к руководству по эксплуатации лабораторного фотополимеризатора, разрешенного в установленном порядке к применению в Российской Федерации, чтобы подобрать правильную длину волны и силу света для данного материала.
- Пока материал не фотополимеризовался в достаточной степени, неотверждённый слой вызывает окрашивание или изменение цвета. Полимеризовать в течение времени, рекомендованного производителем.
- Соблюдать инструкции по применению к каждому стоматологическому материалу, инструменту или прибору, используемому с этим продуктом, разрешенные в установленном порядке к применению в Российской Федерации.
- Для правильной полимеризации данного материала необходимо проследить за отсутствием колебаний интенсивности света, загрязнений и надлежащим сроком службы лампы.

Информацию о порядке обработки медицинского изделия для его повторного использования, включая очистку, дезинфекцию, упаковку и при необходимости метод повторной стерилизации (если медицинское изделие предназначено для многоразового использования), а также критерии непригодности медицинского изделия для применения

Материал SHOFU RESIN GLAZE поставляется в нестерильном дозирующем контейнере

ООО ЦИРМИ INFO@CIRMI.RU WWW.GOSZDRAVNADZOR.RU

многоразовом, содержащий 6 мл материала (соответствующего множеству дозам для применения по назначению), и не требует стерилизации перед использованием.

Условия хранения и транспортирования медицинского изделия

Материал SHOFU RESIN GLAZE необходимо транспортировать и хранить при температуре от 1 °С до 25 °С. Не допускать воздействия высоких температур и влажности 40-80%. Беречь от прямого солнечного света и любых источников воспламенения. Плотно закрывать крышку после каждого применения.

Несоблюдение условий хранения и транспортирования ведет к ухудшению качества и сокращению срока годности материала, за что производитель ответственности не несет.

Храните материал в упаковке с инструкцией до окончания использования.

Соответствие национальным стандартам РФ

1. ГОСТ ISO 14971-2011 «Изделия медицинские. Применение менеджмента риска к медицинским изделиям».
2. ГОСТ Р ИСО 15223-1-2020 «Изделия медицинские. Символы, применяемые при маркировании на медицинских изделиях, этикетках и в сопроводительной документации. Часть 1. Основные требования».
3. ГОСТ Р ИСО 10993-2-2009 «Изделия медицинские. Оценка биологического действия медицинских изделий. Часть 2. Требование к обращению с животными».
4. ГОСТ ISO 10993-1-2021 «Изделия медицинские. Оценка биологического действия медицинских изделий. Часть 1. Оценка и исследования».
5. ГОСТ ISO 10993-10-2011 «Изделия медицинские. Оценка биологического действия медицинских изделий. Часть 10. Исследования раздражающего и сенсибилизирующего действия».
6. ГОСТ ISO 10993-11-2021 «Изделия медицинские. Оценка биологического действия медицинских изделий. Часть 11. Исследование общетоксического действия».
7. ГОСТ ISO 10993-12-2015 «Изделия медицинские. Оценка биологического действия медицинских изделий. Часть 12. Приготовление проб и контрольные образцы».
8. ГОСТ 31576-2012 «Оценка биологического воздействия медицинских стоматологических материалов и изделий. Классификация и приготовление проб».
9. ГОСТ Р 52770-2016 «Изделия медицинские. Требования безопасности. Методы санитарно-химических и токсикологических испытаний».
10. ГОСТ 31214-2016 «Изделия медицинские. Требования к образцам и документации, предоставляемым на токсикологические, санитарно-химические исследования, испытания на стерильность и пирогенность».
11. ГОСТ 31209-2003 «Контейнеры для крови и ее компонентов. Требования химической и биологической безопасности и методы испытаний» п. 5.3. Санитарно-химические испытания».
12. ГОСТ Р 55227-2012 «Вода питьевая. Методы определения формальдегида».
13. ГОСТ Р ИСО 7405-2011 «Оценка биологической совместимости медицинских изделий, применяемых в стоматологии».
14. МУК 4.1.2111-06 «Измерение массовой концентрации формальдегида, ацетальдегида, пропионового альдегида, масляного альдегида и ацетона в пробах крови методом высокоэффективно жидкостной хроматографии».
15. МУК 4.1.3166-14 «Газохроматографическое определение гексана, гептана, ацетальдегида, ацетона, метилацетата, этилацетата, метанола, изопропанола, акрилонитрила, н-пропанола, н-пропилацетата, бутилацетата, изобутанола, н-бутанола, бензола, толуола, этилбензола, м-, о- и п-ксилолов, изопропилбензола, стирола, -метилстирола в воде и водных вытяжках из материалов различного состава».
16. МУК 4.1.656-96 «Методические указания по газохроматографическому определению метакрилата и метилметакрилата в воде».

ООО ЦИРМИ INFO@CIRMI.RU WWW.GOSZDRAVNADZOR.RU

17. ГН 2.3.3.972-00 «Предельно допустимые количества химических веществ, выделяющихся из материалов, контактирующих с пищевыми продуктами (утверждены Главным государственными санитарным врачом РФ 29 апреля 200 г.)»

Информацию о стерильном состоянии медицинского изделия, методе его стерилизации и о порядке действий в случае нарушения стерильной упаковки, или, если медицинское изделие поставляется нестерильным, указание на необходимость его стерилизации перед использованием

Не применимо. Материал SHOFU RESIN GLAZE поставляется в нестерильном дозирующем контейнере многоразовом, содержащий 6 мл материала (соответствующего множеству дозам для применения по назначению), и не требует стерилизации перед использованием.

Информация о надлежащей обработке МИ для его повторного использования, включая очистку, дезинфекцию, упаковку и при необходимости метод повторной стерилизации (если МИ предназначено для многоразового использования), а также критерии непригодности использования МИ для применения

Материал SHOFU RESIN GLAZE поставляется в нестерильном дозирующем контейнере многоразовом, содержащий 6 мл материала (соответствующего множеству дозам для применения по назначению), и не требует стерилизации при повторном использовании, так как изделие наносится на поверхность канюлей.

Информация об ограничениях по совместному использованию медицинских изделий (для МИ, предназначенных для использования вместе с другими медицинскими изделиями и (или) с изделиями общего назначения)

Не применимо.

Противопоказания к применению медицинского изделия

Известная аллергия на мономер метакрилата или другие компоненты изделия.

Предупреждения

1. Не использовать данный продукт у пациентов с известной аллергией на этот материал и/или мономер метакрилата.
2. Врачам с известной аллергией на этот материал и/или мономер метакрилата не следует использовать данный продукт.
3. При возникновении любого воспаления или аллергических реакций у пациента или врача немедленно прекратить применение и обратиться за медицинской помощью.
4. Не допускать попадания на кожу и в глаза. При случайном контакте немедленно промыть большим количеством воды и обратиться за медицинской помощью.
5. Так как этот материал не обладает долговременной прочностью, использовать его в качестве временного глазуровочного материала.
6. При нанесении этого материала на кламмер гибкого съёмного частичного протеза возможны трещины или удаление при установке или снятии протеза.
7. Не использовать данный продукт для каких-либо иных целей, не указанных в данной инструкции.
8. Данный продукт предназначен только для профессионального стоматологического применения.

Побочные действия

Никаких побочных эффектов не известно на сегодняшний день.

Повышенная чувствительность к компонентам не может быть исключена в каждом конкретном случае.

ООО ЦИРМИ INFO@CIRMI.RU WWW.GOSZDRAVNADZOR.RU

6

Если у вас возникли нежелательные эффекты, даже в случае сомнения, мы просим уведомить в каждом отдельном случае, описывая сопутствующие обстоятельства и симптомы как можно детальнее.

Остаточные риски
Не выявлено.

Предупреждение или меры предосторожности, предпринимаемые пользователем при утилизации МИ, принадлежностей и расходных материалов, используемых вместе с ним (при наличии), включая сведения об инфекционной, микробной, экологической или физической опасности МИ
Материал SHOFU RESIN GLAZE относится к классу А медицинских отходов в соответствии с СанПиН 2.1.3684-21.

Информация об обстоятельствах, при которых пользователь должен проконсультироваться с медицинским специалистом (для МИ, предназначенных для использования лицами, не имеющими медицинского образования
Не применимо. Материал SHOFU RESIN GLAZE должен использоваться только квалифицированными специалистами в стоматологии.

Порядок и условия утилизации или уничтожения медицинского изделия
Утилизация или уничтожение медицинского изделия должно проводиться в соответствии с действующим законодательством РФ.
Утилизация материала должна проводиться согласно общим правилам организации системы сбора, временного хранения и транспортирования отходов в ЛПУ для отходов класса А.
Материал SHOFU RESIN GLAZE по истечению срока годности подлежит утилизации. Утилизацию следует проводить как отходы класса А в соответствии с СанПиН 2.1.3684-21.

Информацию о нежелательных событиях, которые имеют признаки неблагоприятного события (инцидента) принимает уполномоченный представитель производителя
ООО «РЕГИКОМ»
123290, РФ, г. Москва, Шмитовский проезд, дом 39, корпус 2, кв. 10
тел.: + 7 926 385-56-11

Гарантийные обязательства
Производитель гарантирует, что технические свойства выпускаемого изделия сохраняются до истечения срока годности указанного на упаковке, при соблюдении условий транспортирования и хранения в соответствии с инструкцией от производителя.

Сведения о выпуске или последнем пересмотре эксплуатационной документации
XX-XXXX

Список обозначений на упаковке изделия

LOT	Код партии
REF	Номер по каталогу

ООО ЦИРМИ INFO@CIRMI.RU WWW.GOSZDRAVNADZOR.RU

	Использовать до
	Изготовитель
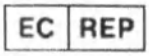	Уполномоченный представитель в Европейском Сообщества
	Обратитесь к инструкциям по эксплуатации
	Не допускать воздействие солнечного света
	Температурный диапазон
	Осторожно: Федеральный закон США ограничивает продажу этого изделия, только по заказу врача.
	Знак «Зеленая точка» обозначает, что упаковочный материал подлежит вторичной переработке. Действует на территории Германии.
	Маркировка соответствия требованиям CE (подтверждает, что данное изделие соответствует применимым директивам Евросоюза)
	Содержание ММА
	Медицинское изделие

ООО ЦИРМИ INFO@CIRMI.RU WWW.GOSZDRAVNADZOR.RU

8

Registered No. 1925 −2022

NOTARIAL CERTIFICATE

This is to certify that UEMURA Yukio, an agent of Tetsuo TAKAMI, President of SHOFU INC. has stated in my very presence that said Tetsuo TAKAMI, acknowledged himself to have signed to the attached document.

September 26, 2022

TAMAKI Shunji
NOTARY
Osaka Legal Affairs Bureau
1-2, Hirano – Machi, 2 - Chome
Chuo - ku, Osaka Japan

OSAKA LEGAL AFFAIRS BUREAU
"NOTARY"
1-2, HIRANO-MACHI, 2-CHOME,
CHUO-KU, OSAKA JAPAN

ООО ЦИРМИ INFO@CIRMI.RU WWW.GOSZDRAVNADZOR.RU

令和　4　年登簿第　1925　号

認　　証

嘱託人　株式会社松風　代表取締役　高見　哲夫は、
代理人　上村　幸男　によって、当公証人の面前で
この証書の　署　名　を自認した。

よって、これを認証する。
令和　4　年　　9月　26　日、本公証人役場において
大阪市中央区平野町2丁目1番2号
大阪法務局所属
公　証　人
Notary　玉置俊二
TAMAKI Shunji

証　　明

上記署名は、大阪法務局所属公証人の署名に相違ないものであり、かつ、その押印は、真実のものであることを証明する。
令和　4　年　9　月　26　日
大阪法務局長　山地　修

APOSTILLE

(Convention de La Haye du 5 octobre 1961)

1. Country: JAPAN
This public document
2. has been signed by TAMAKI Shunji
3. acting in the capacity of Notary of the Osaka Legal Affairs Bureau
4. bears the seal/stamp of TAMAKI Shunji, Notary
Certified
5. at Osaka
6. SEP. 26. 2022
7. by the Ministry of Foreign Affairs
8. 22-No. 004332
9. Seal/stamp:
10. Signature

MINISTRY OF FOREIGN AFFAIRS JAPAN 外務省 日本国

福谷佳津美
FUKUTANI Katsumi
For the Minister for Foreign Affairs

ООО ЦИРМИ INFO@CIRMI.RU WWW.GOSZDRAVNADZOR.RU

[*Перевод с английского и японского языков на русский язык*]

[*Перевод надписей, печатей, нотариальных свидетельств и апостиля на документе «Эксплуатационная документация, от 20 сентября 2022 г., редакция № 2, на медицинское изделие Материал стоматологический светоотверждаемый покрывающий глянцевый SHOFU RESIN GLAZE, производства компании „ШОФУ ИНК.", Япония», представленном на русском языке.*]

[*На бланке компании «ШОФУ ИНК.»*]

«ШОФУ ИНК.» (SHOFU INC.)
ГЛАВНЫЙ ОФИС: 11 КАМИТАКАМАЦУ-ЧО, ФУКУИНЕ ХИГАШИЯМ-КУ, КИОТО 605-0983, ЯПОНИЯ
(HEAD OFFICE: 11 KAMITAKAMATSU-CHO, FUKUINE HIGASHIYAMA-KU, KYOTO 605-0983, JAPAN)
Тел.: +81-75-561-0411; факс: +81-75-561-0412

/подпись/
Тецуо Таками

«20» 09 2022 г.

[*Печать компании «ШОФУ ИНК.»*]

ООО ЦИРМИ INFO@CIRMI.RU WWW.GOSZDRAVNADZOR.RU

Регистрационный № 1925–2022

НОТАРИАЛЬНОЕ СВИДЕТЕЛЬСТВО

Настоящим удостоверяется, что УЭМУРА Юкио, агент Тецуо ТАКАМИ, Президента компании «ШОФУ ИНК.», в моем присутствии заявил, что вышеупомянутый Тецуо ТАКАМИ подтвердил, что указанный документ подписан им.

26 сентября 2022 г.

[*Печать нотариуса ТАМАКИ Сюндзи*]

/подпись/
ТАМАКИ Сюндзи
НОТАРИУС
Бюро по юридическим вопросам г. Осаки
1-2, Хирано-Мати, 2-Тёмэ,
Тюо-ку, г. Осака, Япония

[*Печать:*
Бюро по юридическим вопросам г. Осаки
НОТАРИУС
1-2, Хирано-Мати, 2-Тёмэ
Тюо-ку, Осака, Япония]

ООО ЦИРМИ INFO@CIRMI.RU WWW.GOSZDRAVNADZOR.RU

2022 г. Регистрационный № 1925
НОТАРИАЛЬНОЕ СВИДЕТЕЛЬСТВО

Я, нижеподписавшийся нотариус, настоящим удостоверяю, что представительный директор компании «ШОФУ ИНК.» Тецуо ТАКАМИ через своего агента УЭМУРА Юкио в моем присутствии подтвердил подлинность своей подписи на настоящем документе.

Вышесказанное засвидетельствовано.
26 сентября 2022 г., в настоящем нотариальном бюро
г. Осака, Тюо-ку, Хирано-Мати, 2-Тёмэ, 1-2
Бюро по юридическим вопросам г. Осаки

Нотариус */подпись/*
ТАМАКИ Сюндзи

[*Печать нотариуса ТАМАКИ Сюндзи*]

СВИДЕТЕЛЬСТВО

Вышеприведенная подпись является подлинной подписью нотариуса, подведомственного территориальному Бюро по юридическим вопросам г. Осаки, кроме того, подтверждается подлинность приложенной личной печати указанного лица.
26 сентября 2022 г.

Директор Бюро по юридическим вопросам г. Осаки **Масаюки Суэнага**

[*Печать директора Бюро по юридическим вопросам г. Осаки*]

АПОСТИЛЬ
(Гаагская конвенция от 05 октября 1961 г.)

1. **Страна: Япония**
   Настоящий официальный документ
2. **подписан ТАМАКИ Сюндзи,**
3. **выступающим в качестве нотариуса Бюро по юридическим вопросам г. Осаки,**
4. **скреплен печатью/штампом ТАМАКИ Сюндзи, нотариуса.**

УДОСТОВЕРЕНО

5. **в г. Осаке**
6. **26 сентября 2022 г.**
7. **Министерством иностранных дел**
8. **22 № 004332**
9. **Печать/штамп: [*Печать министерства иностранных дел Японии*]**
10. */подпись/*
    ФУКУТАНИ Катсуми
    За министра иностранных дел

ООО ЦИРМИ INFO@CIRMI.RU WWW.GOSZDRAVNADZOR.RU

Перевела Громова Александра Дмитриевна _____

Российская Федерация

Город Москва

Одиннадцатого октября две тысячи двадцать второго года

Я, Король Виктория Алексеевна, нотариус города Москвы, свидетельствую подлинность подписи переводчика Громовой Александры Дмитриевны.

Подпись сделана в моем присутствии.

Личность подписавшего документ установлена.

Зарегистрировано в реестре: №08/82-н/77-2022- 5-3414

Уплачено за совершение нотариального действия: 400 руб. 00 коп.

ГЕРБОВАЯ ПЕЧАТЬ НОТАРИУСА ПОДПИСЬ В.А. Король

Прошнуровано, пронумеровано и скреплено печатью 13 лист(-а,-ов)

ПОДПИСЬ В.А. Кор(

ГЕРБОВАЯ ПЕЧАТЬ НОТАРИУСА

ООО ЦИРМИ INFO@CIRMI.RU WWW.GOSZDRAVNADZOR.RU

Российская Федерация
Город Москва

Одиннадцатого октября *две тысячи двадцать второго года*

Я, Король Виктория Алексеевна, нотариус города Москвы, свидетельствую верность копии с представленного мне документа.

Зарегистрировано в реестре: N 0[illegible]-2022-5-3415

Уплачено за совершение нотариального действия: 840 руб.

В.А. Король

Всего прошнуровано, пронумеровано и скреплено печатью 14 лист(-а,-ов)

ООО ЦИРМИ INFO@CIRMI.RU WWW.GOSZDRAVNADZOR.RU