УТВЕРЖДАЮ

Управляющий - индивидуальный предприниматель

ООО «МЕДЛАЙН»

_____ Чернобаев В.В.

_____ 2019 г.

Одежда медицинская LINESTA®

по ТУ 14.12.30-001-11903952-2019

Инструкция по применению

МДЛН.942819.001 ИП

г. Омск

2019

ЭЛЕКТРОННАЯ КОПИЯ ОФОРМЛЕНА ЦЕНТРОМ ИСПЫТАНИЙ И РЕГИСТРАЦИИ МЕДИЦИНСКИХ ИЗДЕЛИЙ

СОДЕРЖАНИЕ

1 ОПИСАНИЕ И РАБОТА 4
1.1 Назначение и условия применения 4
1.2 Показания 4
1.3 Противопоказания 4
1.4 Побочные эффекты 4
1.5 Меры предосторожности 5
1.6 Общий вид изделия 5
2 ТЕХНИЧЕСКИЕ ТРЕБОВАНИЯ 21
2.1 Основные параметры и характеристики 21
2.2 Требования к сырью, материалам и покупным изделиям 27
2.3 Требования к надежности 30
2.4 Комплектность 30
2.5 Маркировка 39
2.6 Упаковка 44
3 ТРЕБОВАНИЯ БЕЗОПАСНОСТИ 45
4 ИСПОЛЬЗОВАНИЕ ПО НАЗНАЧЕНИЮ 46
4.1 Эксплуатационные ограничения 46
4.2 Подготовка к эксплуатации 46
5 УХОД ЗА ИЗДЕЛИЕМ 50
6 ТРАНСПОРТИРОВАНИЕ И ХРАНЕНИЕ 51
7 ИНФОРМАЦИЯ О СТЕРИЛИЗАЦИИ МЕДИЦИНСКОГО ИЗДЕЛИЯ 52
8 ТРЕБОВАНИЯ УТИЛИЗАЦИИ И ОХРАНЫ ОКРУЖАЮЩЕЙ СРЕДЫ 53
9 УКАЗАНИЯ ПО ЭКСПЛУАТАЦИИ 54
10 СВИДЕТЕЛЬСТВО О ПРИЁМКЕ 55
11 СВИДЕТЕЛЬСТВО ОБ УПАКОВЫВАНИИ 56
12 СВЕДЕНИЯ О РЕКЛАМАЦИЯХ 57
13 ГАРАНТИИ ИЗГОТОВИТЕЛЯ 58
ПРИЛОЖЕНИЕ А 60
ПРИЛОЖЕНИЕ Б 498

ООО ЦИРМИ INFO@CIRMI.RU WWW.GOSZDRAVNADZOR.RU

Настоящая инструкция распространяется на Одежду медицинскую LINESTA® (в дальнейшем – одежда) и представляет собой объединенный документ, содержащий сведения о назначении, конструкции, принципе действия и характеристиках одежды, необходимые для правильной эксплуатации, транспортирования, хранения, обслуживания и утилизации, а также сведения, удостоверяющие гарантии изготовителя.

⚠ Информация, важная для безопасного применения одежды отмечена предупредительным треугольником с восклицательным знаком. Этим указаниям следует уделять особое внимание.

⚠ ВНИМАНИЕ! Модификация изделия не допускается!

По всем вопросам, касающимся использования одежды, необходимо обращаться к изготовителю:

Общество с ограниченной ответственностью «МЕДЛАЙН»
Россия, 644018, обл. Омская, г. Омск, ул. Индустриальная 1-я, дом 4, офис 216
Тел: +7 (3812) 53-65-37, +7 (3812) 77-93-07
E-mail: medline55@yandex.ru

ООО ЦИРМИ INFO@CIRMI.RU WWW.GOSZDRAVNADZOR.RU

1 ОПИСАНИЕ И РАБОТА

1.1 Назначение и условия применения

Одежда медицинская LINESTA® (далее – одежда), предназначена для соблюдения требований гигиены, защиты от возможного инфицирования опасными видами инфекции врачей и медицинских сестер и защиты пациента от внутрибольничной и внебольничной инфекции, которую персонал больницы может переносить на своей повседневной одежде.

Условия применения – лечебно-профилактические учреждения широкого профиля.

В зависимости от потенциального риска применения одежда относится к классу 1 (согласно приказу министерства здравоохранения Российской Федерации №4н от 06.06.2012).

В зависимости от устойчивости к климатическим воздействиям одежда относится к виду УХЛ 4.2 по ГОСТ 15150-69.

В зависимости от воспринимаемых механических воздействий при эксплуатации одежда относится к группе 3 по ГОСТ Р 50444-92.

В зависимости от возможных последствий отказа в процессе эксплуатации одежда относится к классу Г по ГОСТ Р 50444-92.

1.2 Показания

- соблюдение требований гигиены, защита от возможного инфицирования опасными видами инфекции врачей и медицинских сестер;
- защита пациента от внутрибольничной и внебольничной инфекции, которую персонал больницы может переносить на своей повседневной одежде.

1.3 Противопоказания

- индивидуальная непереносимость материала.

1.4 Побочные эффекты

Побочные эффекты не наблюдаются при соблюдении требований настоящей инструкции по применению, показаний и противопоказаний.

ООО ЦИРМИ INFO@CIRMI.RU WWW.GOSZDRAVNADZOR.RU

1.5 Меры предосторожности

⚠ **Внимание!**

- Используйте одежду только в соответствии с данной инструкцией.
- Уход за одеждой осуществлять в соответствии с данной инструкцией.
- Изделия должны быть защищены от действия прямых солнечных лучей и находиться на расстоянии не менее 1 м от теплоизлучающих приборов, не должны подвергаться воздействию масел, растворителей и других агрессивных веществ, разрушающих ткань.
- Не используйте изделия при наличии видимых дефектов: повреждений поверхности, механических повреждений и т.п.

1.6 Общий вид изделия

Медицинская одежда – это изделие или совокупность изделий, надеваемых врачами и медицинскими сестрами для защиты от внутрибольничной и внебольничной инфекции в лечебно-профилактических учреждениях широкого профиля.



Рисунок 1 – Халат медицинский женский модель 135

Таблица 1 – Спецификация деталей кроя

№	Наименование деталей кроя	Кол-во дет.кроя	Кол-во зеркально
	Основная ткань		
1	Полочка	2	1
2	Бочок полочки	2	1
3	Кокетка полочки	2	1
4	Спинка	1	0
5	Бочок спинки	2	1

ООО ЦИРМИ INFO@CIRMI.RU WWW.GOSZDRAVNADZOR.RU

6	Кокетка спинки	1	0
7	Планка застёжки	2	1
8	Верхний карман	2	1
9	Планка верхнего кармана	2	1
10	Нижний карман	2	1
11	Планка нижнего кармана	2	1
12	Рукав	2	1
13	Воротник	2	1
14	Стойка воротника	2	1
15	Пояс	2	1
16	Погон	4	2
17	Шлёвки	1	0
	Намелки		
18	Кнопки на борте	1	0
	Итого	34	15

Таблица 2 – Величины основных измерений готового изделия

№	Наименование измерения	Рост	Размер								
			40	42	44	46	48	50	52	54	допуск
1	Длина спинки посередине	152-158 164-170 176-182	90,0 96,0 99,0	90,4 96,4 99,4	90,9 96,9 99,9	91,4 97,4 100,4	91,9 97,9 100,9	92,4 98,4 101,4	92,7 98,7 101,7	93,0 99,0 102,0	(+/-)1,0
2	Ширина спинки в самом узком месте	все роста	35,5	36,5	37,5	38,5	39,5	40,5	41,4	42,2	(+/-)0,5
3	Длина полочки от высшей точки горловины до низа	152-158 164-170 176-182	92,4 98,4 101,4	93,3 99,3 102,3	94,0 100,0 103,0	94,8 100,8 103,8	95,6 101,6 104,6	96,4 102,4 105,4	97,2 103,2 106,2	98,0 104,0 107,0	(+/-)1,0
4	Ширина изделия на уровне глубины проймы	все роста	44,0	46,0	48,0	50,0	52,0	54,0	56,0	58,0	(+\-)1,0
5	Ширина изделия внизу (с учётом ширины полузаноса застёжки)	все роста	57,0	59,0	61,0	63,0	65,0	67,0	69,0	71,0	(+/-)1,0
6	Длина рукава	152-158 164-170 176-182	40,9 43,9 45,4	41,1 44,1 45,6	41,3 44,3 45,8	41,5 44,5 46,0	41,7 44,7 46,2	41,9 44,9 46,4	42,1 45,1 46,6	42,3 45,3 46,8	(+/-)1,0
7	Ширина рукава под проймой	все роста	17,1	17,8	18,5	19,1	19,8	20,6	21,3	22,0	(+/-)0,5
8	Ширина рукава внизу	все роста	15,7	16,0	16,3	16,5	16,8	17,0	17,3	17,6	(+/-)0,5
9	Ширина верхнего кармана полнини входа	все роста	9,1	9,1	9,1	9,9	9,9	9,9	10,9	10,9	(+/-)0,3
10	Глубина верхнего кармана посередине	все роста	9,9	9,9	9,9	10,0	10,0	10,0	10,6	10,6	(+/-)0,3
11	Ширина нижнего кармана по линии входа	все роста	14,3	15,2	15,2	16,0	16,0	16,0	17,8	17,8	(+/-)0,3
12	Глубина нижнего кармана	все роста	16,3	16,3	16,3	16,6	16,6	16,6	17,5	17,5	(+/-)0,3
13	Длина воротника по отлёту	все роста	47,0	48,0	49,0	50,0	51,0	52,0	53,0	54,0	(+/-)0,5

ООО ЦИРМИ INFO@CIRMI.RU WWW.GOSZDRAVNADZOR.RU

Продолжение Таблицы 2

№	Наименование измерения	Рост	Размер								
			56	58	60	62	64	66	68	70	допуск
1	Длина спинки посередине	152-158 164-170 176-182	93,3 99,3 102,3	93,6 99,6 102,6	93,9 99,9 102,9	94,3 100,3 103,3	94,6 100,6 103,6	94,9 100,9 103,9	95,2 101,2 104,2	95,5 101,5 104,5	(+/-)1,0
2	Ширина спинки в самом узком месте	все роста	43,0	43,8	44,5	45,3	46,0	46,8	47,6	48,4	(+/-)0,5
3	Длина полочки от высшей точки горловины до низа	152-158 164-170 176-182	98,8 104,8 107,8	99,5 105,6 108,6	100,5 106,5 109,5	101,4 107,4 110,4	102,3 108,3 111,3	103,2 109,2 112,2	104,1 110,1 113,1	105,0 111,0 114,0	(+/-)1,0
4	Ширина изделия на уровне глубины проймы	все роста	60,0	62,0	64,0	66,2	68,4	70,6	72,8	75,0	(+\-)1,0
5	Ширина изделия внизу (с учётом ширины полузаноса застёжки)	все роста	73,0	75,0	77,0	79,2	81,4	83,6	85,8	88,0	(+/-)1,0
6	Длина рукава	152-158 164-170 176-182	42,5 45,5 47,0	42,7 45,7 47,2	42,9 45,9 47,4	43,2 46,2 47,7	43,4 46,4 47,9	43,6 46,6 48,1	43,8 46,8 48,3	44,0 47,0 48,5	(+/-)1,0
7	Ширина рукава под проймой	все роста	22,8	23,5	24,2	24,9	25,5	26,1	26,7	27,3	(+/-)0,5
8	Ширина рукава внизу	все роста	17,8	18,1	18,4	18,8	19,2	19,6	20,0	20,5	(+/-)0,5
9	Ширина верхнего кармана по линии входа	все роста	10,9	11,9	11,9	11,9	11,9	12,5	12,5	12,5	(+/-)0,3
10	Глубина верхнего кармана посередине	все роста	10,6	11,1	11,1	11,1	11,1	12,0	12,0	12,0	(+/-)0,3
11	Ширина нижнего кармана по линии входа	все роста	17,8	19,3	19,3	20,0	20,0	21,0	21,0	21,0	(+/-)0,3
12	Глубина нижнего кармана	все роста	17,5	18,4	18,4	19,0	19,0	20,0	20,0	20,0	(+/-)0,3
13	Длина воротника по отлёту	все роста	55,0	56,0	57,0	58,0	59,0	60,0	61,0	62,0	(+/-)0,5

ООО ЦИРМИ INFO@CIRMI.RU WWW.GOSZDRAVNADZOR.RU

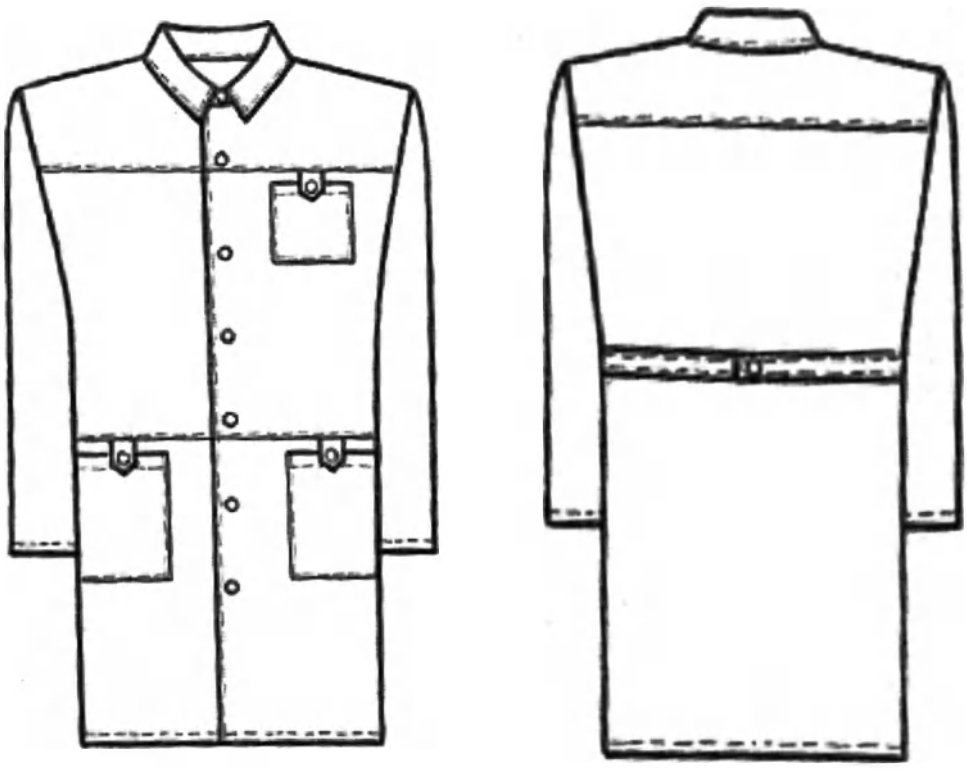

Рисунок 2 – Халат мужской медицинский модель 205

Таблица 3 – Спецификация деталей кроя

№	Наименование деталей кроя	Кол-во дет.кроя	Кол-во зеркально
	Основная ткань		
1	Средняя часть полочки	2	1
2	Нижняя часть полочки	2	1
3	Спинка	1	0
4	Кокетка спинки	1	0
5	Рукав	2	1
6	Верхний карман	1	0
7	Нижний карман	2	1
8	Воротник	2	1
9	Стойка воротника	2	1
10	Пата	6	3
11	Подборт	2	1
12	Полупояс	2	1
	Отделочная ткань:		
13	Кокетка полочки	2	1
	Намелки:		
14	Пуговицы на борте	1	0
15	Пуговицы на поясе	1	0
16	Пуговицы на патах	1	0
	Итого	30	12

ООО ЦИРМИ INFO@CIRMI.RU WWW.GOSZDRAVNADZOR.RU

Таблица 4 – Величины основных измерений готового изделия

№	Наименование измерения	Рост	Размер							
			44	46	48	50	52	54	56	допуск
1	Длина спинки посередине	158-164 170-176 182-188	97,3 102,3 107,3	97,5 102,5 107,5	97,5 102,5 107,5	97,6 102,6 107,6	97,8 102,8 107,8	98,0 103,0 108,0	98,2 103,2 108,2	(+/-)1,0
2	Ширина спинки в самом узком месте	все роста	44,6	45,5	46,5	47,4	48,3	49,1	49,9	(+/-)1,0
3	Длина полочки от высшей точки горловины до низа	158-164 170-176 182-188	97,2 102,2 107,2	97,7 102,7 107,7	98,4 103,4 108,4	99,0 104,0 109,0	99,7 104,7 109,7	100,3 105,3 110,3	100,9 105,9 110,9	(+/-)1,0
4	Ширина изделия на уровне глубины проймы	все роста	55,5	57,5	59,5	61,5	63,5	65,5	67,5	(+\-)1,0
5	Ширина изделия внизу (с учётом ширины полузаноса застёжки)	все роста	52,0	54,0	56,0	58,0	60,0	62,0	64,0	(+/-)1,0
6	Длина рукава	158-164 170-176 182-188	60,2 64,2 68,2	60,2 64,2 68,2	60,3 64,3 68,3	60,3 64,3 68,3	60,4 64,4 68,4	60,4 64,4 68,4	60,5 64,5 68,5	(+/-)1,0
7	Ширина рукава под проймой	все роста	20,3	20,9	21,5	22,1	22,7	23,4	24,0	(+/-)0,5
8	Ширина рукава внизу	все роста	14,6	14,8	15,0	15,2	15,4	15,6	15,8	(+/-)0,5
9	Ширина верхнего кармана	все роста	12,9	12,9	13,2	13,2	13,2	13,8	13,8	(+/-)0,3
10	Глубина верхнего кармана посередине	все роста	12,4	12,4	12,4	12,4	12,4	12,4	12,4	(+/-)0,3
11	Ширина нижнего кармана по линии входа	все роста	17,5	18,1	18,2	18,5	19,2	20,3	20,3	(+/-)0,3
12	Глубина нижнего кармана	все роста	17,8	17,8	17,8	17,8	17,8	17,8	17,8	(+/-)0,3
13	Длина воротника по отлёту	все роста	52,4	53,2	54,0	54,8	56,0	57,0	58,0	(+/-)0,5

Продолжение Таблицы 4

№	Наименование измерения	Рост	Размер							
			58	60	62	64	66	68	70	допуск
1	Длина спинки посередине	158-164 170-176 182-188	98,4 103,4 108,4	98,5 103,5 108,5	98,6 103,6 108,6	99,0 104,0 109,0	99,3 104,3 109,3	99,5 104,5 109,5	99,6 104,6 109,6	(+/-)1,0
2	Ширина спинки в самом узком месте	все роста	50,6	51,4	52,0	52,6	53,3	54,1	53,9	(+/-)1,0
3	Длина полочки от высшей точки горловины до низа	158-164 170-176 182-188	101,5 106,5 111,5	102,1 107,1 112,1	102,7 107,7 112,7	103,3 108,3 113,3	103,8 108,8 113,8	104,3 109,3 114,3	104,8 109,8 114,8	(+/-)1,0
4	Ширина изделия на уровне глубины проймы	все роста	69,5	71,5	73,5	75,5	77,5	79,5	81,5	(+\-)1,0
5	Ширина изделия внизу (с учётом ширины полузаноса застёжки)	все роста	66,0	68,0	70,1	72,2	74,3	76,5	78,7	(+/-)1,0
6	Длина рукава	158-164 170-176 182-188	60,6 64,6 68,6	60,7 64,7 68,7	60,7 64,7 68,7	60,8 64,8 68,8	60,8 64,8 68,8	60,8 64,8 68,8	60,8 64,8 68,8	(+/-)1,0
7	Ширина рукава под проймой	все роста	24,7	25,5	26,3	27,0	27,7	28,3	29,0	(+/-)0,5
8	Ширина рукава внизу	все роста	16,0	16,2	16,5	16,8	17,0	17,3	17,6	(+/-)0,5
9	Ширина верхнего кармана	все роста	14,4	14,7	14,7	14,7	15,0	15,0	15,5	(+/-)0,3
10	Глубина верхнего кармана посередине	все роста	12,9	13,1	13,4	13,4	13,5	13,5	14,0	(+/-)0,3
11	Ширина нижнего кармана по линии входа	все роста	21,1	22,2	22,5	22,5	23,0	23,5	24,0	(+/-)0,3
12	Глубина нижнего кармана	все роста	18,0	18,2	18,8	18,8	19,0	19,0	19,0	(+/-)0,3
13	Длина воротника по отлёту	все роста	59,0	60,0	60,5	61,0	62,0	63,0	64,0	(+/-)0,5

ООО ЦИРМИ INFO@CIRMI.RU WWW.GOSZDRAVNADZOR.RU

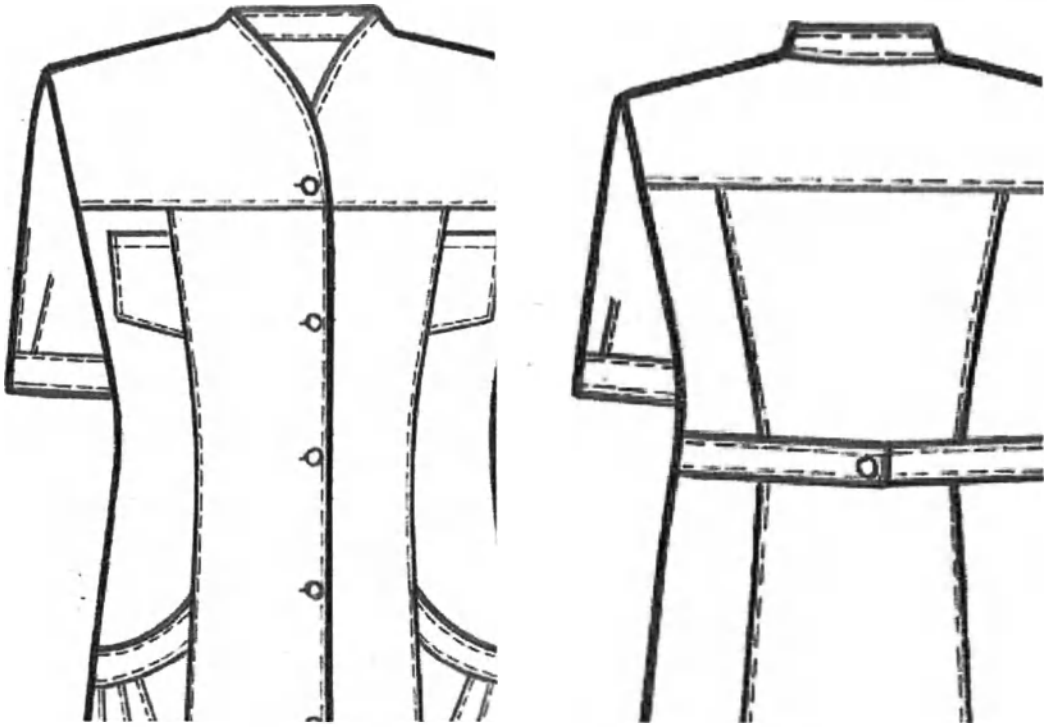

Рисунок 3 – Куртка медицинская женская модель 301

Таблица 5 – Спецификация деталей кроя

№	Наименование деталей кроя	Кол-во дет.кроя	Кол-во зеркально
	Основная ткань		
1	Полочка	2	1
2	Бочок полочки	2	1
3	Спинка	1	0
4	Бочок спинки	2	1
5	Рукав	2	1
6	Карман верхний	2	1
7	Карман нижний	2	1
8	Полупояс	2	1
9	Нижняя часть подборта	2	1
	Отделочная ткань		
10	Кокетка полочки	2	1
11	Кокетка спинки	1	0
12	Планка рукава	2	1
13	Планка кармана	2	1
14	Воротник	2	1
15	Верхняя часть подборта	2	1
	Намелки		
16	Пуговицы на борте	1	0
17	Пуговица на полупоясе	1	0
	Итого	30	13

ООО ЦИРМИ INFO@CIRMI.RU WWW.GOSZDRAVNADZOR.RU

Таблица 6 – Величины основных измерений готового изделия

№	Наименование измерения	Рост	Размер								
			40	42	44	46	48	50	52	54	допуск
1	Длина спинки посередине	152-158 164-170 176-182	66,3 70,3 72,3	66,8 70,8 72,8	67,3 71,3 73,3	67,8 71,8 73,8	68,3 72,3 74,3	68,7 72,7 74,7	69,0 73,0 75,0	69,3 73,3 75,3	(+/-)1,0
2	Ширина спинки в самом узком месте	все роста	35,2	36,1	37,0	37,9	38,8	39,7	40,6	41,4	(+/-)0,5
3	Длина полочки от высшей точки горловины до низа	152-158 164-170 176-182	68,6 72,6 74,6	69,5 73,5 75,5	70,3 74,3 76,3	71,1 75,1 77,1	71,9 75,9 77,9	72,8 76,8 78,8	73,6 77,6 79,6	74,4 78,4 80,4	(+/-)1,0
4	Ширина изделия на уровне глубины проймы	все роста	44,2	46,3	48,4	50,5	52,6	54,7	56,8	58,9	(+/-)1,0
5	Ширина изделия внизу (с учётом ширины полузаноса застёжки)	все роста	51,2	53,2	55,2	57,2	59,3	61,4	63,4	65,3	(+/-)1,0
6	Длина рукава	152-158 164-170 176-182	23,7 25,7 26,7	23,8 25,8 26,8	23,9 25,9 26,9	24,3 26,3 27,3	24,7 26,7 27,7	24,8 26,8 27,8	25,2 27,2 28,2	25,5 27,5 28,5	(+/-)0,5
7	Ширина рукава под проймой	все роста	17,1	17,6	18,1	18,7	19,3	20,0	20,7	21,5	(+/-)0,5
8	Ширина рукава внизу	все роста	16,3	16,8	17,4	18,0	18,6	19,2	19,8	20,4	(+/-)0,5
9	Ширина верхнего кармана по нижнему краю	все роста	6,8	7,0	7,2	7,4	7,8	7,8	8,2	8,4	(+/-)0,3
10	Глубина верхнего кармана по переднему краю	все роста	10,0	10,2	10,5	11,0	11,5	12,0	12,1	12,3	(+/-)0,3
11	Ширина нижнего кармана по нижнему краю	все роста	15,3	16,0	17,0	17,8	18,6	19,1	19,6	20,6	(+/-)0,3
12	Глубина нижнего кармана по переднему краю	все роста	21,5	21,9	22,0	22,3	22,6	22,8	23,2	23,3	(+/-)0,3

Продолжение Таблицы 6

№	Наименование измерения	Рост	Размер								
			56	58	60	62	64	66	68	70	допуск
1	Длина спинки посередине	152-158 164-170 176-182	69,6 73,6 75,6	69,8 73,8 75,8	70,0 74,0 76,0	70,2 74,2 76,2	70,4 74,4 76,4	70,6 74,4 76,6	70,8 74,8 76,8	71,0 75,0 77,0	(+/-)1,0
2	Ширина спинки в самом узком месте	все роста	42,2	43,0	43,8	44,6	45,4	46,2	47,0	47,8	(+/-)0,5
3	Длина полочки от высшей точки горловины до низа	152-158 164-170 176-182	75,2 79,2 81,2	76,0 80,0 82,0	76,8 80,8 82,8	77,6 81,6 83,6	78,4 82,4 84,4	79,3 83,3 85,3	80,2 84,2 86,2	81,1 85,1 87,1	(+/-)1,0
4	Ширина изделия на уровне глубины проймы	все роста	60,9	62,8	65,1	67,2	69,3	71,4	73,5	75,6	(+/-)1,0
5	Ширина изделия внизу (с учётом ширины полузаноса застёжки)	все роста	67,3	69,3	71,3	73,4	75,5	77,6	79,7	81,7	(+/-)1,0
6	Длина рукава	152-158 164-170 176-182	25,7 27,7 28,7	26,3 28,3 29,3	26,4 28,4 29,4	26,6 28,6 29,6	26,7 28,7 29,7	26,8 28,8 29,8	26,9 28,9 29,9	27,2 29,2 30,2	(+/-)0,5
7	Ширина рукава под проймой	все роста	22,3	23,1	23,8	24,5	25,1	25,7	26,2	26,8	(+/-)0,5
8	Ширина рукава внизу	все роста	21,1	21,8	22,5	23,3	24,0	24,5	24,9	25,6	(+/-)0,5
9	Ширина верхнего кармана по нижнему краю	все роста	8,6	8,7	8,8	9,2	9,3	9,5	9,9	11,0	(+/-)0,3
10	Глубина верхнего кармана по переднему краю	все роста	12,5	12,8	13,3	13,7	14,1	14,7	15,4	16,3	(+/-)0,3
11	Ширина нижнего кармана по нижнему краю	все роста	21,6	22,5	23,5	22,0	22,0	22,2	22,6	23,0	(+/-)0,3
12	Глубина нижнего кармана по переднему краю	все роста	23,4	23,5	23,2	23,2	23,2	23,2	23,2	23,2	(+/-)0,3

ООО ЦИРМИ INFO@CIRMI.RU WWW.GOSZDRAVNADZOR.RU

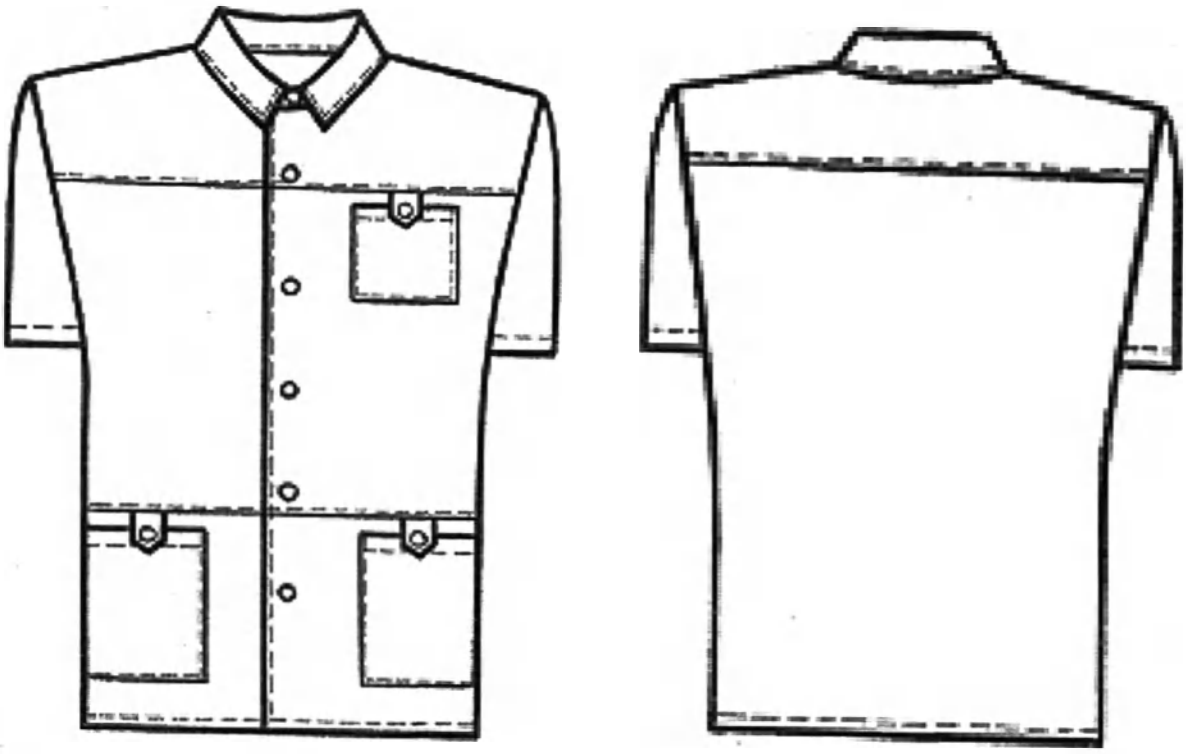

Рисунок 4 – Куртка медицинская мужская модель 403

Таблица 7 – Спецификация деталей кроя

№	Наименование деталей кроя	Кол-во дет.кроя	Кол-во зеркально
	Основная ткань		
1	Средняя часть полочки	2	1
2	Нижняя часть полочки	2	1
3	Спинка	1	0
4	Кокетка спинки	1	0
5	Рукав	2	1
6	Верхний карман	1	0
7	Нижний карман	2	1
8	Воротник	2	1
9	Стойка воротника	2	1
10	Пата	6	3
11	Подборт	2	1
	Отделочная ткань		
12	Кокетка полочки	2	1
	Намелки		
13	Пуговицы на борте	1	0
14	Пуговицы на патах	1	0
	Итого	27	11

ООО ЦИРМИ INFO@CIRMI.RU WWW.GOSZDRAVNADZOR.RU

Таблица 8 – Величины основных измерений готового изделия

№	Наименование измерения	Рост	Размер							
			44	46	48	50	52	54	56	допуск
1	Длина спинки посередине	158-164 170-176 182-188	74,8 79,8 84,8	75,0 80,0 85,0	75,0 80,0 85,0	75,1 80,1 85,1	75,3 80,3 85,3	75,5 80,5 85,5	75,7 80,7 85,7	(+/-)1,0
2	Ширина спинки в самом узком месте	все роста	44,6	45,5	46,5	47,4	48,3	49,1	49,9	(+/-)1,0
3	Длина полочки от высшей точки горловины до низа	158-164 170-176 182-188	74,7 79,7 84,7	75,2 80,2 85,2	75,9 80,9 85,9	76,5 81,5 86,5	77,2 82,2 87,2	77,8 82,8 87,8	78,4 83,4 88,4	(+/-)1,0
4	Ширина изделия на уровне глубины проймы	все роста	55,5	57,5	59,5	61,5	63,5	65,5	67,5	(+/-)1,0
5	Ширина изделия внизу (с учётом ширины полузаноса застёжки)	все роста	53,0	55,0	57,0	59,0	61,0	63,0	65,0	(+/-)1,0
6	Длина рукава	158-164 170-176 182-188	24,4 26,4 28,4	24,8 26,8 28,8	24,8 26,8 28,8	25,1 27,1 29,1	25,4 27,4 29,4	25,7 27,7 29,7	26,1 28,1 30,1	(+/-)0,5
7	Ширина рукава под проймой	все роста	20,3	20,9	21,5	22,1	22,7	23,4	24,0	(+/-)0,5
8	Ширина рукава внизу	все роста	19,3	19,7	20,3	20,7	21,2	21,7	22,3	(+/-)0,5
9	Ширина верхнего кармана	все роста	12,9	12,9	13,2	13,2	13,2	13,8	13,8	(+/-)0,3
10	Глубина верхнего кармана по переднему краю	все роста	12,4	12,4	12,4	12,4	12,4	12,4	12,4	(+/-)0,3
11	Ширина нижнего кармана по линии входа	все роста	17,5	18,1	18,2	18,5	19,2	20,3	20,3	(+/-)0,3
12	Глубина нижнего кармана	все роста	17,8	17,8	17,8	17,8	17,8	17,8	17,8	(+/-)0,3
13	Длина воротника по отлету	все роста	52,4	53,2	54,0	54,8	56,0	57,0	58,0	(+/-)0,5

Продолжение Таблицы 8

№	Наименование измерения	Рост	Размер							
			58	60	62	64	66	68	70	допуск
1	Длина спинки посередине	158-164 170-176 182-188	75,9 80,9 85,9	76,0 81,0 86,0	76,1 81,1 86,1	76,5 81,5 86,5	76,8 81,8 86,8	77,0 82,0 87,0	77,1 82,1 87,1	(+/-)1,0
2	Ширина спинки в самом узком месте	все роста	50,6	51,4	52,0	52,6	53,3	54,1	53,9	(+/-)1,0
3	Длина полочки от высшей точки горловины до низа	158-164 170-176 182-188	79,0 84,0 89,0	79,6 84,6 89,6	80,2 85,2 90,2	80,8 85,8 90,8	81,3 86,3 91,3	81,8 86,8 91,8	82,3 87,3 92,3	(+/-)1,0
4	Ширина изделия на уровне глубины проймы	все роста	69,5	71,5	73,5	75,5	77,5	79,5	81,5	(+/-)1,0
5	Ширина изделия внизу (с учётом ширины полузаноса застёжки)	все роста	67,0	69,0	71,1	73,2	75,3	77,5	79,7	(+/-)1,0
6	Длина рукава	158-164 170-176 182-188	26,4 28,4 30,4	26,5 28,5 30,5	27,0 29,0 31,0	27,3 29,3 31,3	27,7 29,7 31,7	28,1 30,1 32,1	28,5 30,5 32,5	(+/-)0,5
7	Ширина рукава под проймой	все роста	24,7	25,5	26,3	27,0	27,7	28,3	29,0	(+/-)0,5
8	Ширина рукава внизу	все роста	22,7	23,5	24,3	24,9	25,4	26,3	26,8	(+/-)0,5
9	Ширина верхнего кармана	все роста	14,4	14,7	14,7	14,7	15,0	15,0	15,5	(+/-)0,3
10	Глубина верхнего кармана по переднему краю	все роста	12,9	13,1	13,4	13,4	13,5	13,5	14,0	(+/-)0,3
11	Ширина нижнего кармана по линии входа	все роста	21,1	22,2	22,5	22,5	23,0	23,5	24,0	(+/-)0,3
12	Глубина нижнего кармана	все роста	18,0	18,2	18,8	18,8	19,0	19,0	19,0	(+/-)0,3
13	Длина воротника по отлету	все роста	59,0	60,0	60,5	61,0	62,0	63,0	64,0	(+/-)0,5

ООО ЦИРМИ INFO@CIRMI.RU WWW.GOSZDRAVNADZOR.RU

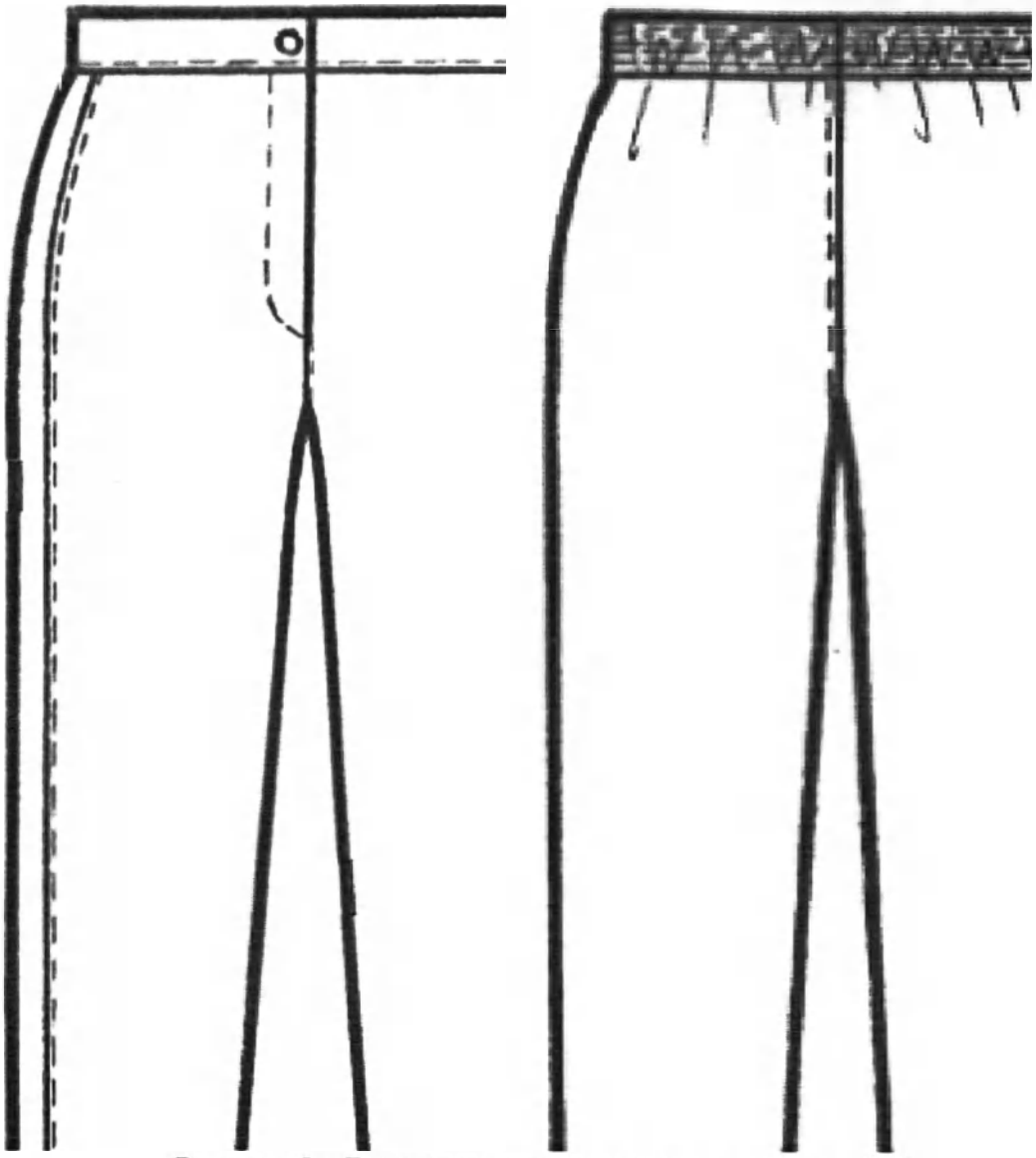

Рисунок 5 – Брюки медицинские женские модель 504

Таблица 9 – Спецификация деталей кроя

№	Наименование деталей кроя	Кол-во дет.кроя	Кол-во зеркально
	Основная ткань №1		
1	Передняя половинка	2	1
2	Правый передний пояс	1	0
3	Левый передний пояс	1	0
	Основная ткань №2		
4	Задняя половинка	2	1
5	Задний пояс	1	0
	Намелки		
6	Петля на поясе	1	0
7	Пуговица на поясе	1	0
	Итого	9	2

ООО ЦИРМИ INFO@CIRMI.RU WWW.GOSZDRAVNADZOR.RU

Таблица 10 – Величины основных измерений готового изделия

№	Наименование измерения	Рост	Размер								
			40	42	44	46	48	50	52	54	допуск
1	Длина по боковому шву	152-158	98,8	99,0	99,3	99,5	99,8	100,0	100,3	100,5	(+/-)1,0
		164-170	104,8	105,0	105,3	105,5	105,8	106,0	106,3	106,5	
		176-182	107,8	108,0	108,3	108,5	108,8	109,0	109,3	109,5	
2	Длина по шаговому шву	152-158	76,7	76,2	75,7	75,2	74,7	74,2	73,5	72,8	(+/-)1,0
		164-170	82,7	82,2	81,7	81,2	80,7	80,2	79,5	78,8	
		176-182	85,7	85,2	84,7	84,2	83,7	83,2	82,5	81,8	
3	Ширина на уровне талии	все роста	39,1	41,1	43,0	44,9	46,7	48,6	50,8	53,3	(+/-)1,0
4	Ширина на уровне среднего шва	все роста	28,4	29,5	30,7	31,8	33,0	34,1	35,2	36,4	(+/-)0,5
5	Ширина внизу	все роста	19,5	19,9	20,3	20,7	21,1	21,5	21,9	22,3	(+/-)0,5

Продолжение Таблицы 10

№	Наименование измерения	Рост	Размер								
			56	58	60	62	64	66	68	70	допуск
1	Длина по боковому шву	152-158	100,8	101,0	101,2	101,4	101,6	101,8	102,0	102,2	(+/-)1,0
		164-170	106,8	107,0	107,2	107,4	107,6	107,8	108,0	108,2	
		176-182	109,8	110,0	110,2	110,4	110,6	110,8	111,0	111,2	
2	Длина по шаговому шву	152-158	72,1	71,4	70,7	70,0	69,3	68,7	68,2	67,7	(+/-)1,0
		164-170	78,1	77,4	76,7	76,0	75,3	74,7	74,2	73,7	
		176-182	81,1	80,4	79,7	79,0	78,3	77,7	77,2	76,7	
3	Ширина на уровне талии	все роста	55,8	58,3	60,8	63,3	65,8	68,3	70,8	73,3	(+/-)1,0
4	Ширина на уровне среднего шва	все роста	37,5	38,6	39,8	40,9	42,0	43,1	44,2	45,3	(+/-)0,5
5	Ширина внизу	все роста	22,7	23,1	23,5	23,9	24,3	24,9	25,3	25,7	(+/-)0,5

ООО ЦИРМИ INFO@CIRMI.RU WWW.GOSZDRAVNADZOR.RU

А131 Брюки медицинские мужские модель 505.

А131.1 Описание модели

Брюки медицинские мужские прямого силуэта, слегка зауженные книзу, умеренного объема.

Верхний срез брюк должен быть обработан притачным поясом шириной 3,4-3,6 см.

Пояс брюк должен быть отстрочен по всей длине на 5-игольной спецмашине цепного стежка пятью параллельными строчками с расстоянием между ними 0,6-0,7мм.

По низу брюк проложена строчка на расстоянии 1,3-1,5см от края.

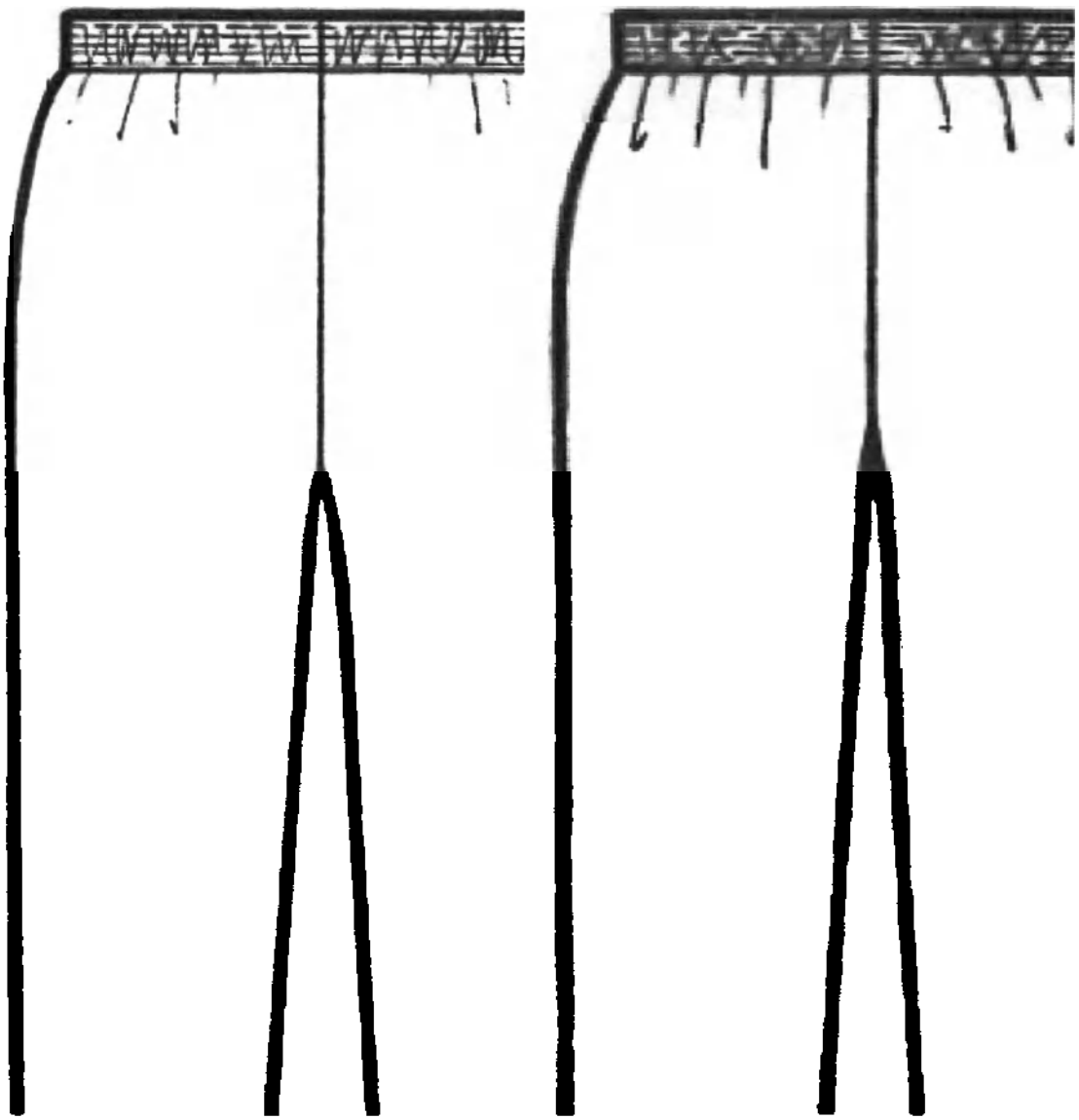

Рисунок 6 – Брюки медицинские мужские на резинке модель 505

ООО ЦИРМИ INFO@CIRMI.RU WWW.GOSZDRAVNADZOR.RU

Таблица 11 – Спецификация деталей кроя

№	Наименование деталей кроя	Кол-во дет.кроя	Кол-во зеркально
	Основная ткань №1		
1	Передняя половинка	2	1
2	Задняя половинка	2	1
3	Пояс	2	1
	Итого	6	3

Таблица 12 – Величины основных измерений готового изделия

№	Наименование измерения	Рост	Размер								
			40	42	44	46	48	50	52	54	допуск
1	Длина по боковому шву	158-164			100,3	100,5	100,6	100,8	101,1	101,4	(+/-)1,0
		170-176			107,3	107,5	107,6	107,8	108,1	108,4	
		182-188			114,3	114,5	114,6	114,8	115,1	115,4	
2	Длина по шаговому шву	158-164			72,9	72,7	72,5	72,2	72,0	72,0	(+/-)1,0
		170-176			79,9	79,7	79,5	79,2	79,0	79,0	
		182-188			86,9	86,7	86,5	86,2	86,0	86,0	
3	Ширина на уровне талии	все роста			49,2	51,0	52,8	54,6	56,5	58,3	(+/-)1,0
4	Ширина на уровне среднего шва	все роста			33,2	34,2	35,2	36,2	37,2	38,2	(+/-)0,5
5	Ширина внизу	все роста			22,0	22,4	22,8	23,2	23,5	23,8	(+/-)0,5

Продолжение Таблицы 12

№	Наименование измерения	Рост	Размер								
			56	58	60	62	64	66	68	70	допуск
1	Длина по боковому шву	158-164	101,6	101,8	101,9	102,1	102,2	102,3	102,4	102,5	(+/-)1,0
		170-176	108,6	108,8	108,9	109,1	109,2	109,3	109,4	109,5	
		182-188	115,6	115,8	115,9	116,1	116,2	116,3	116,4	116,5	
2	Длина по шаговому шву	158-164	71,8	71,5	71,2	70,9	70,7	70,5	69,6	69,5	(+/-)1,0
		170-176	78,8	78,5	78,2	77,9	77,7	77,5	76,6	76,5	
		182-188	85,8	85,5	85,2	84,9	84,7	84,5	83,6	83,5	
3	Ширина на уровне талии	все роста	60,0	61,5	63,5	65,3	67,0	68,8	71,0	73,0	(+/-)1,0
4	Ширина на уровне среднего шва	все роста	39,2	40,2	41,2	42,0	42,8	43,6	44,4	45,2	(+/-)0,5
5	Ширина внизу	все роста	24,2	24,5	24,9	25,3	25,6	25,9	26,3	26,6	(+/-)0,5

ООО ЦИРМИ INFO@CIRMI.RU WWW.GOSZDRAVNADZOR.RU

А145 Юбка медицинская женская модель 509.

А145.1Описание модели

Юбка медицинская женская длиной до середины колена, прямого силуэта; с притачным поясом шириной 3,1-3,3 см, застегивающимся сзади на одну обметанную петлю и одну пуговицу.

Переднее полотнище с двумя талиевыми вытачками.

Заднее полотнище со средним швом, заканчивающимся шлицей, с молнией-застежкой в среднем шве и двумя талиевыми вытачками.

На участках пояса проложены по 2 параллельных строчки с расстоянием 1,0-1,2 см между ними.

Вдоль застежки на левой половинке заднего полотнища проложена строчка на расстоянии 0,7-0,8 см от края.

Вдоль застежки на правой половинке заднего полотнища юбки и по шву притачивания пояса проложена строчка на расстоянии 0,1-0,2 см от края или шва.

По низу изделия проложена строчка на расстоянии 1,0-1,2 см от края.

Вверху шлицы проложена косая закрепляющая строчка.

В качестве фурнитуры использованы пластиковая молния-застежка и пластиковая пуговица d 1,7-1,9 см.

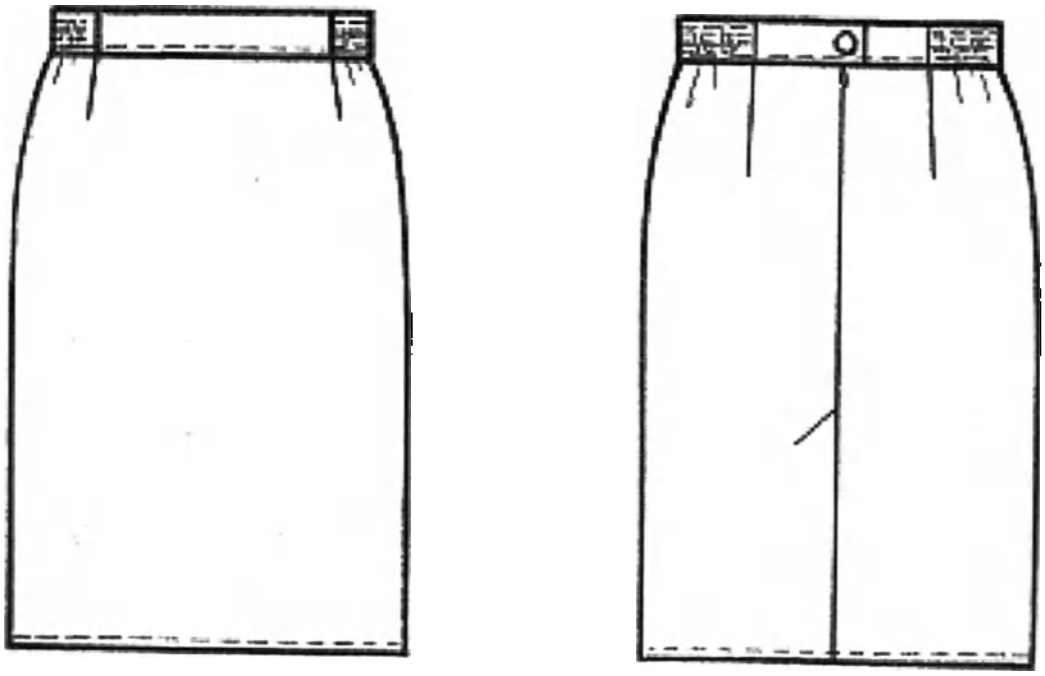

Рисунок 7 – Юбка медицинская женская модель 509

ООО ЦИРМИ INFO@CIRMI.RU WWW.GOSZDRAVNADZOR.RU

Таблица 13 – Спецификация деталей кроя

№	Наименование деталей кроя	Кол-во дет.кроя	Кол-во зеркально
	Основная ткань		
1	Переднее полотнище	1	0
2	Заднее полотнище	2	1
3	Передний пояс	1	0
4	Правый задний пояс	1	0
5	Левый задний пояс	1	0
	Намелки		
6	Пуговицы на поясе	1	0
	Итого	7	1

Таблица 14 – Величины основных измерений готового изделия

№	Наименование измерения	Рост	Размер								
			40	42	44	46	48	50	52	54	допуск
1	Длина по боковому шву	152-158	60,0	60,5	61,0	61,4	61,8	62,2	62,8	63,5	(+/-)1,0
		164-170	64,0	64,5	65,0	65,4	65,8	66,2	66,8	67,5	
		176	66,0	66,5	67,0	67,4	67,8	68,2	68,8	69,5	
2	Ширина на уровне линии талии	все роста	36,0	38,0	40,0	42,1	44,1	46,2	48,2	50,3	(+/-)1,0
3	Ширина на уровне линии бедер	все роста	45,0	47,0	49,0	51,0	53,0	55,0	57,0	59,0	(+/-)1,0

Продолжение Таблицы 14

№	Наименование измерения	Рост	Размер								
			56	58	60	62	64	66	68	70	допуск
1	Длина по боковому шву	152-158	64,1	64,7	65,3	66,0	66,6	67,2	67,7	68,0	(+/-)1,0
		164-170	68,1	68,7	69,3	70,0	70,6	71,2	71,7	72,0	
		176	70,1	70,7	71,3	72,0	72,6	73,2	73,7	74,0	
2	Ширина на уровне линии талии	все роста	52,4	54,5	56,6	58,7	60,8	62,9	65,0	67,2	(+/-)1,0
3	Ширина на уровне линии бедер	все роста	61,0	63,0	65,0	67,0	69,0	71,0	73,0	75,0	(+/-)1,0

ООО ЦИРМИ INFO@CIRMI.RU WWW.GOSZDRAVNADZOR.RU

А150 Колпак медицинский модель 514.

А150.1 Описание модели

Колпак медицинский состоящий из донышка, двойной стенки высотой 14,5 – 14,7 см (спереди) с отложным бортиком высотой 4,9 – 5,1 см и затылочной части.

По нижнему краю затылочной части колпака проложены строчки на расстоянии 2,4 – 2,6 и 3,1 – 3,3 см от края.

По шву притачивания донышка колпака проложена строчка на расстоянии 0,1 – 0,2 см от шва.

Рисунок 8 – Колпак медицинский модель 514

Таблица 15 – Спецификация деталей кроя

№	Наименование деталей кроя	Кол-во дет.кроя	Кол-во зеркально
	Основная ткань		
1	Донышко	1	0
2	Стенка	1	0
3	Затылочная часть	1	0
	Итого	3	0

Таблица 16 – Величины основных измерений готового изделия

№	Наименование измерения	Значение измерения, см		Допуск, см
		Размер 56 - 58	Размер 60 - 62	
1	Длина внутренней окружности	60,0	64,0	(+/-) 0,5
2	Высота стенки спереди	14,5	14,5	(+/-) 0,3
3	Высота стенки сзади	13,0	13,0	(+/-) 0,3
4	Длина донышка	18,2	19,2	(+/-) 0,2
5	Высота бортика	5,0	5,0	(+/-) 0,2

Дополнительная информация о внешнем виде и размерах для всех вариантов исполнения изделий приведена в Приложениях А, Б.

ООО ЦИРМИ INFO@CIRMI.RU WWW.GOSZDRAVNADZOR.RU

2 ТЕХНИЧЕСКИЕ ТРЕБОВАНИЯ

2.1 Основные параметры и характеристики

2.1.1 Одежда соответствует требованиям ГОСТ Р 50444-92 и комплекту конструкторской документации, утвержденной в установленном порядке.

Халаты медицинские женские соответствуют требованиям ГОСТ 24760-81 в части п.п. 2.4.3, 2.4.5, 2.4.7, 2.4.8.

Халаты медицинские мужские соответствуют требованиям ГОСТ 25194-82 в части п.п. 2.4.3, 2.4.5, 2.4.7, 2.4.8.

Полный (номенклатурный) перечень изделий приведен в таблице 17.

Таблица 17 – Полный (номенклатурный) перечень изделий

Наименование	**Обозначение документа МДЛН.942819.001**	**№ рисунка**
Халат медицинский женский модель 101	МДЛН.942819.001-001	А.1
Халат медицинский женский модель 102	МДЛН.942819.001-002	А.2
Халат медицинский женский модель 103	МДЛН.942819.001-003	А.3
Халат медицинский женский модель 104	МДЛН.942819.001-004	А.4
Халат медицинский женский модель 105	МДЛН.942819.001-005	А.5
Халат медицинский женский модель 106	МДЛН.942819.001-006	А.6
Халат медицинский женский модель 107	МДЛН.942819.001-007	А.7
Халат медицинский женский модель 108	МДЛН.942819.001-008	А.8
Халат медицинский женский модель 109	МДЛН.942819.001-009	А.9
Халат медицинский женский модель 110	МДЛН.942819.001-010	А.10
Халат медицинский женский модель 111	МДЛН.942819.001-011	А.11
Халат медицинский женский модель 112	МДЛН.942819.001-012	А.12
Халат медицинский женский модель 113	МДЛН.942819.001-013	А.13
Халат медицинский женский модель 114	МДЛН.942819.001-014	А.14
Халат медицинский женский модель 115	МДЛН.942819.001-015	А.15
Халат медицинский женский модель 116	МДЛН.942819.001-016	А.16
Халат медицинский женский модель 117	МДЛН.942819.001-017	А.17
Халат медицинский женский модель 118	МДЛН.942819.001-018	А.18
Халат медицинский женский модель 119	МДЛН.942819.001-019	А.19
Халат медицинский женский модель 120	МДЛН.942819.001-020	А.20
Халат медицинский женский модель 121	МДЛН.942819.001-021	А.21
Халат медицинский женский модель 122	МДЛН.942819.001-022	А.22
Халат медицинский женский модель 123	МДЛН.942819.001-023	А.23
Халат медицинский женский модель 124	МДЛН.942819.001-024	А.24
Халат медицинский женский модель 125	МДЛН.942819.001-025	А.25
Халат медицинский женский модель 126	МДЛН.942819.001-026	А.26
Халат медицинский женский модель 127	МДЛН.942819.001-027	А.27
Халат медицинский женский модель 128	МДЛН.942819.001-028	А.28
Халат медицинский женский модель 129	МДЛН.942819.001-029	А.29
Халат медицинский женский модель 130	МДЛН.942819.001-030	А.30
Халат медицинский женский модель 131	МДЛН.942819.001-031	А.31

ООО ЦИРМИ INFO@CIRMI.RU WWW.GOSZDRAVNADZOR.RU

Халат медицинский женский модель 132	МДЛН.942819.001-032	А.32
Халат медицинский женский модель 133	МДЛН.942819.001-033	А.33
Халат медицинский женский модель 134	МДЛН.942819.001-034	А.34
Халат медицинский женский модель 135	МДЛН.942819.001-035	А.35
Халат медицинский женский модель 136	МДЛН.942819.001-036	А.36
Халат медицинский женский модель 137	МДЛН.942819.001-037	А.37
Халат медицинский женский модель 138	МДЛН.942819.001-038	А.38
Халат медицинский женский модель 139	МДЛН.942819.001-039	А.39
Халат медицинский женский модель 140	МДЛН.942819.001-040	А.40
Халат медицинский женский модель 141	МДЛН.942819.001-041	А.41
Халат медицинский женский модель 142	МДЛН.942819.001-042	А.42
Халат медицинский женский модель 143	МДЛН.942819.001-043	А.43
Халат медицинский женский модель 144	МДЛН.942819.001-044	А.44
Халат медицинский женский модель 145	МДЛН.942819.001-045	А.45
Халат медицинский женский модель 146	МДЛН.942819.001-046	А.46
Халат медицинский женский модель 147	МДЛН.942819.001-047	А.47
Халат медицинский женский модель 148	МДЛН.942819.001-048	А.48
Халат медицинский женский модель 149	МДЛН.942819.001-049	А.49
Халат медицинский женский модель 150	МДЛН.942819.001-050	А.50
Халат медицинский женский модель 151	МДЛН.942819.001-051	А.51
Халат медицинский женский модель 152	МДЛН.942819.001-052	А.52
Халат медицинский женский модель 153	МДЛН.942819.001-053	А.53
Халат медицинский женский модель 154	МДЛН.942819.001-054	А.54
Халат медицинский женский модель 155	МДЛН.942819.001-055	А.55
Халат медицинский женский модель 156	МДЛН.942819.001-056	А.56
Халат медицинский женский модель 157	МДЛН.942819.001-057	А.57
Халат медицинский женский модель 158	МДЛН.942819.001-058	А.58
Халат медицинский женский модель 159	МДЛН.942819.001-059	А.59
Халат медицинский мужской модель 201	МДЛН.942819.001-060	А.60
Халат медицинский мужской модель 202	МДЛН.942819.001-061	А.61
Халат медицинский мужской модель 203	МДЛН.942819.001-062	А.62
Халат медицинский мужской модель 204	МДЛН.942819.001-063	А.63
Халат медицинский мужской модель 205	МДЛН.942819.001-064	А.64
Куртка медицинская женская модель 301	МДЛН.942819.001-065	А.65
Куртка медицинская женская модель 302	МДЛН.942819.001-066	А.66
Куртка медицинская женская модель 303	МДЛН.942819.001-067	А.67
Куртка медицинская женская модель 304	МДЛН.942819.001-068	А.68
Куртка медицинская женская модель 305	МДЛН.942819.001-069	А.69
Куртка медицинская женская модель 306	МДЛН.942819.001-070	А.70
Куртка медицинская женская модель 308	МДЛН.942819.001-071	А.71
Куртка медицинская женская модель 309	МДЛН.942819.001-072	А.72
Куртка медицинская женская модель 310	МДЛН.942819.001-073	А.73
Куртка медицинская женская модель 311	МДЛН.942819.001-074	А.74
Куртка медицинская женская модель 312	МДЛН.942819.001-075	А.75
Куртка медицинская женская модель 313	МДЛН.942819.001-076	А.76
Куртка медицинская женская модель 314	МДЛН.942819.001-077	А.77
Куртка медицинская женская модель 315	МДЛН.942819.001-078	А.78

ООО ЦИРМИ INFO@CIRMI.RU WWW.GOSZDRAVNADZOR.RU

Куртка медицинская женская модель 316	МДЛН.942819.001-079	А.79
Куртка медицинская женская модель 317	МДЛН.942819.001-080	А.80
Куртка медицинская женская модель 318	МДЛН.942819.001-081	А.81
Куртка медицинская женская модель 319	МДЛН.942819.001-082	А.82
Куртка медицинская женская модель 320	МДЛН.942819.001-083	А.83
Куртка медицинская женская модель 321	МДЛН.942819.001-084	А.84
Куртка медицинская женская модель 322	МДЛН.942819.001-085	А.85
Куртка медицинская женская модель 323	МДЛН.942819.001-086	А.86
Куртка медицинская женская модель 324	МДЛН.942819.001-087	А.87
Куртка медицинская женская модель 325	МДЛН.942819.001-088	А.88
Куртка медицинская женская модель 326	МДЛН.942819.001-089	А.89
Куртка медицинская женская модель 327	МДЛН.942819.001-090	А.90
Куртка медицинская женская модель 328	МДЛН.942819.001-091	А.91
Куртка медицинская женская модель 329	МДЛН.942819.001-092	А.92
Куртка медицинская женская модель 330	МДЛН.942819.001-093	А.93
Куртка медицинская женская модель 331	МДЛН.942819.001-094	А.94
Куртка медицинская женская модель 332	МДЛН.942819.001-095	А.95
Куртка медицинская женская модель 333	МДЛН.942819.001-096	А.96
Куртка медицинская женская модель 335	МДЛН.942819.001-097	А.97
Куртка медицинская женская модель 336	МДЛН.942819.001-098	А.98
Куртка медицинская женская модель 337	МДЛН.942819.001-099	А.99
Куртка медицинская женская модель 338	МДЛН.942819.001-100	А.100
Куртка медицинская женская модель 339	МДЛН.942819.001-101	А.101
Куртка медицинская женская модель 341	МДЛН.942819.001-102	А.102
Куртка медицинская женская модель 342	МДЛН.942819.001-103	А.103
Куртка медицинская женская модель 343	МДЛН.942819.001-104	А.104
Куртка медицинская женская модель 344	МДЛН.942819.001-105	А.105
Куртка медицинская женская модель 346	МДЛН.942819.001-106	А.106
Куртка медицинская женская модель 348	МДЛН.942819.001-107	А.107
Куртка медицинская женская модель 350	МДЛН.942819.001-108	А.108
Куртка медицинская женская модель 351	МДЛН.942819.001-109	А.109
Куртка медицинская женская модель 352	МДЛН.942819.001-110	А.110
Куртка медицинская женская модель 353	МДЛН.942819.001-111	А.111
Куртка медицинская женская модель 354	МДЛН.942819.001-112	А.112
Куртка медицинская женская модель 355	МДЛН.942819.001-113	А.113
Куртка медицинская женская модель 356	МДЛН.942819.001-114	А.114
Куртка медицинская мужская модель 401	МДЛН.942819.001-115	А.115
Куртка медицинская мужская модель 402	МДЛН.942819.001-116	А.116
Куртка медицинская мужская модель 403	МДЛН.942819.001-117	А.117
Куртка медицинская мужская модель 404	МДЛН.942819.001-118	А.118
Куртка медицинская мужская модель 405	МДЛН.942819.001-119	А.119
Куртка медицинская мужская модель 406	МДЛН.942819.001-120	А.120
Куртка медицинская мужская модель 407	МДЛН.942819.001-121	А.121
Куртка медицинская мужская модель 408	МДЛН.942819.001-122	А.122
Куртка медицинская мужская модель 409	МДЛН.942819.001-123	А.123
Куртка медицинская мужская модель 410	МДЛН.942819.001-124	А.124
Куртка медицинская мужская модель 411	МДЛН.942819.001-125	А.125

ООО ЦИРМИ INFO@CIRMI.RU WWW.GOSZDRAVNADZOR.RU

Куртка медицинская мужская модель 412	МДЛН.942819.001-126	А.126
Брюки медицинские женские модель 501	МДЛН.942819.001-127	А.127
Брюки медицинские женские модель 502	МДЛН.942819.001-128	А.128
Брюки медицинские женские модель 503	МДЛН.942819.001-129	А.129
Брюки медицинские женские модель 504	МДЛН.942819.001-130	А.130
Брюки медицинские женские модель 508	МДЛН.942819.001-131	А.131
Брюки медицинские женские модель 517	МДЛН.942819.001-132	А.132
Брюки медицинские женские модель 519	МДЛН.942819.001-133	А.133
Брюки медицинские женские модель 520	МДЛН.942819.001-134	А.134
Брюки медицинские женские модель 521	МДЛН.942819.001-135	А.135
Брюки медицинские женские модель 524	МДЛН.942819.001-136	А.136
Брюки медицинские женские модель 525	МДЛН.942819.001-137	А.137
Брюки медицинские мужские модель 505	МДЛН.942819.001-138	А.138
Брюки медицинские мужские модель 506	МДЛН.942819.001-139	А.139
Брюки медицинские мужские модель 507	МДЛН.942819.001-140	А.140
Брюки медицинские мужские модель 522	МДЛН.942819.001-141	А.141
Брюки медицинские мужские модель 523	МДЛН.942819.001-142	А.142
Брюки медицинские мужские модель 526	МДЛН.942819.001-143	А.143
Брюки медицинские мужские модель 527	МДЛН.942819.001-144	А.144
Юбка медицинская женская модель 509	МДЛН.942819.001-145	А.145
Юбка медицинская женская модель 510	МДЛН.942819.001-146	А.146
Колпак медицинский модель 511	МДЛН.942819.001-147	А.147
Колпак медицинский модель 512	МДЛН.942819.001-148	А.148
Колпак медицинский модель 513	МДЛН.942819.001-149	А.149
Колпак медицинский модель 514	МДЛН.942819.001-150	А.150
Колпак медицинский модель 515	МДЛН.942819.001-151	А.151
Колпак медицинский модель 516	МДЛН.942819.001-152	А.152

2.1.2 Готовые изделия соответствуют техническому описанию (Приложение А) и образцу-эталону, утвержденному по ГОСТ 15.004-88.

2.1.3 Конструкция и внешний вид одежды соответствуют рисункам В.1-В.167 Приложения В ТУ 14.12.30-001-11903952-2019.

2.1.4 Размеры изделий соответствуют размерным признакам типовых фигур: мужчин по ГОСТ 31399-2009, женщин по ГОСТ 31396-2009.

2.1.5 Измерения готовых изделий в зависимости от размеров соответствуют рабочей документации предприятия-изготовителя, а также Приложению А.

Размеры одежды по росту и обхвату груди типовой фигуры человека соответствуют указанным в табл.18 и 19.

Таблица 18 – Типовые роста женские и мужские

Роста жен., см	Роста муж., см
152-158, 164-170, 176-182	158-164; 170-176; 182-188

ООО ЦИРМИ INFO@CIRMI.RU WWW.GOSZDRAVNADZOR.RU

Таблица 19 – Размеры изделий для мужчин и женщин

Размеры женские			Размеры мужские		
Размер	Обхват груди, см	Обхват бедер, см	Размер	Обхват груди, см	Обхват бедер, см
40	80	88	44	90	92
42	84	92	46	94	96
44	88	96	48	98	100
46	92	100	50	102	104
48	96	104	52	106	108
50	100	108	54	110	112
52	104	112	56	114	116
54	108	116	58	118	120
56	112	120	60	122	124
58	116	124	62	126	128
60	120	128	64	130	132
62	124	132	66	134	136
64	128	136	68	136	140
66	132	140	70	144	144
68	136	144			
70	140	148			

2.1.6 Размерный ряд готовых изделий в соответствии с данными Приложения А.

2.1.7 Внешний вид изделия соответствует по силуэту, пропорциям, конструктивному решению линий, узлов, деталей, по используемым материалам образцу-эталону и требованиям нормативно-технической документации.

2.1.8 Посадка изделия соответствует образцу-эталону. На изделии нет заломов, складок, морщин и перекосов. Полочки не расходятся или не заходят одна на другую больше, чем это предусмотрено моделью, борта не деформированы. Углы воротника и лацканов не отгибаются, линия перегиба лацканов не выше или ниже установленного образца. Рукава не имеют отклонения вперед или назад, посадка рукавов по проймам распределена в соответствии с образцом-эталоном. Стороны шлицы не расходятся или не заходят одна на другую больше, чем это предусмотрено образцом-эталоном, верхняя сторона шлицы плотно прилегает к нижней. Изделие не деформировано в результате укорочения, обужения или перекоса.

2.1.9 Расположение отдельных узлов и деталей одежды соответствует образцу-эталону и требованиям нормативно-технической документации. Парные детали одежды имеют симметричность формы, размеров и расположения. Форма и ровнота краев деталей соответствует образцу-эталону. Обработка отделочного канта, канта обтачных деталей рамок карманов равномерной ширины, без излишней посадки и растяжения. Стежки, строчки и швы ровные, без пропусков, натяжения или слабины материала и нитей. Обработка застежек, закрепок, крепление фурнитуры без слабины или натяжения материала,

ООО ЦИРМИ INFO@CIRMI.RU WWW.GOSZDRAVNADZOR.RU

размер, форма, направление – в соответствии с нормативно-технической документацией. Срезы эластичные, не осыпаются.

2.1.10 Классификация стежков, строчек и швов, применяемых для изготовления одежды – по ГОСТ 12807-2003. Требования к стежкам, строчкам и швам - по ГОСТ 29122-91.

2.1.11 Соединительные швы одежды выполнены двойным, запошивочным, настрочным или стачным швом с обметыванием срезов, швом "взамок".

2.1.12 Внешние карманы на Куртку медицинскую и Брюки медицинские настрачиваются одной или двумя строчками с подгибом срезов внутрь, верхние углы карманов закреплены.

2.1.13 Внутренние срезы подбортов настрачиваются с подгибом срезов внутрь, обметываются, обрабатываются швом вподгибку с открытым или закрытым срезом. Срезы подбортов, имеющие кромку ткани, допускается не обрабатывать.

2.1.14 Низ одежды обрабатывается швом вподгибку с закрытым срезом.

2.1.15 Накладные детали настрачиваются накладным швом с закрытым срезом одной или двумя строчками.

2.1.16 Изделия не имеют необрезанных ниток, необработанных швов и краев, посторонних включений на поверхности изделия.

2.1.17 В изделиях обработка полочек, бортов, воротников, низа рукавов, шлиц, поясов, краев карманов и застежек, петель и отделочных деталей обеспечивает сохранение их формы, предусмотренной образцом-эталоном.

2.1.18 Частота стежков, способы закрепления концов ниток, параметры швов, виды и номера (линейная плотность) ниток, способы крепления фурнитуры и отделок, цвет прикладных и отделочных материалов соответствуют требованиям, указанным в техническом описании на каждую конкретную модель изделия, а также требованиям ГОСТ 12807-2003.

2.1.19 Цвет ниток стачивания, обметывания в тон изделия.

2.1.20 Частота строчки стачивания 3-4 стежка в 1 см.

2.1.21 Частота отделочной строчки 4 стежка в 1 см.

2.1.22 Шов стачивания и втачивания равняется 0,7±0,5 см. Шов обтачивания должен равняться 0,5±0,2 см. Двойные отделочные строчки равняются 0,1-0,7 см.

2.1.23 Концы швов закреплены путем прошивания взад-вперед или снабжены закрепкой (с учетом особенностей оборудования).

2.1.24 Петли наметываются на расстоянии 1,5-2,0 см от края уступа или борта.

2.1.25 Пуговицы пришиты соответственно расположению петель.

2.1.26 Значения разрывной нагрузки ниточных швов не менее 250 Н.

2.1.27 Величина изменения размеров после мокрой обработки тканей не превышает по основе минус 3,5%; по утку - ±2,0%.

2.1.28 Значения поверхностной плотности не более 350 г/м.

ООО ЦИРМИ INFO@CIRMI.RU WWW.GOSZDRAVNADZOR.RU

2.1.29 Значения гигроскопичности не менее 5%.

2.1.30 Пуговицы, кнопки и другие виды застежек (фурнитуры) не имеют химических или механических повреждений. Фурнитура, изготовленная из металла, не имеет признаков коррозии.

2.1.31 Фурнитура устойчива к химической чистке, стирке и влажно-тепловой обработке.

2.1.32 Изделия устойчивы к режимам обработки для каждого вида ткани, указанных в п. 2.5.3.

2.1.33 Изделия при эксплуатации устойчивы к воздействию климатических факторов внешней среды в соответствии с требованиями для изделий исполнения УХЛ 4.2 по ГОСТ 15150-69.

2.1.34 Изделия обладают устойчивостью к механическим воздействиям при эксплуатации, соответствующим требованиям к изделиям группы 3 по ГОСТ Р 50444-92.

2.1.35 Изделия в транспортной упаковке обладают устойчивостью к воздействию климатических факторов по ГОСТ 15150-69: при транспортировании для условий хранения 5; при хранении для условий хранения 2.

2.1.36 Изделия в транспортной упаковке обладают устойчивостью к механическим воздействиям при транспортировании, соответствующим требованиям ГОСТ Р 50444-92.

2.2 Требования к сырью, материалам и покупным изделиям

2.2.1 Материалы, сырье и покупные изделия, применяемые при изготовлении одежды, соответствуют требованиям стандартов или технических условий на эти материалы, сырье и покупные изделия, предусмотренные действующим законодательством, и имеют сопроводительные документы о качестве предприятия-поставщика.

2.2.2 Входной контроль сырья, материалов и покупных изделий, применяемых при производстве одежды, проводится в соответствии с требованиями ГОСТ 24297-2013.

2.2.3 Для изготовления одежды используются сырье, материалы и покупные изделия согласно таблице 20. Допускается применение материалов другого изготовителя, после прохождения необходимых испытаний, а также при условии неизменности конструктивных и функциональных характеристик, требований безопасности п.3.1, соответствии материалов требованиям п. 2.2.1, 2.2.2.

ООО ЦИРМИ INFO@CIRMI.RU WWW.GOSZDRAVNADZOR.RU

Таблица 20 – Сырье, материалы и покупные изделия

№	Наименование, марка, изготовитель материала
1	**Ткань, применяемая для изготовления изделий**
1.1	Ткань смешанная (хлопкополиэфирная) «Сатори» (Satory) Полиэфир-50%, Хлопок-50%; Изготовитель: ООО «Адвентум Технолоджис», Россия
	Варианты красителей: – Суперконцентрат краситель Белый марки White 0; Изготовитель: ООО «Адвентум Технолоджис», Россия; – Суперконцентрат краситель Светло-бирюзовый марки AG-43; Изготовитель: ООО «Адвентум Технолоджис», Россия; – Суперконцентрат краситель Небесно-голубой марки 112; Изготовитель: ООО «Адвентум Технолоджис», Россия; – Суперконцентрат краситель Серый марки 138; Изготовитель: ООО «Адвентум Технолоджис», Россия; – Суперконцентрат краситель Салатовый марки 140; Изготовитель: ООО «Адвентум Технолоджис», Россия; – Суперконцентрат краситель Красный марки AG-143; Изготовитель: ООО «Адвентум Технолоджис», Россия; – Суперконцентрат краситель Коралловый марки 282; Изготовитель: ООО «Адвентум Технолоджис», Россия; – Суперконцентрат краситель Темно-синий марки 335; Изготовитель: ООО «Адвентум Технолоджис», Россия; – Суперконцентрат краситель Черный марки 506; Изготовитель: ООО «Адвентум Технолоджис», Россия; – Суперконцентрат краситель Васильковый марки A138; Изготовитель: ООО «Адвентум Технолоджис», Россия.
1.2	Ткань смешанная (хлопкополиэфирная) «Сатори Лайт» (Satory Lite) Хлопок-60%, Полиэфир- 40 %; Изготовитель: ООО «Адвентум Технолоджис», Россия
	Варианты красителей: – Суперконцентрат краситель Белый марки White 0, Изготовитель: ООО «Адвентум Технолоджис», Россия; – Суперконцентрат краситель Небесно-голубой марки 112, Изготовитель: ООО «Адвентум Технолоджис», Россия.
1.3	Ткань готовая сорочечная из синтетических волокон и нитей с вложением хлопковых волокон, с маркировкой «Люкс 120», Полиэстер-65 %, Хлопок-35 %; Изготовитель: «SHANGHAI XM GROUP LTD», Китай
	Варианты красителей: – Суперконцентрат краситель Белый марки #0, Изготовитель: «SHANGHAI XM GROUP LTD», Китай; – Суперконцентрат краситель Зеленый марки #1, Изготовитель: «SHANGHAI XM GROUP LTD», Китай; – Суперконцентрат краситель Светлая морская волна марки #2, Изготовитель: «SHANGHAI XM GROUP LTD», Китай; – Суперконцентрат краситель Темно-синий марки #9, Изготовитель: «SHANGHAI XM GROUP LTD», Китай; – Суперконцентрат краситель Светло-голубой марки #11, Изготовитель: «SHANGHAI XM GROUP LTD», Китай; – Суперконцентрат краситель Морская волна марки #12, Изготовитель: «SHANGHAI XM GROUP LTD», Китай; – Суперконцентрат краситель Голубой марки #13, Изготовитель: «SHANGHAI XM GROUP LTD», Китай; – Суперконцентрат краситель Сирень марки #15, Изготовитель: «SHANGHAI XM GROUP LTD», Китай; – Суперконцентрат краситель Серый марки #23, Изготовитель: «SHANGHAI XM GROUP LTD», Китай; – Суперконцентрат краситель Коралловый марки #46, Изготовитель: «SHANGHAI XM GROUP LTD», Китай.
1.4	Ткань полиэфирно-хлопковая «Тередо» (Teredo), Полиэфир-67 %, Хлопок-33 %; Изготовитель: ООО «Адвентум Технолоджис», Россия

ООО ЦИРМИ INFO@CIRMI.RU WWW.GOSZDRAVNADZOR.RU

№	Наименование, марка, изготовитель материала
	Варианты красителей: – Суперконцентрат краситель Белый марки White 0; Изготовитель: ООО «Адвентум Технолоджис», Россия; – Суперконцентрат краситель Небесно-голубой марки 112; Изготовитель: ООО «Адвентум Технолоджис», Россия; – Суперконцентрат краситель Серый марки 138; Изготовитель: ООО «Адвентум Технолоджис», Россия; – Суперконцентрат краситель Салатовый марки 140; Изготовитель: ООО «Адвентум Технолоджис», Россия; – Суперконцентрат краситель Темно-синий марки 335; Изготовитель: ООО «Адвентум Технолоджис», Россия.
1.5	Материалы текстильные одежные из хлопчатобумажных волокон в смеси с синтетическими нитями: ткани для пошива одежды, торговой марки «AYMAN», артикул AV826, Хлопок-53 %, Полиэстер-44 %, Лайкра-3 %; Изготовитель: «PEN FABRIC SDN.BERHAD», Малайзия
	Варианты красителей: – Суперконцентрат краситель Холодный белый марки Cool White, Изготовитель: «PEN FABRIC SDN.BERHAD», Малайзия; – Суперконцентрат краситель Темно-синий марки SZ 6 Navy, Изготовитель: «PEN FABRIC SDN.BERHAD», Малайзия; – Суперконцентрат краситель Серый марки 29 Silver, Изготовитель: «PEN FABRIC SDN.BERHAD», Малайзия; – Суперконцентрат краситель Голубой марки Blue Opal, Изготовитель: «PEN FABRIC SDN.BERHAD», Малайзия
1.6	Ткань для специальной одежды полиэфирновискозная отбеленная, гладкокрашеная и набивная «Панацея 160» арт. 87001 с мягкой отделкой (МО), Полиэфир-65%, Вискоза-35%; Изготовитель: ООО «Чайковская текстильная компания», Россия
	Варианты красителей: – Суперконцентрат краситель Белый марки White 0, Изготовитель: ООО «Чайковская текстильная компания», Россия; – Суперконцентрат краситель Бирюза марки 60192, Изготовитель: ООО «Чайковская текстильная компания», Россия.
1.7	Материалы текстильные из натуральных и искусственных нитей (хлопок, вискоза), в том числе для детей: ткани одежные – платьево-блузочные, платьево-костюмные, сорочечные, бельевые, Хлопок-100%; Изготовитель: «Mafatlal Industries Limited», Индия
	Применяемые красители: – Суперконцентрат краситель Белый марки White0, Изготовитель: «Mafatlal Industries Limited», Индия; – Суперконцентрат краситель Светло-серый марки Light gray 23, Изготовитель: «Mafatlal Industries Limited», Индия; – Суперконцентрат краситель Красный марки AG-143, Изготовитель: «Mafatlal Industries Limited», Индия; – Суперконцентрат краситель Желтый марки AG-166, Изготовитель: «Mafatlal Industries Limited», Индия; – Суперконцентрат краситель Черный марки 506, Изготовитель: «Mafatlal Industries Limited», Индия; – Суперконцентрат краситель Нежно-розовый марки AG-122, Изготовитель: «Mafatlal Industries Limited», Индия; – Суперконцентрат краситель Салатовый марки 420, Изготовитель: «Mafatlal Industries Limited», Индия; – Суперконцентрат краситель Бирюзовый марки AG-43, Изготовитель: «Mafatlal Industries Limited», Индия.
1.8	Материалы текстильные одежные, плательные и подкладочные: ткани хлопчатобумажные бязи артикул 262гост, Хлопок 100%, производства ООО «Отделочное производство «Красная Талка», Россия
	Варианты красителей: – Суперконцентрат краситель Голубой марки «262 голубой», производства ООО «Отделочное производство «Красная Талка», Россия; – Суперконцентрат краситель Салатовый марки «262 салатовый», производства ООО «Отделочное производство «Красная Талка», Россия.
2	**Фурнитура**
2.1	Фурнитура пластиковая (пуговица, кнопка, молния-застежка) Полистирол ПСМ-115 по ГОСТ 20282, производства ООО «ТД ФУРНИШОП», Россия

ООО ЦИРМИ INFO@CIRMI.RU WWW.GOSZDRAVNADZOR.RU

№	Наименование, марка, изготовитель материала
2.2	Фурнитура металлическая (пуговица, кнопка, хольнитен, молния-застежка, пряжка, украшения для одежды) Сталь 08Х18Н10 производства ООО «ТД ФУРНИШОП», Россия
2.3	Лента-контакт (липучка) Полиамид ПА 66 производства ООО «Маг швейная фантазия», Россия
3	**Нитки**
3.1	Код ТНВЭД 5401101800 Нитки 40/2S, 100% Полиэстер, не текстурированные производства ООО «Фарсайт», Россия

Одежда и её части могут выполняться в разных цветовых исполнениях, в зависимости от используемого материала.

2.3 Требования к надежности

2.3.1 Средний срок службы должен быть не менее 2 лет. Критерием предельного состояния одежды считается невозможность или нецелесообразность ее восстановления.

2.4 Комплектность

Одежда медицинская LINESTA® по ТУ 14.12.30-001-11903952-2019 в вариантах исполнения:

I. Халат медицинский женский (при необходимости), варианты исполнения:

1. Модели:

1.1 Халат медицинский женский модель 101
1.2 Халат медицинский женский модель 102
1.3 Халат медицинский женский модель 103
1.4 Халат медицинский женский модель 104
1.5 Халат медицинский женский модель 105
1.6 Халат медицинский женский модель 106
1.7 Халат медицинский женский модель 107
1.8 Халат медицинский женский модель 108
1.9 Халат медицинский женский модель 109
1.10 Халат медицинский женский модель 110
1.11 Халат медицинский женский модель 111
1.12 Халат медицинский женский модель 112
1.13 Халат медицинский женский модель 113
1.14 Халат медицинский женский модель 114
1.15 Халат медицинский женский модель 115
1.16 Халат медицинский женский модель 116
1.17 Халат медицинский женский модель 117
1.18 Халат медицинский женский модель 118
1.19 Халат медицинский женский модель 119
1.20 Халат медицинский женский модель 120
1.21 Халат медицинский женский модель 121
1.22 Халат медицинский женский модель 122
1.23 Халат медицинский женский модель 123
1.24 Халат медицинский женский модель 124

ООО ЦИРМИ INFO@CIRMI.RU WWW.GOSZDRAVNADZOR.RU

1.25 Халат медицинский женский модель 125
1.26 Халат медицинский женский модель 126
1.27 Халат медицинский женский модель 127
1.28 Халат медицинский женский модель 128
1.29 Халат медицинский женский модель 129
1.30 Халат медицинский женский модель 130
1.31 Халат медицинский женский модель 131
1.32 Халат медицинский женский модель 132
1.33 Халат медицинский женский модель 133
1.34 Халат медицинский женский модель 134
1.35 Халат медицинский женский модель 135
1.36 Халат медицинский женский модель 136
1.37 Халат медицинский женский модель 137
1.38 Халат медицинский женский модель 138
1.39 Халат медицинский женский модель 139
1.40 Халат медицинский женский модель 140
1.41 Халат медицинский женский модель 141
1.42 Халат медицинский женский модель 142
1.43 Халат медицинский женский модель 143
1.44 Халат медицинский женский модель 144
1.45 Халат медицинский женский модель 145
1.46 Халат медицинский женский модель 146
1.47 Халат медицинский женский модель 147
1.48 Халат медицинский женский модель 148
1.49 Халат медицинский женский модель 149
1.50 Халат медицинский женский модель 150
1.51 Халат медицинский женский модель 151
1.52 Халат медицинский женский модель 152
1.53 Халат медицинский женский модель 153
1.54 Халат медицинский женский модель 154
1.55 Халат медицинский женский модель 155
1.56 Халат медицинский женский модель 156
1.57 Халат медицинский женский модель 157
1.58 Халат медицинский женский модель 158
1.59 Халат медицинский женский модель 159

2. Варианты тканей:

2.1 Ткань смешанная (хлопкополиэфирная) «Сатори» (Satory).

Цвет: Белый, Светло-бирюзовый, Небесно-голубой, Серый, Салатовый, Красный, Коралловый, Темно-синий, Черный, Васильковый;

2.2 Ткань смешанная (хлопкополиэфирная) «Сатори Лайт» (Satory Lite).

Цвет: Белый, Небесно-голубой;

2.3 Ткань готовая сорочечная из синтетических волокон и нитей с вложением хлопковых волокон, с маркировкой «Люкс 120».

ООО ЦИРМИ INFO@CIRMI.RU WWW.GOSZDRAVNADZOR.RU

Цвет: Белый, Зеленый, Светлая морская волна, Темно-синий, Светло-голубой, Морская волна, Голубой, Сирень марки, Серый, Коралловый;

2.4 Ткань полиэфирно-хлопковая «Тередо» (Teredo).

Цвет: Белый, Небесно-голубой, Серый, Салатовый, Темно-синий;

2.5 Материалы текстильные одежные из хлопчатобумажных волокон в смеси с синтетическими нитями: ткани для пошива одежды, торговой марки «AYMAN», артикул AV826.

Цвет: Холодный белый, Темно-синий, Серый, Голубой;

2.6 Ткань для специальной одежды полиэфирновискозная отбеленная, гладкокрашеная и набивная «Панацея 160» арт. 87001 с мягкой отделкой (МО).

Цвет: Белый, Бирюза;

2.7 Материалы текстильные из натуральных и искусственных нитей (хлопок, вискоза), в том числе для детей: ткани одежные – платьево-блузочные, платьево-костюмные, сорочечные, бельевые.

Цвет: принт «Фентези»;

2.8 Материалы текстильные одежные, плательные и подкладочные: ткани хлопчатобумажные бязи артикул 262гост.

Цвет: Отбеленный, Голубой, Салатовый.

3. Варианты размеров:

3.1 Размеры: 40, 42, 44, 46, 48, 50, 52, 54, 56, 58, 60,62, 64, 66, 68, 70;

3.2 Рост: 152-158, 164-170, 176-182.

II. Халат медицинский мужской (при необходимости):

1. Модели:

1.1 Халат мужской медицинский модель 201

1.2 Халат мужской медицинский модель 202

1.3 Халат мужской медицинский модель 203

1.4 Халат мужской медицинский модель 204

1.5 Халат мужской медицинский модель 205

2. Варианты тканей:

2.1 Ткань смешанная (хлопкополиэфирная) «Сатори» (Satory).

Цвет: Белый, Светло-бирюзовый, Небесно-голубой, Серый, Салатовый, Красный, Коралловый, Темно-синий, Черный, Васильковый;

2.2 Ткань смешанная (хлопкополиэфирная) «Сатори Лайт» (Satory Lite).

Цвет: Белый, Небесно-голубой;

2.3 Ткань готовая сорочечная из синтетических волокон и нитей с вложением хлопковых волокон, с маркировкой «Люкс 120».

Цвет: Белый, Зеленый, Светлая морская волна, Темно-синий, Светло-голубой, Морская волна, Голубой, Сирень марки, Серый, Коралловый;

2.4 Ткань полиэфирно-хлопковая «Тередо» (Teredo).

Цвет: Белый, Небесно-голубой, Серый, Салатовый, Темно-синий;

ООО ЦИРМИ INFO@CIRMI.RU WWW.GOSZDRAVNADZOR.RU

2.5 Материалы текстильные одежные из хлопчатобумажных волокон в смеси с синтетическими нитями: ткани для пошива одежды, торговой марки «AYMAN», артикул AV826.

Цвет: Холодный белый, Темно-синий, Серый, Голубой;

2.6 Ткань для специальной одежды полиэфирновискозная отбеленная, гладкокрашеная и набивная «Панацея 160» арт. 87001 с мягкой отделкой (МО).

Цвет: Белый, Бирюза;

2.7 Материалы текстильные из натуральных и искусственных нитей (хлопок, вискоза), в том числе для детей: ткани одежные – платьево-блузочные, платьево-костюмные, сорочечные, бельевые.

Цвет: принт «Фентези»;

2.8 Материалы текстильные одежные, плательные и подкладочные: ткани хлопчатобумажные бязи артикул 262гост.

Цвет: Отбеленный, Голубой, Салатовый.

3. Варианты размеров:

3.1 Размеры: 44, 46, 48, 50, 52, 54, 56, 58, 60, 62, 64,66, 68, 70;

3.2 Рост: 158-164, 170-176, 182-188.

III. Куртка медицинская женская (при необходимости):

1. Модели:

1.1 Куртка медицинская женская модель 301
1.2 Куртка медицинская женская модель 302
1.3 Куртка медицинская женская модель 303
1.4 Куртка медицинская женская модель 304
1.5 Куртка медицинская женская модель 305
1.6 Куртка медицинская женская модель 306
1.7 Куртка медицинская женская модель 308
1.8 Куртка медицинская женская модель 309
1.9 Куртка медицинская женская модель 310
1.10 Куртка медицинская женская модель 311
1.11 Куртка медицинская женская модель 312
1.12 Куртка медицинская женская модель 313
1.13 Куртка медицинская женская модель 314
1.14 Куртка медицинская женская модель 315
1.15 Куртка медицинская женская модель 316
1.16 Куртка медицинская женская модель 317
1.17 Куртка медицинская женская модель 318
1.18 Куртка медицинская женская модель 319
1.19 Куртка медицинская женская модель 320
1.20 Куртка медицинская женская модель 321
1.21 Куртка медицинская женская модель 322
1.22 Куртка медицинская женская модель 323
1.23 Куртка медицинская женская модель 324
1.24 Куртка медицинская женская модель 325
1.25 Куртка медицинская женская модель 326

ООО ЦИРМИ INFO@CIRMI.RU WWW.GOSZDRAVNADZOR.RU

1.26 Куртка медицинская женская модель 327
1.27 Куртка медицинская женская модель 328
1.28 Куртка медицинская женская модель 329
1.29 Куртка медицинская женская модель 330
1.30 Куртка медицинская женская модель 331
1.31 Куртка медицинская женская модель 332
1.32 Куртка медицинская женская модель 333
1.33 Куртка медицинская женская модель 335
1.34 Куртка медицинская женская модель 336
1.35 Куртка медицинская женская модель 337
1.36 Куртка медицинская женская модель 338
1.37 Куртка медицинская женская модель 339
1.38 Куртка медицинская женская модель 341
1.39 Куртка медицинская женская модель 342
1.40 Куртка медицинская женская модель 343
1.41 Куртка медицинская женская модель 344
1.42 Куртка медицинская женская модель 346
1.43 Куртка медицинская женская модель 348
1.44 Куртка медицинская женская модель 350
1.45 Куртка медицинская женская модель 351
1.46 Куртка медицинская женская модель 352
1.47 Куртка медицинская женская модель 353
1.48 Куртка медицинская женская модель 354
1.49 Куртка медицинская женская модель 355
1.50 Куртка медицинская женская модель 356

2. Варианты тканей:

2.1 Ткань смешанная (хлопкополиэфирная) «Сатори» (Satory).

Цвет: Белый, Светло-бирюзовый, Небесно-голубой, Серый, Салатовый, Красный, Коралловый, Темно-синий, Черный, Васильковый;

2.2 Ткань смешанная (хлопкополиэфирная) «Сатори Лайт» (Satory Lite).

Цвет: Белый, Небесно-голубой;

2.3 Ткань готовая сорочечная из синтетических волокон и нитей с вложением хлопковых волокон, с маркировкой «Люкс 120».

Цвет: Белый, Зеленый, Светлая морская волна, Темно-синий, Светло-голубой, Морская волна, Голубой, Сирень марки, Серый, Коралловый;

2.4 Ткань полиэфирно-хлопковая «Тередо» (Teredo).

Цвет: Белый, Небесно-голубой, Серый, Салатовый, Темно-синий;

2.5 Материалы текстильные одежные из хлопчатобумажных волокон в смеси с синтетическими нитями: ткани для пошива одежды, торговой марки «AYMAN», артикул AV826.

Цвет: Холодный белый, Темно-синий, Серый, Голубой;

2.6 Ткань для специальной одежды полиэфирновискозная отбеленная, гладкокрашеная и набивная «Панацея 160» арт. 87001 с мягкой отделкой (МО).

Цвет: Белый, Бирюза;

ООО ЦИРМИ INFO@CIRMI.RU WWW.GOSZDRAVNADZOR.RU

2.7 Материалы текстильные из натуральных и искусственных нитей (хлопок, вискоза), в том числе для детей: ткани одежные – платьево-блузочные, платьево-костюмные, сорочечные, бельевые.

Цвет: принт «Фентези»;

2.8 Материалы текстильные одежные, плательные и подкладочные: ткани хлопчатобумажные бязи артикул 262гост.

Цвет: Отбеленный, Голубой, Салатовый.

3. Варианты размеров:

3.1 Размеры: 40, 42, 44, 46, 48, 50, 52, 54, 56, 58, 60,62, 64, 66, 68, 70

3.2 Рост: 152-158, 164-170, 176-182.

IV. Куртка медицинская мужская (при необходимости):

1. Модели:

1.1 Куртка медицинская мужская модель 401

1.2 Куртка медицинская мужская модель 402

1.3 Куртка медицинская мужская модель 403

1.4 Куртка медицинская мужская модель 404

1.5 Куртка медицинская мужская модель 405

1.6 Куртка медицинская мужская модель 406

1.7 Куртка медицинская мужская модель 407

1.8 Куртка медицинская мужская модель 408

1.9 Куртка медицинская мужская модель 409

1.10 Куртка медицинская мужская модель 410

1.11 Куртка медицинская мужская модель 411

1.12 Куртка медицинская мужская модель 412

2. Варианты тканей:

2.1 Ткань смешанная (хлопкополиэфирная) «Сатори» (Satory).

Цвет: Белый, Светло-бирюзовый, Небесно-голубой, Серый, Салатовый, Красный, Коралловый, Темно-синий, Черный, Васильковый;

2.2 Ткань смешанная (хлопкополиэфирная) «Сатори Лайт» (Satory Lite).

Цвет: Белый, Небесно-голубой;

2.3 Ткань готовая сорочечная из синтетических волокон и нитей с вложением хлопковых волокон, с маркировкой «Люкс 120».

Цвет: Белый, Зеленый, Светлая морская волна, Темно-синий, Светло-голубой, Морская волна, Голубой, Сирень марки, Серый, Коралловый;

2.4 Ткань полиэфирно-хлопковая «Тередо» (Teredo).

Цвет: Белый, Небесно-голубой, Серый, Салатовый, Темно-синий;

2.5 Материалы текстильные одежные из хлопчатобумажных волокон в смеси с синтетическими нитями: ткани для пошива одежды, торговой марки «AYMAN», артикул AV826.

Цвет: Холодный белый, Темно-синий, Серый, Голубой;

2.6 Ткань для специальной одежды полиэфирновискозная отбеленная, гладкокрашеная и набивная «Панацея 160» арт. 87001 с мягкой отделкой (МО).

Цвет: Белый, Бирюза;

ООО ЦИРМИ INFO@CIRMI.RU WWW.GOSZDRAVNADZOR.RU

2.7 Материалы текстильные из натуральных и искусственных нитей (хлопок, вискоза), в том числе для детей: ткани одежные – платьево-блузочные, платьево-костюмные, сорочечные, бельевые.

Цвет: принт «Фентези»;

2.8 Материалы текстильные одежные, плательные и подкладочные: ткани хлопчатобумажные бязи артикул 262гост.

Цвет: Отбеленный, Голубой, Салатовый.

3. Варианты размеров:

3.1 Размеры: 44, 46, 48, 50, 52, 54, 56, 58, 60, 62, 64,66, 68, 70;

3.2 Рост: 158-164, 170-176, 182-188.

V. Брюки медицинские женские (при необходимости):

1. Модели:

1.1 Брюки медицинские женские модель 501

1.2 Брюки медицинские женские модель 502

1.3 Брюки медицинские женские модель 503

1.4 Брюки медицинские женские модель 504

1.5 Брюки медицинские женские модель 508

1.6 Брюки медицинские женские модель 517

1.7 Брюки медицинские женские модель 519

1.8 Брюки медицинские женские модель 520

1.9 Брюки медицинские женские модель 521

1.10 Брюки медицинские женские модель 524

1.11 Брюки медицинские женские модель 525

2. Варианты тканей:

2.1 Ткань смешанная (хлопкополиэфирная) «Сатори» (Satory).

Цвет: Белый, Светло-бирюзовый, Небесно-голубой, Серый, Салатовый, Красный, Коралловый, Темно-синий, Черный, Васильковый;

2.2 Ткань смешанная (хлопкополиэфирная) «Сатори Лайт» (Satory Lite).

Цвет: Белый, Небесно-голубой;

2.3 Ткань готовая сорочечная из синтетических волокон и нитей с вложением хлопковых волокон, с маркировкой «Люкс 120».

Цвет: Белый, Зеленый, Светлая морская волна, Темно-синий, Светло-голубой, Морская волна, Голубой, Сирень марки, Серый, Коралловый;

2.4 Ткань полиэфирно-хлопковая «Тередо» (Teredo).

Цвет: Белый, Небесно-голубой, Серый, Салатовый, Темно-синий;

2.5 Материалы текстильные одежные из хлопчатобумажных волокон в смеси с синтетическими нитями: ткани для пошива одежды, торговой марки «AYMAN», артикул AV826.

Цвет: Холодный белый, Темно-синий, Серый, Голубой;

2.6 Ткань для специальной одежды полиэфирновискозная отбеленная, гладкокрашеная и набивная «Панацея 160» арт. 87001 с мягкой отделкой (МО).

Цвет: Белый, Бирюза;

ООО ЦИРМИ INFO@CIRMI.RU WWW.GOSZDRAVNADZOR.RU

2.7 Материалы текстильные из натуральных и искусственных нитей (хлопок, вискоза), в том числе для детей: ткани одежные – платьево-блузочные, платьево-костюмные, сорочечные, бельевые.

Цвет: принт «Фентези»;

2.8 Материалы текстильные одежные, плательные и подкладочные: ткани хлопчатобумажные бязи артикул 262гост.

Цвет: Отбеленный, Голубой, Салатовый.

3. Варианты размеров:

3.1 Размеры: 40, 42, 44, 46, 48, 50, 52, 54, 56, 58, 60,62, 64, 66, 68, 70

3.2 Рост: 152-158, 164-170, 176-182.

VI. Брюки медицинские мужские (при необходимости):

1. Модели:

1.1 Брюки медицинские мужские модель 505

1.2 Брюки медицинские мужские модель 506

1.3 Брюки медицинские мужские модель 507

1.4 Брюки медицинские мужские модель 522

1.5 Брюки медицинские мужские модель 523

1.6 Брюки медицинские мужские модель 526

1.7 Брюки медицинские мужские модель 527

2. Варианты тканей:

2.1 Ткань смешанная (хлопкополиэфирная) «Сатори» (Satory).

Цвет: Белый, Светло-бирюзовый, Небесно-голубой, Серый, Салатовый, Красный, Коралловый, Темно-синий, Черный, Васильковый;

2.2 Ткань смешанная (хлопкополиэфирная) «Сатори Лайт» (Satory Lite).

Цвет: Белый, Небесно-голубой;

2.3 Ткань готовая сорочечная из синтетических волокон и нитей с вложением хлопковых волокон, с маркировкой «Люкс 120».

Цвет: Белый, Зеленый, Светлая морская волна, Темно-синий, Светло-голубой, Морская волна, Голубой, Сирень марки, Серый, Коралловый;

2.4 Ткань полиэфирно-хлопковая «Тередо» (Teredo).

Цвет: Белый, Небесно-голубой, Серый, Салатовый, Темно-синий;

2.5 Материалы текстильные одежные из хлопчатобумажных волокон в смеси с синтетическими нитями: ткани для пошива одежды, торговой марки «AYMAN», артикул AV826.

Цвет: Холодный белый, Темно-синий, Серый, Голубой;

2.6 Ткань для специальной одежды полиэфирновискозная отбеленная, гладкокрашеная и набивная «Панацея 160» арт. 87001 с мягкой отделкой (МО).

Цвет: Белый, Бирюза;

2.7 Материалы текстильные из натуральных и искусственных нитей (хлопок, вискоза), в том числе для детей: ткани одежные – платьево-блузочные, платьево-костюмные, сорочечные, бельевые.

Цвет: принт «Фентези»;

ООО ЦИРМИ INFO@CIRMI.RU WWW.GOSZDRAVNADZOR.RU

2.8 Материалы текстильные одежные, плательные и подкладочные: ткани хлопчатобумажные бязи артикул 262гост.

Цвет: Отбеленный, Голубой, Салатовый.

3. Варианты размеров:

3.1 Размеры: 44, 46, 48, 50, 52, 54, 56, 58, 60, 62, 64,66, 68, 70;

3.2 Рост: 158-164, 170-176, 182-188.

VII. Юбка медицинская женская (при необходимости):

1. Модели:

1.1 Юбка медицинская женская модель 509

1.2 Юбка медицинская женская модель 510

2. Варианты тканей:

2.1 Ткань смешанная (хлопкополиэфирная) «Сатори» (Satory).

Цвет: Белый, Светло-бирюзовый, Небесно-голубой, Серый, Салатовый, Красный, Коралловый, Темно-синий, Черный, Васильковый;

2.2 Ткань смешанная (хлопкополиэфирная) «Сатори Лайт» (Satory Lite).

Цвет: Белый, Небесно-голубой;

2.3 Ткань готовая сорочечная из синтетических волокон и нитей с вложением хлопковых волокон, с маркировкой «Люкс 120».

Цвет: Белый, Зеленый, Светлая морская волна, Темно-синий, Светло-голубой, Морская волна, Голубой, Сирень марки, Серый, Коралловый;

2.4 Ткань полиэфирно-хлопковая «Тередо» (Teredo).

Цвет: Белый, Небесно-голубой, Серый, Салатовый, Темно-синий;

2.5 Материалы текстильные одежные из хлопчатобумажных волокон в смеси с синтетическими нитями: ткани для пошива одежды, торговой марки «AYMAN», артикул AV826.

Цвет: Холодный белый, Темно-синий, Серый, Голубой;

2.6 Ткань для специальной одежды полиэфирновискозная отбеленная, гладкокрашеная и набивная «Панацея 160» арт. 87001 с мягкой отделкой (МО).

Цвет: Белый, Бирюза;

2.7 Материалы текстильные из натуральных и искусственных нитей (хлопок, вискоза), в том числе для детей: ткани одежные – платьево-блузочные, платьево-костюмные, сорочечные, бельевые.

Цвет: принт «Фентези»;

2.8 Материалы текстильные одежные, плательные и подкладочные: ткани хлопчатобумажные бязи артикул 262гост.

Цвет: Отбеленный, Голубой, Салатовый.

3. Варианты размеров:

3.1 Размеры: 40, 42, 44, 46, 48, 50, 52, 54, 56, 58, 60,62, 64, 66, 68, 70;

3.2 Рост: 152-158, 164-170, 176-182.

VIII. Колпак медицинский (при необходимости):

1. Модели:

1.1 Колпак медицинский модель 511

ООО ЦИРМИ INFO@CIRMI.RU WWW.GOSZDRAVNADZOR.RU

1.2 Колпак медицинский модель 512

1.3 Колпак медицинский модель 513

1.4 Колпак медицинский модель 514

1.5 Колпак медицинский модель 515

1.6 Колпак медицинский модель 516

2. Варианты тканей:

2.1 Ткань смешанная (хлопкополиэфирная) «Сатори» (Satory).

Цвет: Белый, Светло-бирюзовый, Небесно-голубой, Серый, Салатовый, Красный, Коралловый, Темно-синий, Черный, Васильковый;

2.2 Ткань смешанная (хлопкополиэфирная) «Сатори Лайт» (Satory Lite).

Цвет: Белый, Небесно-голубой;

2.3 Ткань готовая сорочечная из синтетических волокон и нитей с вложением хлопковых волокон, с маркировкой «Люкс 120».

Цвет: Белый, Зеленый, Светлая морская волна, Темно-синий, Светло-голубой, Морская волна, Голубой, Сирень марки, Серый, Коралловый;

2.4 Ткань полиэфирно-хлопковая «Тередо» (Teredo).

Цвет: Белый, Небесно-голубой, Серый, Салатовый, Темно-синий;

2.5 Материалы текстильные одежные из хлопчатобумажных волокон в смеси с синтетическими нитями: ткани для пошива одежды, торговой марки «AYMAN», артикул AV826.

Цвет: Холодный белый, Темно-синий, Серый, Голубой;

2.6 Ткань для специальной одежды полиэфирновискозная отбеленная, гладкокрашеная и набивная «Панацея 160» арт. 87001 с мягкой отделкой (МО).

Цвет: Белый, Бирюза;

2.7 Материалы текстильные из натуральных и искусственных нитей (хлопок, вискоза), в том числе для детей: ткани одежные – платьево-блузочные, платьево-костюмные, сорочечные, бельевые.

Цвет: принт «Фентези»;

2.8 Материалы текстильные одежные, плательные и подкладочные: ткани хлопчатобумажные бязи артикул 262гост.

Цвет: Отбеленный, Голубой, Салатовый.

3. Варианты размеров:

3.1 Размеры: 56-58 (Колпак медицинский модель 511, Колпак медицинский модель 516);

3.2 Размеры: 56-58, 60-62 (Колпак медицинский модель 512, Колпак медицинский модель 513, Колпак медицинский модель 514, Колпак медицинский модель 515).

IX. Эксплуатационная документация:

- Инструкция по применению МДЛН.942819.001 ИП.

Примечание: Под комплектом подразумевается совокупность не менее двух изделий.

2.5 Маркировка

ООО ЦИРМИ INFO@CIRMI.RU WWW.GOSZDRAVNADZOR.RU

2.5.1 Маркировка одежды соответствует ГОСТ Р 50444-92 и ГОСТ Р ИСО 15223-1-2014, ГОСТ 10581-91, ГОСТ ISO 3758-2014.

2.5.2 Для маркирования готовых изделий применяются:

–товарный ярлык;

–лента с изображением товарного знака;

–контрольная лента.

2.5.3 На товарном ярлыке указаны следующие реквизиты:

а) наименование изделия (модель код);

б) обозначение настоящих технических условий;

в) фирменное наименование, местонахождение (адрес) изготовителя;

г) размер;

д) сырьевой состав;

е) дата изготовления;

ж) символы по уходу за изделием:

Ткань смешанная (хлопкополиэфирная) «Сатори» (Satory):

– максимальная температура стирки 75°С ;

– отбеливание запрещено ;

– возможна барабанная сушка при более низкой температуре, максимальная температура на выходе 60°С ;

– гладить при максимальной температуре подошвы утюга 150°С ;

– возможна профессиональная сухая чистка в тетрахлорэтилене и во всех растворителях, внесенных в список для символа F, обычный режим .

Ткань смешанная (хлопкополиэфирная) «Сатори Лайт» (Satory Lite):

– максимальная температура стирки 75°С ;

– отбеливание запрещено ;

– возможна барабанная сушка при более низкой температуре, максимальная температура на выходе 60°С ;

ООО ЦИРМИ INFO@CIRMI.RU WWW.GOSZDRAVNADZOR.RU

– гладить при максимальной температуре подошвы утюга 150°С ;

– возможна профессиональная сухая чистка в тетрахлорэтилене и во всех растворителях, внесенных в список для символа F, обычный режим .

Ткань готовая сорочечная из синтетических волокон и нитей с вложением хлопковых волокон, с маркировкой «Люкс 120»:

– максимальная температура стирки 40°С ;

– отбеливание запрещено ;

– возможна барабанная сушка при более низкой температуре, максимальная температура на выходе 60°С ;

– гладить при максимальной температуре подошвы утюга 150°С ;

– возможна профессиональная сухая чистка в тетрахлорэтилене и во всех растворителях, внесенных в список для символа F, обычный режим .

Ткань полиэфирно-хлопковая «Тередо» (Teredo):

– максимальная температура стирки 85°С ;

– отбеливание запрещено ;

– возможна барабанная сушка при более низкой температуре, максимальная температура на выходе 60°С ;

– гладить при максимальной температуре подошвы утюга 150°С ;

– возможна профессиональная сухая чистка в тетрахлорэтилене и во всех растворителях, внесенных в список для символа F, обычный режим .

Материалы текстильные одежные из хлопчатобумажных волокон в смеси с синтетическими нитями: ткани для пошива одежды, торговой марки «AYMAN», артикул AV826:

– максимальная температура стирки 50°С ;

– отбеливание запрещено ;

ООО ЦИРМИ INFO@CIRMI.RU WWW.GOSZDRAVNADZOR.RU

– возможна барабанная сушка при более низкой температуре, максимальная температура на выходе 60°С ;

– гладить при максимальной температуре подошвы утюга 150°С ;

– возможна профессиональная сухая чистка в тетрахлорэтилене и во всех растворителях, внесенных в список для символа F, обычный режим .

Ткань для специальной одежды полиэфирновискозная отбеленная, гладкокрашеная и набивная «Панацея 160» арт. 87001 с мягкой отделкой (МО):

– максимальная температура стирки 40°С ;

– отбеливание запрещено ;

– возможна барабанная сушка при более низкой температуре, максимальная температура на выходе 60°С ;

– гладить при максимальной температуре подошвы утюга 150°С ;

– возможна профессиональная сухая чистка в тетрахлорэтилене и во всех растворителях, внесенных в список для символа F, обычный режим .

Материалы текстильные из натуральных и искусственных нитей (хлопок, вискоза), в том числе для детей: ткани одежные – платьево-блузочные, платьево-костюмные, сорочечные, бельевые:

– максимальная температура стирки 30°С ;

– отбеливание запрещено ;

– возможна сушка на веревке или вешалке после стирки без отжима ;

– гладить при максимальной температуре подошвы утюга 110°С, без пара (глажение с паром может вызвать необратимые повреждения) ;

– сухая чистка запрещена .

ООО ЦИРМИ INFO@CIRMI.RU WWW.GOSZDRAVNADZOR.RU

Материалы текстильные одежные, плательные и подкладочные: ткани хлопчатобумажные бязи артикул 262гост:

- максимальная температура стирки 95°С ;
- разрешено отбеливание любым окисляющим агентом ;
- возможна барабанная сушка при обычной температуре, максимальная температура на выходе 80°С ;
- гладить при максимальной температуре подошвы утюга 200°С ;

профессиональная сухая чистка в тетрахлорэтилене и во всех растворителях, внесенных в список для символа F, обычный режим .

з) материал изделия с указанием цветового решения;

и) штриховой код товара.

2.5.4 На ленте с изображением товарного знака

а) товарный знак;

б) размер.

2.5.5 На контрольной ленте указаны следующие реквизиты

а) сырьевой состав;

б) символы по уходу за изделием;

в) страна производства.

Применяемая в изделии маркировка и места ее прикрепления соответствуют требованиям ГОСТ 10581-91.

Товарный ярлык пришит, навешен на изделие или прикреплен к нему другим способом, обеспечивающим его сохранность.

Контрольная лента вшита в боковой шов (для халатов, курток), в шов притачивания пояса (для юбок, брюк), в шов притачивания донышка колпака (для колпаков).

Лента с изображением товарного знака вшита в середину горловины спинки (для халатов, курток), в шов притачивания пояса (для юбок и брюк), в шов притачивания донышка колпака (для колпаков).

Символы по уходу за изделием, состав сырья допускается указывать на отдельной ленте.

Макеты этикеток представлены на рисунке 9.

ООО ЦИРМИ INFO@CIRMI.RU WWW.GOSZDRAVNADZOR.RU

Рисунок 9 – Макет этикетки

2.5.6 Транспортная маркировка – по ГОСТ 14192-96.

Транспортная маркировка нанесена на бумажные или картонные ярлыки, или непосредственно на тару, ярлыки прикрепляют к упаковке клеем или другими материалами, обеспечивающими сохранность груза и маркировки. На транспортную упаковку допускается наносить следующие манипуляционные знаки: «Беречь от влаги», «Не допускать воздействия солнечного света».

2.6 Упаковка

2.6.1 Упаковка соответствует требованиям ГОСТ Р 50444-92 и конструкторской документации.

2.6.2 Одежда одного исполнения упаковывается в индивидуальный полиэтиленовый пакет из полиэтиленовой пленки по ГОСТ 10354-82 марки М. Изделие в потребительской упаковке одного исполнения укладывают в групповую упаковку (транспортиую тару) – ящики из гофрированного картона по ГОСТ 9142-2014 или ГОСТ 7933-89, или иную тару, изготовленную по действующей нормативно-технической документации. Ящики оклеивают лентой по ГОСТ 18251-87 или ГОСТ 20477-86.

2.6.3 Эксплуатационная документация помещена в пакет из полиэтиленовой пленки по ГОСТ 10354-82 и уложена в ящик.

2.6.4 Допускаются иные способы упаковки, обеспечивающие защиту одежды от воздействия механических и климатических факторов во время транспортирования и хранения, а также наиболее полное использование вместимости транспортных средств и удобство выполнения разгрузочно-погрузочных работ.

ООО ЦИРМИ INFO@CIRMI.RU WWW.GOSZDRAVNADZOR.RU

3 ТРЕБОВАНИЯ БЕЗОПАСНОСТИ

3.1 Одежда соответствует требованиям токсикологической, санитарно-химической и биологической безопасности в соответствии с требованиями серии стандартов ГОСТ ISO 10993-2011, а также нормативных документов, утвержденных в установленном порядке.

ООО ЦИРМИ INFO@CIRMI.RU WWW.GOSZDRAVNADZOR.RU

4 ИСПОЛЬЗОВАНИЕ ПО НАЗНАЧЕНИЮ

4.1 Эксплуатационные ограничения

⚠ Каждое изделие проходит перед продажей специальную проверку изготовителем. Тем не менее, при транспортировке могут произойти непредвиденные повреждения, не связанные с производством изделия.

Пожалуйста, проведите визуальную оценку упаковки, состояния изделия, чтобы убедиться в отсутствии различных повреждений. Если Вы обнаружите повреждения, обратитесь к Изготовителю.

Рабочие условия окружающей среды:

Температура от плюс 10 до плюс 35°С.

Относительная влажность воздуха: до 80%.

4.2 Подготовка к эксплуатации

При использовании изделия впервые после его приобретения проверьте соответствие комплектности по разделу 2.3 настоящей инструкции по применению.

Использование изделия не требует специального обучения и может быть выполнено силами пользователя.

4.3 Порядок работы с изделием

- Аккуратно распакуйте изделие, выбросите упаковочный материал.
- Перед началом использования изделия убедитесь, что отсутствуют механические повреждения каких-либо его частей, нарушения целостности поверхности.
- Используйте изделие в соответствии с его функциональным назначением.

⚠ Не используйте изделие, если какие-либо части повреждены или сломаны.

4.3.1 Халат медицинский

Халат предназначен для использования персоналом, находящимся в лечебно-профилактическом учреждении для соблюдения требований гигиены, защиты от возможного инфицирования опасными видами инфекции врачей и медицинских сестер и защиты пациента от внутрибольничной и внебольничной инфекции, которую персонал больницы может переносить на своей повседневной одежде.

Перед каждым использованием изделия необходимо проверить внешний вид: целостность поверхности, отсутствие механических повреждений и т.п.

Халат медицинский необходимо надевать перед началом работы.

– Извлеките халат из системы для хранения.

– Возьмите халат за края ворота и набросьте его на правую руку и предплечье.

– Правой рукой с уже надетым халатом возьмите халат за левый край ворота и вденьте левую руку.

ООО ЦИРМИ INFO@CIRMI.RU WWW.GOSZDRAVNADZOR.RU

– Застегните халат на пуговицы, кнопки или молнию застежку.

– Наденьте пояс (при наличии), установив его на нужную высоту, застегните его спереди и отрегулируйте по ширине.

После использования снятие изделия производится в обратном порядке.

В процессе эксплуатации изделие следует подвергать санитарной обработке (стирке), которая производиться 1 раз в 3 дня, а также по мере загрязнения.

4.3.2 Куртка медицинская

Куртка предназначена для использования персоналом, находящимся в лечебно-профилактическом учреждении для соблюдения требований гигиены, защиты от возможного инфицирования опасными видами инфекции врачей и медицинских сестер и защиты пациента от внутрибольничной и внебольничной инфекции, которую персонал больницы может переносить на своей повседневной одежде.

Перед каждым использованием изделия необходимо проверить внешний вид: целостность поверхности, отсутствие механических повреждений и т.п.

Куртку медицинскую необходимо надевать перед началом работы.

– Извлеките куртку из системы для хранения.

– Возьмите куртку за края ворота и набросьте ее на правую руку и предплечье.

– Правой рукой с уже надетой курткой возьмите куртку за левый край ворота и вденьте левую руку.

– Застегните куртку на пуговицы, кнопки или молнию застежку.

– Наденьте пояс (при наличии), установив его на нужную высоту, завяжите его спереди и отрегулируйте по ширине.

После использования снятие изделия производится в обратном порядке.

В процессе эксплуатации изделие следует подвергать санитарной обработке (стирке), которая производиться 1 раз в 3 дня, а также по мере загрязнения.

Куртку рекомендовано использовать совместно с брюками медицинскими или юбкой медицинской.

4.3.3 Брюки медицинские

Брюки предназначены для использования персоналом, находящимся в лечебно-профилактическом учреждении для соблюдения требований гигиены, защиты от возможного инфицирования опасными видами инфекции врачей и медицинских сестер и защиты пациента от внутрибольничной и внебольничной инфекции, которую персонал больницы может переносить на своей повседневной одежде.

Перед каждым использованием изделия необходимо проверить внешний вид: целостность поверхности, отсутствие механических повреждений и т.п.

Брюки медицинские необходимо надевать перед началом работы.

– Извлеките брюки из системы для хранения.

ООО ЦИРМИ INFO@CIRMI.RU WWW.GOSZDRAVNADZOR.RU

– Возьмите брюки за края пояса и наденьте их поочередно на одну затем на другую ногу.

– Застегните брюки в области талии на пуговицы, кнопки или молнию застежку (при наличии).

После использования снятие изделия производится в обратном порядке.

В процессе эксплуатации изделие следует подвергать санитарной обработке (стирке), которая производиться 1 раз в 3 дня, а также по мере загрязнения.

Брюки рекомендовано использовать совместно с курткой медицинской.

4.3.4 Юбка медицинская

Юбка предназначена для использования персоналом, находящимся в лечебно-профилактическом учреждении для соблюдения требований гигиены, защиты от возможного инфицирования опасными видами инфекции врачей и медицинских сестер и защиты пациента от внутрибольничной и внебольничной инфекции, которую персонал больницы может переносить на своей повседневной одежде.

Перед каждым использованием изделия необходимо проверить внешний вид: целостность поверхности, отсутствие механических повреждений и т.п.

Юбку медицинскую необходимо надевать перед началом работы.

– Извлеките юбку из системы для хранения.

– Возьмите юбку за края пояса и наденьте ее через голову.

– Застегните юбку в области талии на пуговицы, кнопки или молнию застежку (при наличии).

После использования снятие изделия производится в обратном порядке.

В процессе эксплуатации изделие следует подвергать санитарной обработке (стирке), которая производиться 1 раз в 3 дня, а также по мере загрязнения.

Юбку рекомендовано использовать совместно с курткой медицинской.

4.3.5 Колпак медицинский

Колпак предназначен для использования персоналом, находящимся в лечебно-профилактическом учреждении для соблюдения требований гигиены, защиты от возможного инфицирования опасными видами инфекции врачей и медицинских сестер и защиты пациента от внутрибольничной и внебольничной инфекции, которую персонал больницы может переносить на своей повседневной одежде.

Перед каждым использованием изделия необходимо проверить внешний вид: целостность поверхности, отсутствие механических повреждений и т.п.

Колпак медицинский необходимо надевать перед началом работы.

– Возьмите колпак двумя руками за края и наденьте на голову.

– Подтяните колпак, чтобы он плотно и комфортно сидел.

После использования снятие изделия производится в обратном порядке.

ООО ЦИРМИ INFO@CIRMI.RU WWW.GOSZDRAVNADZOR.RU

В процессе эксплуатации изделие следует подвергать санитарной обработке (стирке), которая производиться 1 раз в 3 дня, а также по мере загрязнения.

ООО ЦИРМИ INFO@CIRMI.RU WWW.GOSZDRAVNADZOR.RU

5 УХОД ЗА ИЗДЕЛИЕМ

Перед стиркой одежды выверните её наизнанку, застегните все кнопки, пуговицы и молнии-застежки. Проверьте карманы – в них могут остаться предметы, которые способны испортить изделие.

Сушить одежду рекомендуется в расправленном виде, гладить с изнаночной стороны.

Уход за изделием следует проводить в соответствии с символами по уходу за изделием, указанными на товарном ярлыке и контрольной ленте.

Одежду из цветных тканей не рекомендуется замачивать.

Не допускается применять моющие средства, не предназначенные для ухода за одеждой.

Рекомендуется проводить регулярный осмотр одежды на предмет признаков износа.

ООО ЦИРМИ INFO@CIRMI.RU WWW.GOSZDRAVNADZOR.RU

6 ТРАНСПОРТИРОВАНИЕ И ХРАНЕНИЕ

6.1 Транспортирование и хранение одежды проводить в соответствии с требованиями ГОСТ Р 50444-92.

Транспортирование одежды может осуществляться железнодорожным, автомобильным, речным и воздушным видами транспорта в крытых транспортных средствах.

Крепление транспортной упаковки в транспортных средствах и перевозка продукции на них должны проводиться согласно правилам, действующим на соответствующих видах транспорта.

При транспортировании самолетом – в отапливаемом герметизированном отсеке.

6.2 Условия транспортирования одежды должны соответствовать условиям хранения 5 по ГОСТ 15150-69 (при температуре окружающего воздуха от минус 50 до плюс 50°С и относительной влажности до 100%).

6.3 Условия хранения одежды в транспортной упаковке на складах изготовителя (потребителя) должны соответствовать условиям хранения 2 по ГОСТ 15150-69 (при температуре окружающего воздуха от минус 50 до плюс 40 °С и относительной влажности до 98%).

ООО ЦИРМИ INFO@CIRMI.RU WWW.GOSZDRAVNADZOR.RU

7 ИНФОРМАЦИЯ О СТЕРИЛИЗАЦИИ МЕДИЦИНСКОГО ИЗДЕЛИЯ

Данное требование не применимо, так как изделие не является стерильным и не должно подвергаться стерилизации.

ООО ЦИРМИ INFO@CIRMI.RU WWW.GOSZDRAVNADZOR.RU

8 ТРЕБОВАНИЯ УТИЛИЗАЦИИ И ОХРАНЫ ОКРУЖАЮЩЕЙ СРЕДЫ

8.1 Утилизация должна осуществляться в соответствии с правилами сбора, учёта и утилизации, установленными уполномоченным федеральным органом исполнительной власти, предусмотренным СанПиН 2.1.7.2790-10.

8.2 Одежда, не загрязненная биологической жидкостью после использования, относится к медицинским отходам класса А – эпидемиологически безопасные отходы, согласно СанПиН 2.1.7.2790.

8.3 Одежда, загрязненная биологической жидкостью после использования, относится к медицинским отходам класса Б – эпидемиологически опасные отходы, согласно СанПиН 2.1.7.2790.

8.4 Неиспользованная одежда так же подлежит утилизации как отходы класса А в случаях:

– окончания срока годности;

– повреждений, свидетельствующих о невыполнении предусмотренного назначения.

8.5 Утилизации должна подлежать вся упаковка, в том числе и транспортная.

ООО ЦИРМИ INFO@CIRMI.RU WWW.GOSZDRAVNADZOR.RU

9 УКАЗАНИЯ ПО ЭКСПЛУАТАЦИИ

9.1 Использование одежды должно осуществляться в соответствии с эксплуатационной документацией.

ООО ЦИРМИ INFO@CIRMI.RU WWW.GOSZDRAVNADZOR.RU

10 СВИДЕТЕЛЬСТВО О ПРИЁМКЕ

Одежда медицинская LINESTA® производства ООО «МЕДЛАЙН»

Исполнение _____ Модель _____ Штриховой код товара_____

принята в соответствии с обязательными требованиями государственных стандартов, действующей технической документации и признан годным для эксплуатации.

Представитель ОТК

_____ _____ _____

(личная подпись) (расшифровка подписи) (Дата)

ООО ЦИРМИ INFO@CIRMI.RU WWW.GOSZDRAVNADZOR.RU

11 СВИДЕТЕЛЬСТВО ОБ УПАКОВЫВАНИИ

Одежда медицинская LINESTA®

Исполнение _____ Модель _____ Штриховой код товара_____

упакована на предприятии-изготовителе ООО «МЕДЛАЙН» согласно требованиям, предусмотренным в действующей технической документации.

Упаковывание произвел _____ _____ _____

(личная подпись) (расшифровка подписи) (Дата)

ООО ЦИРМИ INFO@CIRMI.RU WWW.GOSZDRAVNADZOR.RU

12 СВЕДЕНИЯ О РЕКЛАМАЦИЯХ

Претензии в адрес изготовителя представляют при несоответствии поставляемого изделия, его тары, упаковки, маркировки и комплектности требованиям сопроводительной документации.

Все предъявленные рекламации должны регистрироваться заводом-изготовителем и содержать сведения о принятых мерах.

Рекламация, полученная изготовителем, рассматривается в десятидневный срок.

О принятых мерах письменно сообщается потребителю.

Для определения причин повреждений необходимо составить акт, в котором должны быть указаны:

- наименование, модель, штриховой код товара;
- дата получения изделия с завода-изготовителя и номер документа, по которому оно получено;
- детальное описание повреждения;
- предполагаемая причина повреждения;
- наименование поврежденных частей и т.д.

Предприятие-изготовить принимает рекламацию, если не установлена вина получателя в возникновении дефекта в изделии.

ООО ЦИРМИ INFO@CIRMI.RU WWW.GOSZDRAVNADZOR.RU

13 ГАРАНТИИ ИЗГОТОВИТЕЛЯ

13.1 Изготовитель гарантирует соответствие одежды требованиям настоящих технических условий при соблюдении потребителем условий и правил транспортирования, хранения и эксплуатации.

13.2 Гарантийный срок эксплуатации изделий – 1 год.

13.3 Гарантийный срок хранения – 5 лет со дня изготовления.

Уважаемые покупатели!

При покупке убедитесь в том, что продавец полностью заполнил гарантийный талон и поставил печать.

Сохраняйте гарантийный талон в течение всего гарантийного срока.

В случае, если изделие не соответствует требованиям технических условий в гарантийный период, обратитесь к продавцу.

Гарантийный срок эксплуатации изделия указан в настоящей инструкции и исчисляется с даты продажи. При обнаружении несоответствия изделия требованиям технических условий покупателю гарантируется бесплатный ремонт или обмен на аналогичный товар надлежащего качества.

Производитель оставляет за собой право отказа по гарантийному обязательству в случае несоблюдения изложенных ниже условий гарантии:

– Гарантия действует только при правильном и четком заполнении гарантийного талона с указанием, даты продажи, четкой печатью фирмы-продавца.

Изделие снимается с гарантийного обслуживания в случаях:

– Если гарантийный талон не предоставлен или информация в нем не полная, неразборчивая или содержит исправления;

– Несовпадения заводского номера изделия с гарантийным талоном;

– Наличия механических повреждений;

– Несоблюдения правил эксплуатации изделия и т.д.

ООО ЦИРМИ INFO@CIRMI.RU WWW.GOSZDRAVNADZOR.RU

ФОРМА ГАРАНТИЙНОГО ТАЛОНА

на замену в течение гарантийного срока

Одежда медицинская LINESTA®

Исполнение _____ **Модель** _____ **Штриховой код товара** _____

Приобретен _____

(дата, подпись и штамп покупателя)

Продавец _____

(подпись, печать)

ООО ЦИРМИ INFO@CIRMI.RU WWW.GOSZDRAVNADZOR.RU

ПРИЛОЖЕНИЕ А

(Справочное)

Конструкция и внешний вид

А1 Халат медицинский женский модель 101.

А1.1 Описание модели

Халат медицинский женский длиной до низа колена; полуприлегающего силуэта, слегка расширенный книзу (расширение=4,0см); с разрезами в боковых швах.

Перед с центральной бортовой застёжкой на 2 пары кнопок в верхней части изделия и 4 отдельных кнопки в нижней части; с рельефными швами, выходящими из плечевых швов и доходящими до низа; с двумя верхними накладными карманами, передним боковым срезом входящими в рельефные швы на уровне линии груди; с двумя нижними накладными карманами, боковые срезы которых входят в рельефные и боковые швы, а верхний срез оформлен притачной планкой шириной 3,5-3,7см и декоративной патой шириной 3,3-3,5см, одним концом вшитой в рельефный шов, а другим концом пристегивающейся к планке кармана на кнопку. В передней части кармана заложены по два декоративных вертикальных защипа глубиной 0,7-0,8см. Расстояние между защипами 2,0см.

Спинка с рельефными швами, выходящими из плечевых швов и доходящими до низа; с двумя полупоясами, вшитыми одним концом в боковые швы на уровне линии талии и скрепленными посередине спинке с помощью кнопки. Для регулировки степени прилегания изделия по талии на правом полупоясе установлены две нижних части кнопки с расстоянием 2,5см.

Рукава втачные, одношовные, длиной ¾. Параллельно нижнему краю рукавов застрочен защип глубиной 0,6-0,7см, имитирующий отложные манжеты шириной 3,5-3,6см.

Верхние части переда и спинки, а также декоративные паты карманов могут быть выполнены из отделочной ткани.

По швам настрачивания верхних и нижних карманов проложена строчка на расстоянии 0,1-0,2см от шва.

По горловине, краям бортов, рельефам, швам соединения верхней и нижней частей переда и спинки; по верхним краям карманов, швам притачивания планок к карманам; по низу рукавов, патам и полупоясам (со всех сторон) – проложена отделочная строчка на расстоянии 0,6-0,7см от края или шва.

По низу изделия проложена строчка на расстоянии 1,3-1,5см от края.

В качестве фурнитуры использованы металлические кнопки диаметром 1,1-1,3см.

ООО ЦИРМИ INFO@CIRMI.RU WWW.GOSZDRAVNADZOR.RU

Рисунок А1 – Халат медицинский женский модель 101

А1.2 Спецификация деталей кроя и величины основных измерений готового изделия

Таблица А1.1

№	Наименование деталей кроя	Кол-во дет.кроя	Кол-во зеркально
	Основная ткань		
1	Нижняя часть полочки	2	1
2	Нижняя часть бочка полочки	2	1
3	Нижняя часть спинки	1	0
4	Нижняя часть бочка спинки	2	1
5	Рукав	2	1
6	Нижняя часть подборта	2	1
7	Карман нижний	2	1
8	Планка кармана	2	1
9	Полупояс	2	1
	Отделочная ткань		
10	Верхняя часть полочки	2	1
11	Верхняя часть бочка полочки	2	1
12	Верхняя часть спинки	1	0
13	Верхняя часть бочка спинки	2	1
14	Верхний карман	2	1
15	Верхняя часть подборта	2	1
16	Обтачка горловины спинки	1	0
17	Пата нижнего кармана	2	1
	Намелки		
18	Кнопки на борте	1	0
19	Кнопка на полупоясе	1	0

ООО ЦИРМИ INFO@CIRMI.RU WWW.GOSZDRAVNADZOR.RU

20	Кнопка на пате кармана	1	0
Итого		34	14

Таблица А1.2

№	Наименование измерения	Рост	Размер								
			40	42	44	46	48	50	52	54	допуск
1	Длина спинки посередине	152-158 164-170 176-182	95,7 101,7 104,7	96,0 102,0 105,0	96,5 102,5 105,5	97,0 103,0 106,0	97,5 103,5 106,5	97,8 103,8 106,8	98,1 104,1 107,1	98,4 104,4 107,4	(+/-)1,0
2	Ширина спинки в самом узком месте	все роста	35,5	36,5	37,5	38,5	39,5	40,5	41,5	42,5	(+/-)0,5
3	Длина полочки от высшей точки горловины до низа	152-158 164-170 176-182	98,3 104,3 107,3	99,0 105,0 108,0	99,7 105,7 108,7	100,4 106,4 109,4	101,1 107,1 110,1	101,8 107,8 110,8	102,5 108,5 111,5	103,3 109,3 112,3	(+/-)1,0
4	Ширина изделия на уровне глубины проймы	все роста	44,5	46,5	48,5	50,6	52,7	54,8	56,9	59,0	(+/-)1,0
5	Ширина изделия внизу (с учётом ширины полузаноса застёжки)	все роста	57,5	59,5	61,6	63,8	65,9	68,0	70,2	72,4	(+/-)1,0
6	Длина рукава	152-158 164-170 176-182	40,9 43,9 45,4	41,1 44,1 45,6	41,3 44,3 45,8	41,5 44,5 46,0	41,7 44,7 46,2	41,9 44,9 46,4	42,1 45,1 46,6	42,3 45,3 46,8	(+/-)1,0
7	Ширина рукава под проймой	все роста	16,4	17,2	18,0	18,8	19,6	20,4	21,2	22,0	(+/-)0,5
8	Ширина рукава внизу	все роста	15,7	16,0	16,3	16,5	16,8	17,0	17,3	17,6	(+/-)0,5
9	Ширина верхнего кармана внизу	все роста	8,2	8,2	8,2	8,2	8,3	8,3	8,3	8,5	0,3(+/-)
10	Глубина верхнего кармана по переднему краю	все роста	12,0	12,3	12,3	12,3	12,4	12,4	12,5	12,6	0,3 (+/-)
11	Ширина нижнего кармана по линии входа	все роста	13,8	14,5	15,2	15,9	16,6	17,3	18,1	19,0	0,3 (+/-)
12	Глубина нижнего кармана	все роста	18,2	18,2	18,3	18,5	18,6	18,8	18,8	19,2	0,3(+/-)

Продолжение Таблицы А1.2

№	Наименование измерения	Рост	Размер								
			56	58	60	62	64	66	68	70	допуск
1	Длина спинки посередине	152-158 164-170 176-182	98,7 104,7 107,7	99,0 105,0 108,0	99,3 105,3 108,3	99,5 105,5 108,5	99,8 105,8 108,8	100,0 106,0 109,0	100,3 106,3 109,3	100,5 106,5 109,	(+/-)1,0
2	Ширина спинки в самом узком месте	все роста	43,4	44,3	45,2	46,0	46,8	47,7	48,6	49,5	(+/-)0,5
3	Длина полочки от высшей точки горловины до низа	152-158 164-170 176-182	104,1 110,1 113,1	105,0 111,0 114,0	105,9 111,9 114,9	106,8 112,8 115,8	107,7 113,7 116,7	108,6 114,6 117,6	109,5 115,5 118,5	110,5 116,5 119,5	(+/-)1,0
4	Ширина изделия на уровне глубины проймы	все роста	61,1	63,2	65,4	67,6	69,8	72,0	74,2	76,4	(+/-)1,0
5	Ширина изделия внизу (с учётом ширины полузаноса застёжки)	все роста	74,5	76,5	78,6	80,8	83,0	85,2	87,4	89,6	(+/-)1,0
6	Длина рукава	152-158 164-170 176-182	42,5 45,5 47,0	42,7 45,7 47,2	42,9 45,9 47,4	43,2 46,2 47,7	43,4 46,4 47,9	43,6 46,6 48,1	43,8 46,8 48,3	44,0 47,0 48,5	(+/-)1,0
7	Ширина рукава под проймой	все роста	22,8	23,5	24,2	24,9	25,5	26,1	26,7	27,3	(+/-)0,5
8	Ширина рукава внизу	все роста	17,8	18,1	18,4	18,8	19,2	19,6	20,0	20,5	(+/-)0,5
9	Ширина верхнего кармана внизу	все роста	8,6	8,8	8,9	9,0	9,2	9,5	9,8	10,0	0,3(+/-)
10	Глубина верхнего кармана по переднему краю	все роста	12,6	12,7	13,0	13,1	13,2	13,2	13,3	13,4	0,3 (+/-)

ООО ЦИРМИ INFO@CIRMI.RU WWW.GOSZDRAVNADZOR.RU

11	Ширина нижнего кармана по линии входа	все роста	19,9	20,9	21,9	22,8	22,0	22,5	22,8	23,2	0,3 (+/-)
12	Глубина нижнего кармана	все роста	19,2	19,2	19,3	19,4	19,7	19,7	19,7	19,8	0,3(+/-)

ООО ЦИРМИ INFO@CIRMI.RU WWW.GOSZDRAVNADZOR.RU

А2 Халат медицинский женский модель 102.

А2.1 Описание модели

Халат медицинский женский длиной до низа колена; полуприлегающего силуэта, слегка расширенный книзу (расширение=4,0см); с разрезами в боковых швах.

Перед с центральной бортовой застёжкой на 2 пары кнопок в верхней части изделия и 4 отдельных кнопки в нижней части; с рельефными швами, выходящими из плечевых швов и доходящими до низа; с двумя верхними накладными карманами, передним боковым срезом входящими в рельефные швы на уровне линии груди; с двумя нижними накладными карманами, боковые срезы которых входят в рельефные и боковые швы, а верхний срез оформлен притачной планкой шириной 3,5-3,7см и декоративной патой шириной 3,3-3,5см, одним концом вшитой в рельефный шов, а другим концом пристегивающейся к планке кармана на кнопку. В передней части кармана заложены по два декоративных вертикальных защипа глубиной 0,7-0,8см. Расстояние между защипами 2,0см.

Спинка с рельефными швами, выходящими из плечевых швов и доходящими до низа; с двумя полупоясами, вшитыми одним концом в боковые швы на уровне линии талии и скрепленными посередине спинке с помощью кнопки. Для регулировки степени прилегания изделия по талии на правом полупоясе установлены две нижних части кнопки с расстоянием 2,5см.

Рукава втачные, одношовные, длинные. Параллельно нижнему краю рукавов застрочен защип глубиной 0,6-0,7см, имитирующий отложные манжеты шириной 3,5-3,6см.

Верхние части переда и спинки, а также декоративные паты карманов могут быть выполнены из отделочной ткани.

По швам настрачивания верхних и нижних карманов проложена строчка на расстоянии 0,1-0,2см от шва.

По горловине, краям бортов, рельефам, швам соединения верхней и нижней частей переда и спинки; по верхним краям карманов, швам притачивания планок к карманам; по низу рукавов, патам и полупоясам (со всех сторон) – проложена отделочная строчка на расстоянии 0,6-0,7см от края или шва.

По низу изделия проложена строчка на расстоянии 1,3-1,5см от края.

В качестве фурнитуры использованы металлические кнопки диаметром 1,1-1,3см.

ООО ЦИРМИ INFO@CIRMI.RU WWW.GOSZDRAVNADZOR.RU

Рисунок А2 – Халат медицинский женский модель 102

А2.2 Спецификация деталей кроя и величины основных измерений готового изделия

Таблица А2.1

№	Наименование деталей кроя	Кол-во дет.кроя	Кол-во зеркально
	Основная ткань		
1	Нижняя часть полочки	2	1
2	Нижняя часть бочка полочки	2	1
3	Нижняя часть спинки	1	0
4	Нижняя часть бочка спинки	2	1
5	Рукав	2	1
6	Нижняя часть подборта	2	1
7	Карман нижний	2	1
8	Планка кармана	2	1
9	Полупояс	2	1
	Отделочная ткань		
10	Верхняя часть полочки	2	1
11	Верхняя часть бочка полочки	2	1
12	Верхняя часть спинки	1	0
13	Верхняя часть бочка спинки	2	1
14	Верхний карман	2	1
15	Верхняя часть подборта	2	1
16	Обтачка горловины спинки	1	0
17	Пата нижнего кармана	2	1
	Намелки		
18	Кнопки на борте	1	0
19	Кнопка на полупоясе	1	0

ООО ЦИРМИ INFO@CIRMI.RU WWW.GOSZDRAVNADZOR.RU

20	Кнопка на пате кармана	1	0
Итого		34	14

Таблица А2.2

№	Наименование измерения	Рост	Размер								
			40	42	44	46	48	50	52	54	допуск
1	Длина спинки посередине	152-158 164-170 176-182	95,7 101,7 104,7	96,0 102,0 105,0	96,5 102,5 105,5	97,0 103,0 106,0	97,5 103,5 106,5	97,8 103,8 106,8	98,1 104,1 107,1	98,4 104,4 107,4	(+/-)1,0
2	Ширина спинки в самом узком месте	все роста	35,5	36,5	37,5	38,5	39,5	40,5	41,5	42,5	(+/-)0,5
3	Длина полочки от высшей точки горловины до низа	152-158 164-170 176-182	98,3 104,3 107,3	99,0 105,0 108,0	99,7 105,7 108,7	100,4 106,4 109,4	101,1 107,1 110,1	101,8 107,8 110,8	102,5 108,5 111,5	103,3 109,3 112,3	(+/-)1,0
4	Ширина изделия на уровне глубины проймы	все роста	44,5	46,5	48,5	50,6	52,7	54,8	56,9	59,0	(+/-)1,0
5	Ширина изделия внизу (с учётом ширины полузанноса застёжки)	все роста	57,5	59,5	61,6	63,8	65,9	68,0	70,2	72,4	(+/-)1,0
6	Длина рукава	152-158 164-170 176-182	56,2 60,2 62,2	56,3 60,3 62,3	56,5 60,5 62,5	56,7 60,7 62,7	56,8 60,8 62,8	56,9 60,9 62,9	57,0 61,0 63,0	57,2 61,2 63,2	(+/-)1,0
7	Ширина рукава под проймой	все роста	16,4	17,2	18,0	18,8	19,6	20,4	21,2	22,0	(+/-)0,5
8	Ширина рукава внизу	все роста	13,5	13,8	14,0	14,3	14,6	14,8	15,1	15,3	(+/-)0,5
9	Ширина верхнего кармана внизу	все роста	8,2	8,2	8,2	8,2	8,3	8,3	8,3	8,5	0,3(+/-)
10	Глубина верхнего кармана по переднему краю	все роста	12,0	12,3	12,3	12,3	12,4	12,4	12,5	12,6	0,3 (+/-)
11	Ширина нижнего кармана по линии входа	все роста	13,8	14,5	15,2	15,9	16,6	17,3	18,1	19,0	0,3 (+/-)
12	Глубина нижнего кармана	все роста	18,2	18,2	18,3	18,5	18,6	18,8	18,8	19,2	0,3(+/-)

Продолжение Таблицы А2.2

№	Наименование измерения	Рост	Размер								
			56	58	60	62	64	66	68	70	допуск
1	Длина спинки посередине	152-158 164-170 176-182	98,7 104,7 107,7	99,0 105,0 108,0	99,3 105,3 108,3	99,5 105,5 108,5	99,8 105,8 108,8	100,0 106,0 109,0	100,3 106,3 109,3	100,5 106,5 109,	(+/-)1,0
2	Ширина спинки в самом узком месте	все роста	43,4	44,3	45,2	46,0	46,8	47,7	48,6	49,5	(+/-)0,5
3	Длина полочки от высшей точки горловины до низа	152-158 164-170 176-182	104,1 110,1 113,1	105,0 111,0 114,0	105,9 111,9 114,9	106,8 112,8 115,8	107,7 113,7 116,7	108,6 114,6 117,6	109,5 115,5 118,5	110,5 116,5 119,5	(+/-)1,0
4	Ширина изделия на уровне глубины проймы	все роста	61,1	63,2	65,4	67,6	69,8	72,0	74,2	76,4	(+/-)1,0
5	Ширина изделия внизу (с учётом ширины полузанноса застёжки)	все роста	74,5	76,5	78,6	80,8	83,0	85,2	87,4	89,6	(+/-)1,0
6	Длина рукава	152-158 164-170 176-182	57,3 61,3 63,3	57,4 61,4 63,4	57,4 61,4 63,4	57,5 61,5 63,5	57,6 61,6 63,6	57,8 61,8 63,8	58,0 62,0 64,0	58,2 62,2 64,2	(+/-)1,0
7	Ширина рукава под проймой	все роста	22,8	23,5	24,2	24,9	25,5	26,1	26,7	27,3	(+/-)0,5
8	Ширина рукава внизу	все роста	15,6	15,9	16,2	16,4	16,6	16,8	17,0	17,3	(+/-)0,5
9	Ширина верхнего кармана внизу	все роста	8,6	8,8	8,9	9	9,2	9,5	9,8	10	0,3(+/-)
10	Глубина верхнего кармана по переднему краю	все роста	12,6	12,7	13,0	13,1	13,2	13,2	13,3	13,4	0,3 (+/-)
11	Ширина нижнего кармана по линии входа	все роста	19,9	20,9	21,9	22,8	22,0	22,5	22,8	23,2	0,3 (+/-)
12	Глубина нижнего кармана	все роста	19,2	19,2	19,3	19,4	19,7	19,7	19,7	19,8	0,3(+/-)

ООО ЦИРМИ INFO@CIRMI.RU WWW.GOSZDRAVNADZOR.RU

А3 Халат медицинский женский модель 103.

А3.1 Описание модели

Халат медицинский женский длиной до низа колена; полуприлегающего силуэта, слегка расширенный книзу (расширение=4,0см); с разрезами в боковых швах.

Перед с центральной бортовой застёжкой на 2 пары кнопок в верхней части изделия и 4 отдельных кнопки в нижней части; с рельефными швами, выходящими из плечевых швов и доходящими до низа; с двумя верхними накладными карманами, передним боковым срезом входящими в рельефные швы на уровне линии груди; с двумя нижними накладными карманами, боковые срезы которых входят в рельефные и боковые швы, а верхний срез оформлен притачной планкой шириной 3,5-3,7см и декоративной патой шириной 3,3-3,5см, одним концом вшитой в рельефный шов, а другим концом пристегивающейся к планке кармана на кнопку. В передней части кармана заложены по два декоративных вертикальных защипа глубиной 0,7-0,8см. Расстояние между защипами 2,0см.

Спинка с рельефными швами, выходящими из плечевых швов и доходящими до низа; с двумя полупоясами, вшитыми одним концом в боковые швы на уровне линии талии и скрепленными посередине спинке с помощью кнопки. Для регулировки степени прилегания изделия по талии на правом полупоясе установлены две нижних части кнопки с расстоянием 2,5см.

Рукава втачные, одношовные, короткие. Параллельно нижнему краю рукавов застрочен защип глубиной 0,6-0,7см, имитирующий отложные манжеты шириной 3,5-3,6см.

Верхние части переда и спинки, а также декоративные паты карманов могут быть выполнены из отделочной ткани.

По швам настрачивания верхних и нижних карманов проложена строчка на расстоянии 0,1-0,2см от шва.

По горловине, краям бортов, рельефам, швам соединения верхней и нижней частей переда и спинки; по верхним краям карманов, швам притачивания планок к карманам; по низу рукавов, патам и полупоясам (со всех сторон) – проложена отделочная строчка на расстоянии 0,6-0,7см от края или шва.

По низу изделия проложена строчка на расстоянии 1,3-1,5см от края.

В качестве фурнитуры использованы металлические кнопки диаметром 1,1-1,3см.

ООО ЦИРМИ INFO@CIRMI.RU WWW.GOSZDRAVNADZOR.RU

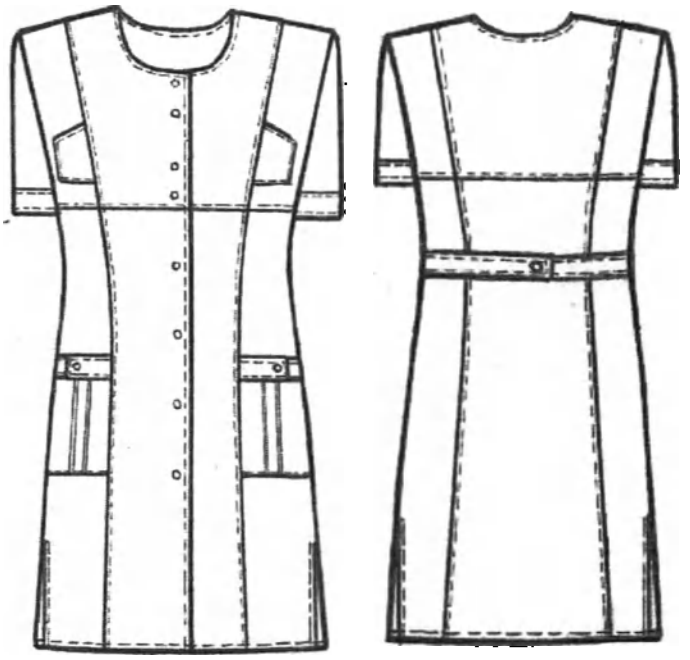

Рисунок А3 – Халат медицинский женский модель 103

А3.2 Спецификация деталей кроя и величины основных измерений готового изделия

Таблица А3.1

№	Наименование деталей кроя	Кол-во дет.кроя	Кол-во зеркально
	Основная ткань		
1	Нижняя часть полочки	2	1
2	Нижняя часть бочка полочки	2	1
3	Нижняя часть спинки	1	0
4	Нижняя часть бочка спинки	2	1
5	Рукав	2	1
6	Нижняя часть подборта	2	1
7	Карман нижний	2	1
8	Планка кармана	2	1
9	Полупояс	2	1
	Отделочная ткань		
10	Верхняя часть полочки	2	1
11	Верхняя часть бочка полочки	2	1
12	Верхняя часть спинки	1	0
13	Верхняя часть бочка спинки	2	1
14	Верхний карман	2	1
15	Верхняя часть подборта	2	1
16	Обтачка горловины спинки	1	0
17	Пата нижнего кармана	2	1
	Намелки		
18	Кнопки на борте	1	0
19	Кнопка на полупоясе	1	0
20	Кнопка на пате кармана	1	0
	Итого	34	14

ООО ЦИРМИ INFO@CIRMI.RU WWW.GOSZDRAVNADZOR.RU

Таблица А32.2

№	Наименование измерения	Рост	Размер								
			40	42	44	46	48	50	52	54	допуск
1	Длина спинки посередине	152-158 164-170 176-182	95,7 101,7 104,7	96,0 102,0 105,0	96,5 102,5 105,5	97,0 103,0 106,0	97,5 103,5 106,5	97,8 103,8 106,8	98,1 104,1 107,1	98,4 104,4 107,4	(+/-)1,0
2	Ширина спинки в самом узком месте	все роста	35,5	36,5	37,5	38,5	39,5	40,5	41,5	42,5	(+/-)0,5
3	Длина полочки от высшей точки горловины до низа	152-158 164-170 176-182	98,3 104,3 107,3	99,0 105,0 108,0	99,7 105,7 108,7	100,4 106,4 109,4	101,1 107,1 110,1	101,8 107,8 110,8	102,5 108,5 111,5	103,3 109,3 112,3	(+/-)1,0
4	Ширина изделия на уровне глубины проймы	все роста	44,5	46,5	48,5	50,6	52,7	54,8	56,9	59,0	(+/-)1,0
5	Ширина изделия внизу (с учётом ширины полузаноса застёжки)	все роста	57,5	59,5	61,6	63,8	65,9	68,0	70,2	72,4	(+/-)1,0
6	Длина рукава	152-158 164-170 176-182	23,3 25,3 26,3	23,7 25,7 26,7	24,1 26,1 27,1	24,5 26,5 27,5	24,7 26,7 27,7	25,0 27,0 28,0	25,2 27,2 28,2	25,4 27,4 28,4	(+/-)1,0
7	Ширина рукава под проймой	все роста	16,4	17,2	18,0	18,8	19,6	20,4	21,2	22,0	(+/-)0,5
8	Ширина рукава внизу	все роста	16,0	16,6	17,2	17,8	18,4	19,0	19,6	20,2	(+/-)0,5
9	Ширина верхнего кармана внизу	все роста	8,2	8,2	8,2	8,2	8,3	8,3	8,3	8,5	0,3(+/-)
10	Глубина верхнего кармана по переднему краю	все роста	12,0	12,3	12,3	12,3	12,4	12,4	12,5	12,6	0,3 (+/-)
11	Ширина нижнего кармана по линии входа	все роста	13,8	14,5	15,2	15,9	16,6	17,3	18,1	19,0	0,3 (+/-)
12	Глубина нижнего кармана	все роста	18,2	18,2	18,3	18,5	18,6	18,8	18,8	19,2	0,3(+/-)

Продолжение Таблицы А32.2

№	Наименование измерения	Рост	Размер								
			56	58	60	62	64	66	68	70	допуск
1	Длина спинки посередине	152-158 164-170 176-182	98,7 104,7 107,7	99,0 105,0 108,0	99,3 105,3 108,3	99,5 105,5 108,5	99,8 105,8 108,8	100,0 106,0 109,0	100,3 106,3 109,3	100,5 106,5 109,	(+/-)1,0
2	Ширина спинки в самом узком месте	все роста	43,4	44,3	45,2	46,0	46,8	47,7	48,6	49,5	(+/-)0,5
3	Длина полочки от высшей точки горловины до низа	152-158 164-170 176-182	104,1 110,1 113,1	105,0 111,0 114,0	105,9 111,9 114,9	106,8 112,8 115,8	107,7 113,7 116,7	108,6 114,6 117,6	109,5 115,5 118,5	110,5 116,5 119,5	(+/-)1,0
4	Ширина изделия на уровне глубины проймы	все роста	61,1	63,2	65,4	67,6	69,8	72,0	74,2	76,4	(+/-)1,0
5	Ширина изделия внизу (с учётом ширины полузаноса застёжки)	все роста	74,5	76,5	78,6	80,8	83,0	85,2	87,4	89,6	(+/-)1,0
6	Длина рукава	152-158 164-170 176-182	25,8 27,8 28,8	26,1 28,1 29,1	26,4 28,4 29,4	26,6 28,6 29,6	26,9 28,9 29,9	27,2 29,2 30,2	27,4 29,4 30,4	27,7 29,7 30,7	- (+/-)1,0
7	Ширина рукава под проймой	все роста	22,8	23,5	24,2	24,9	25,5	26,1	26,7	27,3	(+/-)0,5
8	Ширина рукава внизу	все роста	20,8	21,4	22,0	22,6	23,2	23,8	24,4	25,0	(+/-)0,5
9	Ширина верхнего кармана внизу	все роста	8,6	8,8	8,9	9	9,2	9,5	9,8	10	0,3(+/-)
10	Глубина верхнего кармана по переднему краю	все роста	12,6	12,7	13,0	13,1	13,2	13,2	13,3	13,4	0,3 (+/-)
11	Ширина нижнего кармана по линии входа	все роста	19,9	20,9	21,9	22,8	22,0	22,5	22,8	23,2	0,3 (+/-)
12	Глубина нижнего кармана	все роста	19,2	19,2	19,3	19,4	19,7	19,7	19,7	19,8	0,3(+/-)

ООО ЦИРМИ INFO@CIRMI.RU WWW.GOSZDRAVNADZOR.RU

А4 Халат медицинский женский модель 104.

А4.1 Описание модели

Халат медицинский женский длиной до середины колена; полуприлегающего силуэта, слегка расширенный книзу (расширение 4,0см).

Перед с центральной бортовой застежкой на 8 парно расположенных обметанных петель и 8 пуговиц; с овальными швами, выходящими из краев борта ниже линии груди и заканчивающимися в нижней части проймы; с четырьмя мягкими складками, заложенными в этих овальных подрезах в области центра груди; с дугообразными швами, выходящими из краев борта на 5,3-5,5см ниже верхних подрезов и заканчивающимися в боковых швах на уровне линии талии; с вертикальными рельефными швами на нижних частях переда , выходящими из нижних подрезов и доходящими до низа; с двумя нижними накладными карманами, боковые срезы которых входят в рельефные и боковые швы. Верхние срезы карманов дугообразные и обработаны обтачками.

Спинка с рельефными швами, выходящими из плевых швов и доходящими до низа; с двумя полупоясами, вшитыми одним концом в боковые швы на уровне линии талии и скрепленные посередине спинки с помощью пуговицы.

Рукава втачные, одношовные, короткие (выше локтя), с двумя мягкими складками, заложенными по окату каждого рукава рядом с плечевыми швами.

Воротник на спинке выполнен в виде отрезной стойки шириной 1,9-2,1см, а на переде – в виде цельно выкроенной стойки, плавно переходящей в неглубокий (выше линии груди) V-образный вырез.

По краям бортов, рельефам, подрезам переда, по краю стойки и шву ее втачивания в горловину спинки, по верхним краям карманов и швам их настрачивания проложена строчка на расстоянии 0,1-0,2см от края или шва.

По низу рукавов и низу изделия проложена строчка на расстоянии 1,3-1,5см от края.

В качестве фурнитуры использованы пластиковые пуговицы диаметром 1,3-1,5см.

ООО ЦИРМИ INFO@CIRMI.RU WWW.GOSZDRAVNADZOR.RU



Рисунок А4 – Халат медицинский женский модель 104

А4.2 Спецификация деталей кроя и величины основных измерений готового изделия

Таблица А4.1

№	Наименование деталей кроя	Кол-во дет.кроя	Кол-во зеркально
	Основная ткань		
1	Верхняя часть полочки	2	1
2	Средняя часть полочки	2	1
3	Нижняя центральная часть полочки	2	1
4	Нижняя боковая часть полочки	2	1
5	Спинка	1	0
6	Бочок спинки	2	1
7	Рукав	2	1
8	Карман	2	1
9	Полупояс	2	1
10	Воротник	2	1
11	Подборт	2	1
12	Обтачка кармана	2	1
	Намелки		
13	Пуговицы на борте	1	0
14	Пуговицы на полупоясе	1	0
	Итого	25	11

ООО ЦИРМИ INFO@CIRMI.RU WWW.GOSZDRAVNADZOR.RU

Таблица А4.2

№	Наименование измерения	Рост	Размер								
			40	42	44	46	48	50	52	54	допуск
1	Длина спинки посередине	152-158 164-170 176-182	91,2 97,2 100,2	91,7 97,8 100,8	92,2 98,2 101,2	92,6 98,6 101,6	93,0 99,0 102,0	93,4 99,4 102,4	93,8 99,8 102,8	94,2 100,2 103,2	(+/-)1,0
2	Ширина спинки в самом узком месте	все роста	34,0	35,0	36,0	37,0	37,8	38,6	39,4	40,2	(+/-)0,5
3	Длина полочки от высшей точки горловины до низа	152-158 164-170 176-182	94,3 100,3 103,3	95,0 101,0 104,0	95,6 101,6 104,6	96,3 102,3 105,3	97,0 103,0 106,0	97,6 103,6 106,6	98,2 104,2 107,2	98,8 104,8 107,8	(+/-)1,0
4	Ширина изделия на уровне глубины проймы	все роста	44,0	46,0	48,0	50,0	52,0	54,0	56,0	58,0	(+/-)1,0
5	Ширина изделия внизу (с учётом ширины полузаноса застёжки)	все роста	56,0	58,0	60,0	62,0	64,0	66,0	68,0	70,0	(+/-)1,0
6	Длина рукава	152-158 164-170 176-182	21,2 23,2 24,2	21,5 23,5 24,5	21,7 23,7 24,7	21,9 23,9 24,9	22,1 24,1 25,1	22,6 24,6 25,6	22,9 24,9 25,9	23,2 25,2 26,2	(+/-)0,5
7	Ширина рукава под проймой	все роста	17,3	18	18,7	19,3	20,0	20,8	21,5	22,2	(+/-)0,5
8	Ширина рукава внизу	все роста	16,4	17,1	17,7	18,3	18,9	19,6	20,2	20,9	(+/-)0,5
9	Ширина нижнего кармана внизу	все роста	16,4	17,3	18,1	18,8	19,5	20,2	21,1	21,9	(+/-)0,3
10	Глубина нижнего кармана по переднему краю	все роста	20,0	20,2	20,5	21,0	21,3	21,5	21,6	21,7	(+/-)0,3

Продолжение Таблицы А4.2

№	Наименование измерения	Рост	Размер								
			56	58	60	62	64	66	68	70	допуск
1	Длина спинки посередине	152-158 164-170 176-182	94,5 100,5 103,5	94,8 100,8 103,8	95,1 101,1 104,1	95,3 101,3 104,3	95,6 101,6 104,6	95,9 101,9 104,9	96,2 102,2 105,2	96,5 102,5 105,5	(+/-)1,0
2	Ширина спинки в самом узком месте	все роста	41,0	41,8	42,6	43,5	44,3	45,2	46,1	47,0	(+/-)0,5
3	Длина полочки от высшей точки горловины до низа	152-158 164-170 176-182	99,5 105,5 108,5	100,2 106,2 109,2	101,0 107,0 110,0	101,7 107,7 110,7	102,5 108,5 111,5	103,4 109,4 112,4	104,3 110,3 113,3	105,2 111,2 114,2	(+/-)1,0
4	Ширина изделия на уровне глубины проймы	все роста	60,2	62,4	64,6	66,8	69,0	71,3	73,5	75,8	(+/-)1,0
5	Ширина изделия внизу (с учётом ширины полузаноса застёжки)	все роста	72,3	74,6	76,8	79,0	81,3	83,5	85,8	88,0	(+/-)1,0
6	Длина рукава	152-158 164-170 176-182	23,7 25,7 26,7	24,1 26,1 27,1	24,3 26,3 27,3	24,5 26,5 27,5	24,8 26,8 27,8	25,0 27,0 28,0	25,2 27,2 28,2	25,5 27,5 28,5	(+/-)0,5
7	Ширина рукава под проймой	все роста	23	23,7	24,4	25,1	25,7	26,3	26,9	27,5	(+/-)0,5
8	Ширина рукава внизу	все роста	21,6	22,3	23,0	23,7	24,4	25,1	25,8	26,5	(+/-)0,5
9	Ширина нижнего кармана внизу	все роста	22,7	23,5	24,2	25,0	25,8	26,7	27,5	28,4	(+/-)0,3
10	Глубина нижнего кармана по переднему краю	все роста	22,0	22,2	22,2	22,3	22,3	22,5	22,5	22,6	(+/-)0,3

ООО ЦИРМИ INFO@CIRMI.RU WWW.GOSZDRAVNADZOR.RU

А5 Халат медицинский женский модель 105.

А5.1 Описание модели

Халат медицинский женский длиной до низа колена, полуприлегающего силуэта, слегка расширенный книзу (расширение=4см); с разрезами в боковых швах.

Перед с центральной бортовой комбинированной застежкой до верха: вверху – на 2 кнопки, ниже – супатная, на 6 обметанных петель и 6 пуговиц; с рельефными швами, выходящими из верхней части пройм и доходящими до низа; с двумя боковыми карманами, обработанными в швах дугообразных подрезов на боковых частях переда ниже линии талии. Верхние углы бортов закруглённые.

Спинка с отрезной кокеткой (линия её притачивания – дугообразная), с вертикальными рельефными швами, выходящими из шва притачивания кокетки и доходящими до низа; со средним швом, заканчивающимся шлицей; с декоративным хлястиком, состоящим из двух частей, вшитых одним концом в рельефные швы на уровне линии талии, а другими, закругленными, скреплёнными посередине спинки с помощью кнопки.

Рукава втачные, одношовные, длиной ¾, с притачными манжетами шириной 3,8 – 4,0 см. Манжеты посередине рукава разрезные, с закруглёнными углами.

Воротник – стойка с закруглёнными углами, не доходящая до углов борта.

По рельефам, кокетке, краям бортов, воротника, манжет, верхним краям карманов и шву втачивания воротника в горловину проложена строчка на расстоянии 0,1 – 0,2 см от края или шва.

От начала супатной застёжки до низа изделия проложена строчка на расстоянии 4,0 – 4,5 см от края борта.

По низу изделия проложена строчка на расстоянии 1,3 – 1,5 см от края.

В качестве фурнитуры использованы металлические кнопки диаметром 1,7 – 1,9 см (для застежки) и 1,2 – 1,4 см (для хлястика), а также пластиковые пуговицы диаметром 1,7 – 1,8 см для супатной застёжки.

ООО ЦИРМИ INFO@CIRMI.RU WWW.GOSZDRAVNADZOR.RU

Рисунок А5 – Халат медицинский женский модель 105

А5.2 Спецификация деталей кроя и величины основных измерений готового изделия
Таблица А5.1

№	Наименование деталей кроя	Кол-во дет.кроя	Кол-во зеркально
	Основная ткань		
1	Полочка	2	1
2	Верхняя часть бочка полочки	2	1
3	Нижняя часть бочка полочки	2	1
4	Спинка	2	1
5	Бочок спинки	2	1
6	Кокетка спинки	1	0
7	Рукав	2	1
8	Манжета	4	2
9	Воротник	2	1
10	Хлястик	4	2
11	Планка супатной застёжки	1	0
12	Мешковина кармана	2	1
13	Подборт	2	1
	Намелки		
14	Кнопки на борте	1	0

ООО ЦИРМИ INFO@CIRMI.RU WWW.GOSZDRAVNADZOR.RU

15	Кнопка на хлястике	1	0
Итого		30	13

Таблица А5.2

№	Наименование измерения	Рост	Размер								
			40	42	44	46	48	50	52	54	допуск
1	Длина спинки посередине	все роста	97,0 103,0 106,0	97,2 103,2 106,2	97,5 103,5 106,5	97,8 103,8 106,8	98,1 104,1 107,1	98,5 104,5 107,5	99,1 105,1 108,1	99,8 105,8 108,8	(+/-)1,0
2	Ширина спинки в самом узком месте	все роста	36,0	37,0	38,0	39,0	39,8	40,6	41,4	42,2	(+/-)0,5
3	Длина полочки от высшей точки горловины до низа	все роста	99,2 105,2 108,2	100,0 106,0 109,0	100,8 106,8 109,8	101,6 107,6 110,6	102,4 108,4 111,4	103,3 109,3 112,3	104,2 110,2 113,2	105,5 111,5 114,5	(+/-)1,0
4	Ширина изделия на уровне глубины проймы	все роста	44,0	46,0	48,0	50,1	52,2	54,4	56,4	58,5	(+/-)1,0
5	Ширина изделия внизу (с учётом ширины полузаноса застёжки)	все роста	58,0	60,0	62,0	64,0	66,0	68,0	69,8	71,6	(+/-)1,0
6	Длина рукава	все роста	38,2 41,2 42,7	38,5 41,5 43,0	38,8 41,8 43,3	39,2 42,2 43,7	39,6 42,6 44,1	40,0 43,0 44,5	40,4 43,4 44,9	40,8 43,8 45,3	(+/-)1,0
7	Ширина рукава под проймой	все роста	17,1	17,8	18,5	19,2	19,9	20,6	21,4	22,1	(+/-)0,5
8	Ширина рукава внизу	все роста	15,6	16,0	16,4	16,8	17,2	17,6	18,0	18,4	(+/-)0,5
9	Ширина нижнего кармана по линии входа	все роста	14,2	15,0	15,8	16,5	17,3	18,1	18,8	19,6	(+/-)0,3
10	Глубина нижнего кармана	все роста	23,0	23,0	23,1	23,3	23,5	23,8	24,0	24,5	(+/-)0,3
11	Длина воротника по отлёту	все роста	32,0	33,0	34,0	35,0	36,0	37,0	38,0	39,0	(+/-)0,5

Продолжение Таблицы А5.2

№	Наименование измерения	Рост	Размер								
			56	58	60	62	64	66	68	70	допуск
1	Длина спинки посередине	все роста	100,5 106,5 109,5	101,4 107,4 110,4	102,3 108,3 111,3	103,2 109,2 112,2	104,1 110,1 113,1	105,0 111,0 114,0	106,0 112,0 115,0	107,0 113,0 116,0	(+/-)1,0
2	Ширина спинки в самом узком месте	все роста	43,0	43,7	44,4	45,0	45,5	46,0	46,5	47,0	(+/-)0,5
3	Длина полочки от высшей точки горловины до низа	все роста	106,9 112,9 115,9	108,5 114,5 117,5	110,3 116,3 119,3	112,1 118,1 121,1	114,0 120,0 123,0	116,0 122,0 125,0	118,0 124,0 127,0	120,0 126,0 129,0	(+/-)1,0
4	Ширина изделия на уровне глубины проймы	все роста	60,6	62,7	64,8	66,9	69,0	71,2	73,4	75,6	(+/-)1,0
5	Ширина изделия внизу (с учётом ширины полузаноса застёжки)	все роста	73,4	75,2	77,2	79,0	81,0	83,0	85,0	87,0	(+/-)1,0
6	Длина рукава	все роста	41,1 44,1 45,6	41,4 44,4 45,9	41,7 44,7 46,2	42,0 45,0 46,5	42,2 45,2 46,7	42,4 45,4 46,9	42,7 45,7 47,2	43,0 46,0 47,5	(+/-)1,0
7	Ширина рукава под проймой	все роста	22,9	23,7	24,5	25,3	26,1	26,9	27,7	28,5	(+/-)0,5
8	Ширина рукава внизу	все роста	18,8	19,2	19,6	20,0	20,4	20,8	21,2	21,6	(+/-)0,5
9	Ширина нижнего кармана по линии входа	все роста	20,5	21,5	22,6	23,7	24,8	25,9	27,0	28,0	(+/-)0,3
10	Глубина нижнего кармана	все роста	24,8	24,8	24,9	25,0	25,1	25,2	25,5	25,8	(+/-)0,3
11	Длина воротника по отлёту	все роста	39,8	40,6	41,4	42,2	43,0	43,8	44,6	45,4	(+/-)0,5

ООО ЦИРМИ INFO@CIRMI.RU WWW.GOSZDRAVNADZOR.RU

А6 Халат медицинский женский модель 106.

А6.1 Описание модели

Халат медицинский женский укороченный (длиной до колена); полуприлегающего силуэта, слегка расширенный к низу (расширение=4,0см); со съемным завязывающимся поясом шириной 3,7-3,8см; с декоративными патами шириной 2,9-3,1см, одним концом вшитыми в проймы, а другим концом треугольной формы пристегивающимися к плечевым швам на кнопки (погоны); с разрезами в боковых швах.

Перед с центральной бортовой застежкой до верха на 6 кнопок (левая полочка обработана подбортом, правая – настрочной планкой шириной 3,2-3,4см); с притачными кокетками; с вертикальными рельефными швами, выходящими из швов притачивания кокеток и доходящими до низа; с двумя верхними накладными карманами закругленной формы с вертикальными встречными складками (глубиной 1,5см) посередине карманов и притачными планками (шириной 1,7-1,9см) вверху; с двумя нижними накладными карманами закругленной формы с вертикальными встречными складками (глубиной 2,0см) посередине карманов и притачными планками (шириной 2,7-2,9см) вверху.

Спинка с притачной кокеткой, вертикальными рельефными швами, выходящими из шва притачивания кокетки и доходящими до низа; с двумя шлевками, настроченными вдоль боковых швов на уровне линии талии.

Рукава втачные, одношовные, длиной до локтя. Параллельно нижнему краю рукавов застрочены двумя строчками (на расстоянии 0,1-0,2 и 0,7-0,8см от края) защипы, имитирующие отложные манжеты шириной 3,0см.

Воротник стояче-отложной, на отрезной стойке, застегивающейся на одну кнопку.

По рельефам, кокеткам, воротнику, краям бортов, шву настрачивания планки под застежку, низу рукавов, погонам и поясу проложена двойная отделочная строчка на расстоянии 0,1-0,2 и 0,7-0,8 см от края или шва.

По шву притачивания стойки к воротнику, шву втачивания стойки в горловину по разрезам, краям шлевок и швам их настрачивания, по швам притачивания планок верхних и нижних карманов, по сгибам складок и швам настрачивания верхних и нижних карманов - проложена строчка на расстоянии 0,1-0,2см от края или шва.

По низу изделия проложена строчка на расстоянии 1,3-1,5см от края.

В качестве фурнитуры использованы металлические кнопки диаметром 1,1-1,3см.

ООО ЦИРМИ INFO@CIRMI.RU WWW.GOSZDRAVNADZOR.RU

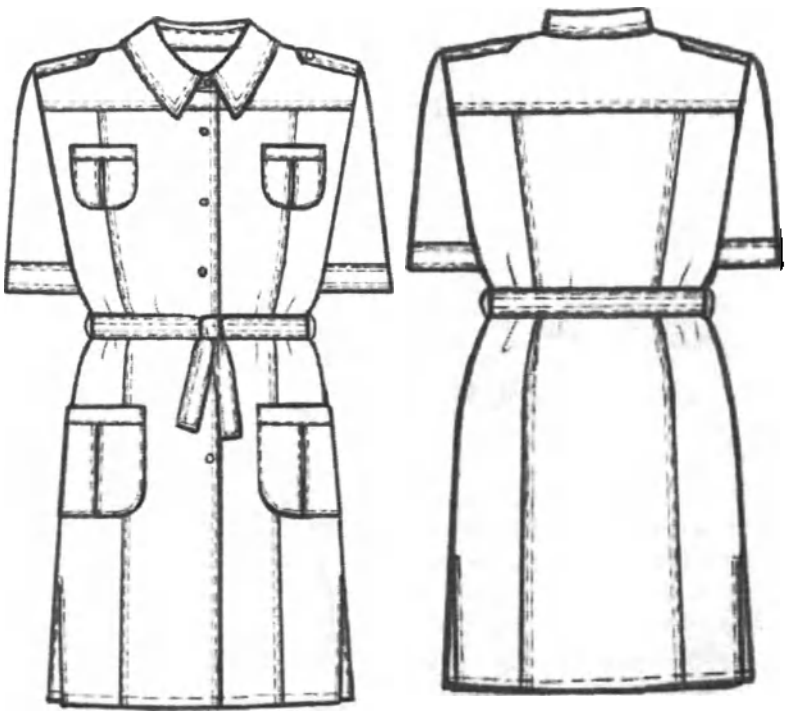

Рисунок А6 – Халат медицинский женский модель 106

А6.2 Спецификация деталей кроя и величины основных измерений готового изделия
Таблица В6.1

№	Наименование деталей кроя	Кол-во дет.кроя	Кол-во зеркально
	Основная ткань		
1	Полочка	2	1
2	Бочок полочки	2	1
3	Кокетка полочки	2	1
4	Спинка	1	0
5	Бочок спинки	2	1
6	Кокетка спинки	1	0
7	Планка застёжки	2	1
8	Верхний карман	2	1
9	Планка верхнего кармана	2	1
10	Нижний карман	2	1
11	Планка нижнего кармана	2	1
12	Рукав	2	1
13	Воротник	2	1
14	Стойка воротника	2	1
15	Пояс	2	1
16	Погон	4	2
17	Шлёвки	1	0
	Намелки		
18	Кнопки на борте	1	0

ООО ЦИРМИ INFO@CIRMI.RU WWW.GOSZDRAVNADZOR.RU

№	Наименование деталей кроя	Кол-во дет.кроя	Кол-во зеркально
Итого		34	15

Таблица А6.2

№	Наименование измерения	Рост	Размер								допуск
			40	42	44	46	48	50	52	54	
1	Длина спинки посередине	152-158 164-170 176-182	90,0 96,0 99,0	90,4 96,4 99,4	90,9 96,9 99,9	91,4 97,4 100,4	91,9 97,9 100,9	92,4 98,4 101,4	92,7 98,7 101,7	93,0 99,0 102,0	(+/-)1,0
2	Ширина спинки в самом узком месте	все роста	35,5	36,5	37,5	38,5	39,5	40,5	41,4	42,2	(+/-)0,5
3	Длина полочки от высшей точки горловины до низа	152-158 164-170 176-182	92,4 98,4 101,4	93,3 99,3 102,3	94,0 100,0 103,0	94,8 100,8 103,8	95,6 101,6 104,6	96,4 102,4 105,4	97,2 103,2 106,2	98,0 104,0 107,0	(+/-)1,0
4	Ширина изделия на уровне глубины проймы	все роста	44,0	46,0	48,0	50,0	52,0	54,0	56,0	58,0	(+\-)1,0
5	Ширина изделия внизу (с учётом ширины полузаноса застёжки)	все роста	57,0	59,0	61,0	63,0	65,0	67,0	69,0	71,0	(+/-)1,0
6	Длина рукава	152-158 164-170 176-182	28,4 30,4 31,4	28,7 30,7 31,7	29,0 31,0 32,0	29,3 31,3 32,3	29,6 31,6 32,6	29,9 31,9 32,9	30,2 32,2 33,2	30,5 32,5 33,5	(+/-)1,0
7	Ширина рукава под проймой	все роста	17,1	17,8	18,5	19,1	19,8	20,6	21,3	22,0	(+/-)0,5
8	Ширина рукава внизу	все роста	16,5	17,0	17,5	18,0	18,5	19,0	19,5	20,2	(+/-)0,5
9	Ширина верхнего кармана полнини входа	все роста	9,1	9,1	9,1	9,9	9,9	9,9	10,9	10,9	(+/-)0,3
10	Глубина верхнего кармана посередине	все роста	9,9	9,9	9,9	10,0	10	10	10,6	10,6	(+/-)0,3
11	Ширина нижнего кармана по линии входа	все роста	14,3	15,2	15,2	16,0	16,0	16,0	17,8	17,8	(+/-)0,3
12	Глубина нижнего кармана	все роста	16,3	16,3	16,3	16,6	16,6	16,6	17,5	17,5	(+/-)0,3
13	Длина воротника по отлёту	все роста	47,0	48,0	49,0	50,0	51,0	52,0	53,0	54,0	(+/-)0,5

Продолжение Таблицы А6.2

№	Наименование измерения	Рост	Размер								допуск
			56	58	60	62	64	66	68	70	
1	Длина спинки посередине	152-158 164-170 176-182	93,3 99,3 102,3	93,6 99,6 102,6	93,9 99,9 102,9	94,3 100,3 103,3	94,6 100,6 103,6	94,9 100,9 103,9	95,2 101,2 104,2	95,5 101,5 104,5	(+/-)1,0
2	Ширина спинки в самом узком месте	все роста	43,0	43,8	44,5	45,3	46,0	46,8	47,6	48,4	(+/-)0,5
3	Длина полочки от высшей точки горловины до низа	152-158 164-170 176-182	98,8 104,8 107,8	99,5 105,6 108,6	100,5 106,5 109,5	101,4 107,4 110,4	102,3 108,3 111,3	103,2 109,2 112,2	104,1 110,1 113,1	105,0 111,0 114,0	(+/-)1,0
4	Ширина изделия на уровне глубины проймы	все роста	60,0	62,0	64,0	66,2	68,4	70,6	72,8	75,0	(+\-)1,0
5	Ширина изделия внизу (с учётом ширины полузаноса застёжки)	все роста	73,0	75,0	77,0	79,2	81,4	83,6	85,8	88,0	(+/-)1,0
6	Длина рукава	152-158 164-170 176-182	30,8 32,8 33,8	31,1 33,1 34,1	31,4 33,4 34,4	31,7 33,7 34,7	32,0 34,0 35,0	32,3 34,3 35,3	32,6 34,6 35,6	32,9 34,9 35,9	(+/-)1,0
7	Ширина рукава под проймой	все роста	22,8	23,5	24,2	24,9	25,5	26,1	26,7	27,3	(+/-)0,5
8	Ширина рукава внизу	все роста	21,0	21,7	22,3	23,0	23,6	24,2	24,9	25,5	(+/-)0,5
9	Ширина верхнего кармана полнини входа	все роста	10,9	11,9	11,9	11,9	11,9	12,5	12,5	12,5	(+/-)0,3
10	Глубина верхнего кармана посере-	все ро-	10,6	11,1	11,1	11,1	11,1	12,0	12,0	12,0	(+/-)0,3

ООО ЦИРМИ INFO@CIRMI.RU WWW.GOSZDRAVNADZOR.RU

№	Наименование измерения	Рост	Размер								
			56	58	60	62	64	66	68	70	допуск
	дине	ста									
11	Ширина нижнего кармана по линии входа	все ро-ста	17,8	19,3	19,3	20,0	20,0	21,0	21,0	21,0	(+/-)0,3
12	Глубина нижнего кармана	все ро-ста	17,5	18,4	18,4	19,0	19,0	20,0	20,0	20,0	(+/-)0,3
13	Длина воротника по отлёту	все роста	55,0	56,0	57,0	58,0	59,0	60,0	61,0	62,0	(+/-)0,5

ООО ЦИРМИ INFO@CIRMI.RU WWW.GOSZDRAVNADZOR.RU

А7 Халат медицинский женский модель 107.

А7.1 Описание модели

Халат медицинский женский длиной до низа колен; полуприлегающего силуэта, слегка расширенный книзу (расширение 4,0 см); с разрезами в боковых швах.

Перед с центральной бортовой застёжкой на 6 кнопок; с рельефными швами, выходящими из плечевых швов и доходящими до низа; с треугольной декоративной деталью, одна сторона которой вшита в рельефный шов левой полочки выше линии груди, а угол крепится к изделию с помощью металлического хольнитена; с двумя нижними накладными карманами, боковые срезы которых входят в рельефные и боковые швы. Нижние края карманов – наклонные, а передние края оформлены треугольными декоративными деталями, одна сторона которых входит в рельефные швы вместе с карманами, а свободные углы крепятся к подгибке карманов с помощью металлических хольнитенов.

Спинка с вертикальными рельефными швами, выходящими из плечевых швов и доходящими до низа; с двумя полупоясами, вшитыми одним концом в боковые швы на уровне линии талии и скреплёнными посередине спинки с помощью кнопки. Верхний (левый) полупояс расширяется к середине спинки и в месте скрепления шире на 2,5 см, чем нижний (правый). Для регулировки степени прилегания изделия по талии на правом полупоясе установлены 2 нижние части кнопки с расстоянием 2,5 см.

Рукава втачные, одношовные, короткие (длиной выше локтя), с притачными отложными манжетами шириной 3,4 – 3,6 см.

Воротник стояче – отложной, на цельно выкроенной стойке.

По рельефам, краям бортов, воротника, полупоясов, декоративных деталей и разрезов, по швам настрачивания карманов и втачивания воротника в горловину проложена строчка на расстоянии 0,1 – 0,2 см от края или шва.

По верхним краям карманов проложена строчка на расстоянии 1,8 – 2,0 см.

По низу изделия проложена строчка на расстоянии 1,3 – 1,5 см от края.

В качестве фурнитуры использованы металлические кнопки диаметром 1,1 – 1,3 см и металлические хольнитены диаметром 0,5 – 0,6 см.

ООО ЦИРМИ INFO@CIRMI.RU WWW.GOSZDRAVNADZOR.RU

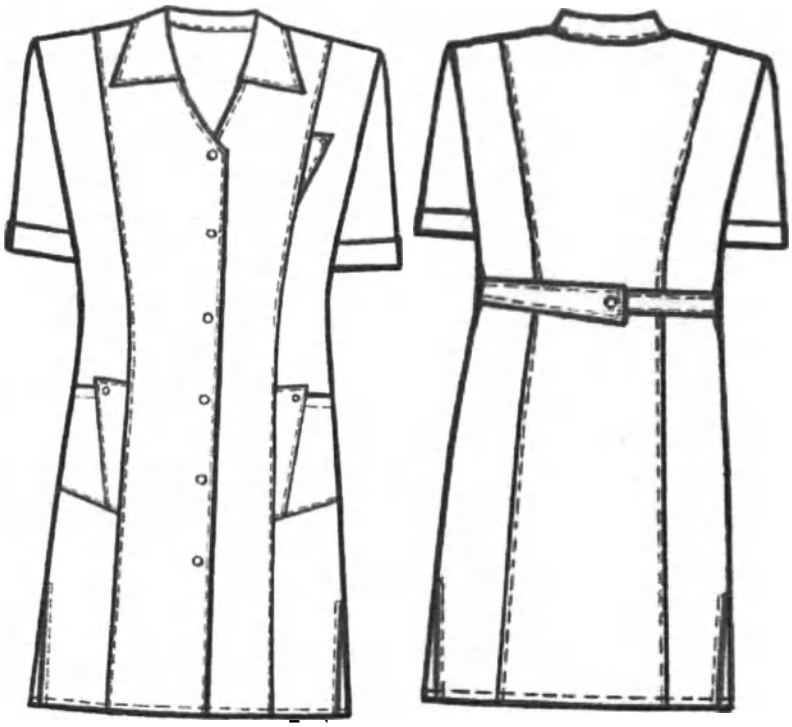

Рисунок А7 – Халат медицинский женский модель 107

А7.2 Спецификация деталей кроя и величины основных измерений готового изделия

Таблица А7.1

№	Наименование деталей кроя	Кол-во дет.кроя	Кол-во зеркально
	Основная ткань		
1	Полочка	2	1
2	Бочок полочки	2	1
3	Спинка	1	0
4	Бочок спинки	2	1
5	Рукав	2	1
6	Карман	2	1
7	Декоративная вставка кармана	2	1
8	Отворот рукава	2	1
9	Воротник	2	1
10	Декоративная деталь полочки	1	0
11	Подборт	2	1
12	Левый полупояс	1	0
13	Правый полупояс	1	0
	Намелки		
14	Кнопки на борте	1	0
15	Кнопка на поясе	1	0
16	Хольнитены на вставках карманов	1	0

ООО ЦИРМИ INFO@CIRMI.RU WWW.GOSZDRAVNADZOR.RU

17	Хольнитен на декоративной детали полочки	1	0
Итого:		26	9

Таблица А7.2

№	Наименование измерения	Рост	Размер								допуск
			40	42	44	46	48	50	52	54	
1	Длина спинки посередине	152-158 164-170 176-182	96,0 102,0 105,0	96,5 102,5 105,5	97,0 103,0 106,0	97,5 103,5 106,5	98,0 104,0 107,0	98,5 104,5 107,5	98,9 104,9 107,9	99,3 105,3 108,3	(+/-) 1,0
2	Ширина спинки в самом узком месте	все роста	36,0	37,0	38,0	39,0	40,0	40,9	41,8	42,7	(+/-)0,5
3	Длина полочки от высшей точки горловины до низа	152-158 164-170 176-182	98,4 104,4 107,4	99,3 105,3 108,3	100,2 106,2 109,2	101,1 107,1 110,1	102,0 108,0 111,0	102,9 108,9 111,9	104,0 110,0 113,0	105,0 111,0 114,0	(+/-)1,0
4	Ширина изделия на уровне глубины проймы	все роста	44,5	46,5	48,5	50,7	52,8	54,9	57,0	59,0	(+/-)1,0
5	Ширина изделия внизу (с учётом ширины полузаноса застёжки)	все роста	55,0	57,2	59,4	61,8	64,0	66,2	68,4	70,5	(+/-)1,0
6	Длина рукава	152-158 164-170 176-182	24,3 26,3 27,3	24,5 26,5 27,5	24,7 26,7 27,7	24,9 26,9 27,9	25,2 27,2 28,2	25,4 27,4 28,4	25,6 27,6 28,6	25,8 27,8 28,8	(+/-)0,5
7	Ширина рукава под проймой	все роста	17,3	18	18,7	19,3	20,0	20,8	21,5	22,2	(+/-)0,5
8	Ширина рукава внизу	все роста	16,0	16,7	17,3	17,9	18,5	19,1	19,7	20,3	(+/-)0,5
9	Ширина нижнего кармана по линии входа	все роста	13,5	14,2	15,0	15,7	16,5	17,3	18,1	18,9	(+/-)0,3
10	Глубина нижнего кармана по переднему краю	все роста	20,2	20,2	20,2	20,5	20,5	20,8	21,0	21	(+/-)0,5
11	Длина воротника по отлёту	все роста	48,0	49,0	50,0	51,0	52,0	53,0	54,0	55,0	(+/-)0,5

Продолжение Таблицы А7.2

№	Наименование измерения	Рост	Размер								допуск
			56	58	60	62	64	66	68	70	
1	Длина спинки посередине	152-158 164-170 176-182	99,7 105,7 108,7	100,1 106,1 109,1	100,5 106,5 109,5	100,9 106,9 109,9	101,3 107,3 110,3	101,7 107,7 110,7	102,1 108,1 111,1	102,5 108,5 111,5	(+/-) 1,0
2	Ширина спинки в самом узком месте	все роста	43,6	44,5	45,4	46,3	47,2	48,1	49,0	49,9	(+/-)0,5
3	Длина полочки от высшей точки горловины до низа	152-158 164-170 176-182	106,1 112,1 115,1	107,2 113,2 116,2	108,3 114,3 117,3	109,4 115,4 118,4	110,5 116,5 119,5	111,5 117,5 120,5	112,5 118,5 121,5	113,5 119,5 122,5	(+/-)1,0
4	Ширина изделия на уровне глубины проймы	все роста	61,2	63,4	65,6	67,8	70,0	72,2	74,4	76,6	(+/-)1,0
5	Ширина изделия внизу (с учётом ширины полузаноса застёжки)	все роста	72,7	74,9	77,1	79,3	81,5	83,5	85,5	87,5	(+/-)1,0
6	Длина рукава	152-158 164-170 176-182	26,1 28,1 29,1	26,4 28,4 29,4	26,7 28,7 29,7	27,0 29,0 30,0	27,3 29,3 30,3	27,7 29,7 30,7	28,0 30,0 31,0	28,3 30,3 31,3	(+/-)0,5
7	Ширина рукава под проймой	все роста	23	23,7	24,4	25,1	25,8	26,5	27,2	27,9	(+/-)0,5
8	Ширина рукава внизу	все роста	20,8	21,3	21,9	22,5	23,1	23,7	24,3	24,9	(+/-)0,5
9	Ширина нижнего кармана по линии входа	все роста	19,7	20,3	21,0	21,0	21,0	21,0	21,3	21,5	(+/-)0,3
10	Глубина нижнего кармана по переднему краю	все роста	21,0	21,2	21,2	21,2	21,2	21,2	21,2	21,2	(+/-)0,5
11	Длина воротника по отлёту	все роста	56,0	56,8	57,6	58,4	59,2	60,0	60,8	61,6	(+/-)0,5

ООО ЦИРМИ INFO@CIRMI.RU WWW.GOSZDRAVNADZOR.RU

А8 Халат медицинский женский модель 108.

А8.1 Описание модели

Халат медицинский женский длиной до низа колена; полуприлегающего силуэта, слегка расширенный книзу (расширение 4,0см); с разрезами в боковых швах.

Перед с отложными лацканами до линии груди, с центральной бортовой застежкой на 5 обметанных петель и 5 пуговиц; с рельефными швами, выходящими из плечевых швов и доходящими до низа; с двумя верхними накладными карманами, входящими передними боковыми срезами в рельефные швы на уровне линии груди; с двумя нижними накладными карманами, боковые срезы которых входят в рельефные и боковые швы, а также двумя дополнительными накладными карманами закругленной формы, расположенными ниже основных на 5,8-6,0см, заходящих вперед за рельефный шов на 1,4-1,6см. В углах основных и дополнительных нижних накладных карманов установлены металлические хольнитены.

Спинка с вертикальными рельефными швами, выходящими из плечевых швов и доходящими до низа; с декоративным хлястиком шириной 3,7-3,9см, вшитым в рельефные швы на уровне линии талии.

Рукава втачные, одношовные, длинные, с притачными манжетами, разрезными посередине рукава. Над разрезом манжет на рукавах установлены металлические хольнитены.

Воротник – отложной, «пиджачного» типа с закругленными углами.

По краям бортов, манжет, воротника, по рельефам, шву втачивания воротника в горловину, разрезам, швам настрачивания карманов и притачивания манжет, верхнему и нижнему краю хлястика проложена строчка на расстоянии 0,1-0,2см от края или шва.

По верхним краям карманов проложена строчка на расстоянии 1,9-2,1см от края.

По низу изделия проложена строчка на расстоянии 1,3-1,5см от края.

В качестве фурнитуры использованы металлические хольнитены диаметром 0,5-0,6см и пластиковые пуговицы диаметром 1,7-1,9см.

ООО ЦИРМИ INFO@CIRMI.RU WWW.GOSZDRAVNADZOR.RU



Рисунок А8 – Халат медицинский женский модель 108

А8.2 Спецификация деталей кроя и величины основных измерений готового изделия

Таблица В8.1

№	Наименование деталей кроя	Кол-во дет.кроя	Кол-во зеркально
	Основная ткань		
1	Полочка	2	1
2	Бочок полочки	2	1
3	Спинка	1	0
4	Бочок спинки	2	1
5	Рукав	2	1
6	Верхний карман	2	1
7	Нижний карман основной	2	1
8	Нижний карман дополнительный	2	1
9	Манжета	2	1
10	Хлястик	1	0
11	Воротник	2	1
12	Подборт	2	1
	Намелки		

ООО ЦИРМИ INFO@CIRMI.RU WWW.GOSZDRAVNADZOR.RU

13	Пуговицы на борте	1	0
Итого:		23	10

Таблица А8.2

№	Наименование измерения	Рост	Размер								допуск
			40	42	44	46	48	50	52	54	
1	Длина спинки посередине	152-158 164-170 176-182	96,0 102,0 105,0	96,5 102,5 105,5	97,0 103,0 106,0	97,5 103,5 106,5	98,0 104,0 107,0	98,4 104,4 107,4	98,7 104,7 107,7	99,0 105,0 108,0	(+/-)1,0
2	Ширина спинки в самом узком месте	все роста	35,5	36,5	37,5	38,5	39,5	40,5	41,5	42,5	(+/-)0,5
3	Длина полочки от высшей точки горловины до низа	152-158 164-170 176-182	98,4 104,4 107,4	99,3 105,3 108,3	100,0 106,0 109,0	100,8 106,8 109,8	101,7 107,7 110,7	102,6 108,6 111,6	103,5 109,5 112,5	104,5 110,5 113,5	(+/-)0,1
4	Ширина изделия на уровне глубины проймы	все роста	44,5	46,5	48,5	50,5	52,5	54,5	56,5	58,5	(+/-)1,0
5	Ширина изделия внизу (с учётом ширины полузаноса застёжки)	все роста	57,5	59,5	61,5	63,5	65,5	67,5	69,5	71,5	(+/-)1,0
6	Длина рукава	152-158 164-170 176-182	56,2 60,2 62,2	56,3 60,3 62,3	56,5 60,5 62,5	56,7 60,7 62,7	56,8 60,8 62,8	56,9 60,9 62,9	57,0 61,0 63,0	57,2 61,2 63,2	(+/-)1,0
7	Ширина рукава под проймой	все роста	17,1	17,8	18,5	19,1	19,8	20,6	21,3	22	(+/-)
8	Ширина рукава внизу	все роста	13,5	13,8	14,0	14,3	14,6	14,8	15,1	15,3	(+/-)0,5
9	Ширина верхнего кармана по нижнему краю	все роста	8,1	8,1	8,2	8,2	8,3	8,4	8,5	8,5	(+/-)0,3
10	Глубина верхнего кармана по переднему краю	все роста	12,3	12,3	12,4	12,4	12,4	12,5	12,5	12,6	(+/-)0,3
11	Ширина нижнего кармана по линии входа	все роста	13,7	14,4	15,1	15,9	16,7	17,5	18,3	19,1	(+/-)0,3
12	Глубина нижнего кармана	все роста	18,3	18,3	18,3	18,5	18,7	18,8	18,8	19,0	(+/-)0,3
13	Ширина дополнительного нижнего кармана	все роста	12,6	12,6	12,6	14,3	14,3	14,3	14,3	15,6	(+/-)0,3
14	Глубина дополнительного нижнего кармана	все роста	13,9	13,9	13,9	14,5	14,5	14,5	14,5	14,7	(+/-)0,3
15	Длина воротника по отлёту	все роста	39,7	40,7	41,7	42,7	43,7	44,7	45,6	46,5	(+/-)0,5

Продолжение Таблицы А8.2

№	Наименование измерения	Рост	Размер								допуск
			56	58	60	62	64	66	68	70	
1	Длина спинки посередине	152-158 164-170 176-182	99,3 105,3 108,3	99,5 105,5 108,5	99,7 105,7 108,7	100,0 106,0 109,0	100,3 106,3 109,3	100,5 106,5 109,5	100,7 106,7 109,7	101,0 107,0 110,0	(+/-)1,0
2	Ширина спинки в самом узком месте	все роста	43,4	44,3	45,2	46,0	46,8	47,7	48,6	49,5	(+/-)0,5
3	Длина полочки от высшей точки горловины до низа	152-158 164-170 176-182	105,4 111,4 114,4	106,3 112,3 115,3	107,2 113,2 116,2	108,1 114,1 117,1	109,0 115,0 118,0	109,8 115,8 118,8	110,7 116,7 119,7	111,6 117,6 120,6	(+/-)0,1
4	Ширина изделия на уровне глубины проймы	все роста	60,7	63,0	65,2	67,6	70,0	72,4	74,8	77	(+/-)1,0
5	Ширина изделия внизу (с учётом ширины полузаноса застёжки)	все роста	73,5	75,5	77,5	79,5	81,5	83,5	85,5	87,5	(+/-)1,0
6	Длина рукава	152-158 164-170 176-182	57,3 61,3 63,3	57,4 61,4 63,4	57,4 61,4 63,4	57,5 61,5 63,5	57,6 61,6 63,6	57,8 61,8 63,8	58,0 62,0 64,0	58,2 62,2 64,2	(+/-)1,0
7	Ширина рукава под проймой	все роста	22,8	23,5	24,2	24,9	25,5	26,1	26,7	27,3	(+/-)
8	Ширина рукава внизу	все роста	15,6	15,9	16,2	16,4	16,6	16,8	17,0	17,3	(+/-)0,5
9	Ширина верхнего кармана по нижнему краю	все роста	8,6	8,6	8,7	8,7	8,8	9,0	9,3	9,8	(+/-)0,3

ООО ЦИРМИ INFO@CIRMI.RU WWW.GOSZDRAVNADZOR.RU

№	Наименование измерения	Рост	Размер								
			56	58	60	62	64	66	68	70	допуск
10	Глубина верхнего кармана по переднему краю	все роста	12,6	12,7	12,8	12,9	13,0	13,0	13,1	13,1	(+/-)0,3
11	Ширина нижнего кармана по линии входа	все роста	19,9	20,7	21,4	21,0	21,0	21,2	21,6	22,2	(+/-)0,3
12	Глубина нижнего кармана	все роста	19,0	19,0	19,2	19,2	19,2	19,4	19,4	19,4	(+/-)0,3
13	Ширина дополнительного нижнего кармана	все роста	15,6	15,6	15,6	17,7	17,7	17,7	17,7	17,7	(+/-)0,3
14	Глубина дополнительного нижнего кармана	все роста	14,7	14,7	14,7	14,9	14,9	14,9	14,9	14,9	(+/-)0,3
15	Длина воротника по отлёту	все роста	47,4	48,3	49,2	50,1	51	51,9	52,8	53,7	(+/-)0,5

ООО ЦИРМИ INFO@CIRMI.RU WWW.GOSZDRAVNADZOR.RU

А9 Халат медицинский женский модель 109.

А9.1 Описание модели

Халат медицинский женский длиной до середины колена; полуприлегающего силуэта, слегка расширенный книзу (расширение 5,5см), с разрезами в боковых швах; без воротника с фигурным вырезом горловины, обработанным обтачкой.

Перед с центральной бортовой застёжкой на шесть обмётанных петель и шесть пуговиц; с притачными наклонными кокетками; с вертикальными рельефными швами, выходящими из швов притачивания кокеток и доходящими до низа; с двумя верхними и двумя нижними фигурными накладными карманами. На каждом кармане застрочено по четыре вертикальных веерно расходящихся книзу защипа глубиной 0,1 – 0,2 см.

Спинка с вертикальными рельефными швами, выходящими из плечевых швов и доходящими до низа; с двумя полупоясами, вшитыми одним концом в боковые швы и завязывающимися посередине спинки.

Рукава втачные, одношовные, короткие, зауженные книзу. Низ рукавов обработан обтачкой.

По кокеткам, рельефам, горловине, краям бортов, швам настрачивания карманов, поясам и разрезам проложена строчка на расстоянии 0,1 – 0,2 см от края или шва.

По низу рукавов проложена строчка на расстоянии 2,3 – 2,5 см от края.

По низу изделия проложена строчка на расстоянии 1,3 – 1,5 см от края.

В качестве фурнитуры использованы пластиковые пуговицы диаметром 1,7 -1,9 см.

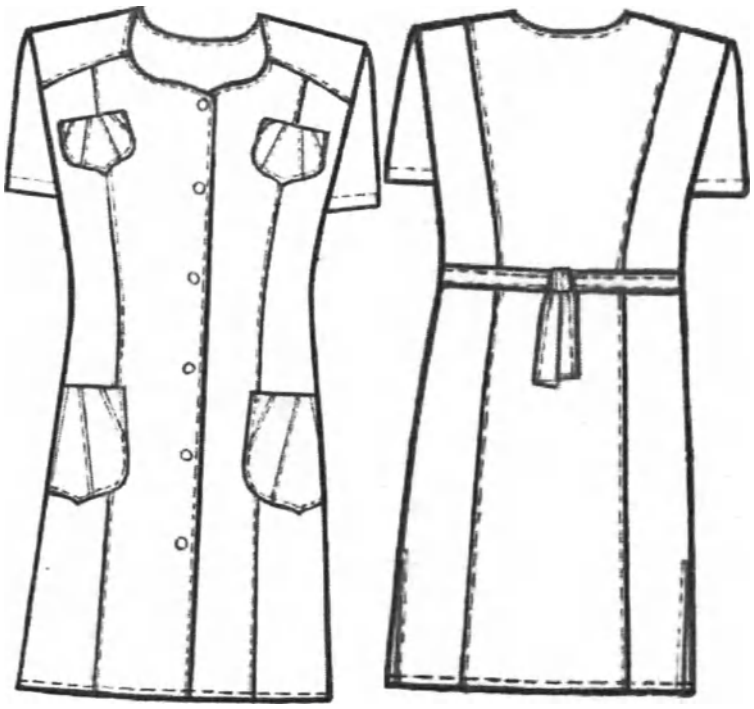

Рисунок А9 – Халат медицинский женский модель 109

ООО ЦИРМИ INFO@CIRMI.RU WWW.GOSZDRAVNADZOR.RU

А9.2 Спецификация деталей кроя и величины основных измерений готового изделия

Таблица А9.1

№	Наименование деталей кроя	Кол-во дет.кроя	Кол-во зеркально
	Основная ткань		
1	Полочка	2	1
2	Бочок полочки	2	1
3	Кокетка полочки	2	1
4	Спинка	1	0
5	Бочок спинки	2	1
6	Рукав	2	1
7	Верхний карман	2	1
8	Нижний карман	2	1
9	Подборт	2	1
10	Обтачка низа рукава	2	1
11	Обтачка горловины спинки	1	0
12	Обтачка верхнего кармана	2	1
13	Обтачка нижнего кармана	2	1
	Намелки		
14	Пуговицы на борте	1	0
	Итого:	25	11

Таблица А9.2

№	Наименование измерения	Рост	Размер								
			40	42	44	46	48	50	52	54	допуск
1	Длина спинки посередине	152-158 164-170 176-182	91,4 97,4 100,4	91,8 97,8 100,8	92,2 98,2 101,2	92,7 98,7 101,7	93,2 99,2 102,2	93,6 99,6 102,6	94,0 100,0 103,0	94,4 100,4 103,4	(+/-)1,0
2	Ширина спинки в самом узком месте	все роста	35,0	36,0	37,0	38,0	39,0	40,0	41,0	42,0	(+/-)0,5
3	Длина полочки от высшей точки горловины до низа	152-158 164-170 176-182	93,2 99,2 102,2	94,0 100,0 103,0	94,8 100,8 103,8	95,7 101,7 104,7	96,6 102,6 105,6	97,4 103,4 106,4	98,3 104,3 107,3	99,1 105,1 108,1	(+/-)1,0
4	Ширина изделия на уровне глубины проймы	все роста	45,0	47,0	49,0	51,0	53,0	55,0	57,0	59,0	(+/-)1,0
5	Ширина изделия внизу (с учётом ширины полузаноса застёжки)	все роста	58,0	60,0	62,0	64,0	66,0	68,0	70,0	72,0	(+/-)1,0
6	Длина рукава	152-158 164-170 176-182	15,2 17,2 18,2	15,3 17,3 18,3	15,5 17,5 18,5	15,8 17,8 18,8	16,0 18,0 19,0	16,3 18,3 19,3	16,7 18,7 19,7	17,0 19,0 20,0	(+/-)1,0
7	Ширина рукава под проймой	все роста	15,2	16	16,8	17,5	18,3	19,2	20,1	20,8	(+/-)0,5
8	Ширина рукава внизу	все роста	14,2	14,7	15,2	15,7	16,7	17,7	18,7	19,7	(+/-)0,5
9	Ширина верхнего кармана	все роста	9,3	9,3	9,3	9,7	9,7	10,4	10,4	10,4	(+/-)0,3
10	Глубина верхнего кармана посередине	все роста	11,0	11,0	11,0	11,3	11,3	11,6	11,6	11,6	(+/-)0,3
11	Ширина нижнего кармана по линии входа	все роста	16,0	16,0	16,0	17,0	17,0	17,6	17,6	17,6	(+/-)0,3
12	Глубина нижнего кармана посередине	все роста	19,7	19,7	19,7	20,0	20,0	21,0	21,0	21,0	(+/-)0,3

Продолжение Таблицы А9.2

ООО ЦИРМИ INFO@CIRMI.RU WWW.GOSZDRAVNADZOR.RU

№	Наименование измерения	Рост	Размер								
			56	58	60	62	64	66	68	70	допуск
1	Длина спинки посередине	152-158 164-170 176-182	94,8 100,8 103,8	95,0 101,0 104,0	95,3 101,3 104,3	95,6 101,6 104,6	96,0 102,0 105,0	96,4 102,4 105,4	96,8 102,8 105,8	97,2 103,2 106,2	(+/-)1,0
2	Ширина спинки в самом узком месте	все роста	43,0	44,0	45,0	46,0	47,0	48,0	49,0	50,0	(+/-)0,5
3	Длина полочки от высшей точки горловины до низа	152-158 164-170 176-182	99,9 105,9 108,9	100,9 106,9 109,9	101,8 107,8 110,8	102,7 108,7 111,7	103,6 109,6 112,6	104,5 110,5 113,5	105,4 111,4 114,4	106,3 112,3 115,3	(+/-)1,0
4	Ширина изделия на уровне глубины проймы	все роста	61,0	63,2	65,4	67,6	69,8	72,0	74,2	76,4	(+/-)1,0
5	Ширина изделия внизу (с учётом ширины полузнюса застёжки)	все роста	74,0	76,3	78,6	80,9	83,2	85,5	87,7	90	(+/-)1,0
6	Длина рукава	152-158 164-170 176-182	18,0 20,0 21,0	18,8 20,8 21,8	19,5 21,5 22,5	20,0 22,0 23,0	20,5 22,5 23,5	21,0 23,0 24,0	21,5 23,5 24,5	22,0 24,0 25,0	(+/-)1,0
7	Ширина рукава под проймой	все роста	22	23,0	24	24,9	25,7	26,4	27,2	28,0	(+/-)0,5
8	Ширина рукава внизу	все роста	20,7	21,5	22,2	22,9	23,6	24,3	25,0	25,7	(+/-)0,5
9	Ширина верхнего кармана	все роста	10,4	11,0	11,0	11,0	11,5	11,5	12,0	12,0	(+/-)0,3
10	Глубина верхнего кармана посередине	все роста	11,6	11,7	11,7	11,7	12,0	12	12,2	12,2	(+/-)0,3
11	Ширина нижнего кармана по линии входа	все роста	17,6	18,6	18,6	18,6	19,6	19,6	20,0	20,0	(+/-)0,3
12	Глубина нижнего кармана посередине	все роста	21,0	21,2	21,2	21,2	21,5	21,5	21,8	21,8	(+/-)0,3

ООО ЦИРМИ INFO@CIRMI.RU WWW.GOSZDRAVNADZOR.RU

А10 Халат медицинский женский модель 110.

А10.1 Описание модели

Халат медицинский женский укороченный (длиной до середины бедра); полуприлегающего силуэта, слегка расширенный книзу (расширение-3,0 см), с разрезами в боковых швах.

Перед с центральной бортовой застёжкой до верха на 12 парно расположенных кнопок; отрезной по линии талии; с вертикальными рельефными швами, выходящими из плечевых швов и доходящими до шва соединения верхней и нижней частей переда, с двумя верхними накладными карманами, передние срезы которых входят в рельефные швы на уровне линии груди, а верхние края имеют дугообразную форму и обработаны обтачками; с двумя боковыми накладными карманами, задние срезы которых входят в боковые швы, а верхний край частично входит в шов соединения верхней и нижней частей переда. Входы в карман закруглённые, выходят из шва соединения верхней и нижней частей переда и заканчиваются в боковых швах. Над карманами в шов соединения верхней и нижней частей переда вшиты 2 декоративные паты шириной 3,5 – 3,7 см свободным концом треугольной формы прикрепляющиеся к карманам с помощью кнопок.

Спинка с вертикальными рельефными швами, выходящими из плечевых швов и доходящими до низа; с двумя декоративными патами шириной 3,5 – 3,7 см, вшитыми одним концом в рельефные швы на уровне линии талии, а другим концом треугольной формы прикрепляющиеся к средней части спинки с помощью кнопок.

Рукава втачные, одношовные, короткие (длиной выше локтя), с притачными отложными манжетами шириной 3,3 – 3,5 см и декоративными патами шириной 3,2 – 3,7 см, вшитыми одним концом в шов притачивания манжет посередине рукавов, а другим концом треугольной формы прикрепляющиеся к рукаву с помощью кнопок.

По рельефам, краям бортов, воротника, пат, манжет, по горловине переда, шву соединения верхней и нижней его частей, по верхним краям и швам настрачивания верхних и нижних карманов проложена двойная отделочная строчка на расстоянии 0,1 – 0,2 и 0,7 – 0,8 см от края или шва.

По разрезам и шву втачивания воротника в горловину спинки проложена строчка на расстоянии 0,1 – 0,2 см от края или шва.

По низу изделия проложена строчка на расстоянии 1,3 – 1,5 см от края.

В качестве фурнитуры использованы металлические кнопки диаметром 1,1 – 1,3 см.

ООО ЦИРМИ INFO@CIRMI.RU WWW.GOSZDRAVNADZOR.RU

Рисунок А10 – Халат медицинский женский модель 110

А10.2 Спецификация деталей кроя и величины основных измерений готового изделия

Таблица А10.1

№	Наименование деталей кроя	Кол-во дет.кроя	Кол-во зеркально
	Основная ткань		
1	Верхняя часть полочки	2	1
2	Верхняя часть бочка полочки	2	1
3	Нижняя часть полочки	2	1
4	Спинка	1	0
5	Бочок спинки	2	1
6	Рукав	2	1
7	Верхний карман	2	1
8	Нижний карман	2	1
9	Отворот рукава	2	1
10	Подборт	2	1
11	Обтачка верхнего кармана	2	1
12	Обтачка нижнего кармана	2	1
13	Пата декоративная	12	6
14	Воротник	2	1
	Намелки		
15	Кнопки на борте	1	0
16	Кнопки на патах	1	0
	Итого	39	18

ООО ЦИРМИ INFO@CIRMI.RU WWW.GOSZDRAVNADZOR.RU

Таблица А10.2

№	Наименование измерения	Рост	Размер								
			40	42	44	46	48	50	52	54	допуск
1	Длина спинки посередине	152-158 164-170 176-182	80,4 86,4 89,4	80,9 86,9 89,9	81,5 87,5 90,5	82,0 88,0 91,0	82,4 88,4 91,4	82,8 88,8 91,8	83,2 89,2 92,2	83,6 89,6 92,6	(+/-)1,0
2	Ширина спинки в самом узком месте	все роста	34,5	35,7	36,8	38,0	39,2	40,5	41,5	42,5	(+/-)0,5
3	Длина полочки от высшей точки горловины до низа	152-158 164-170 176-182	83,4 89,4 92,4	84,3 90,3 93,3	85,0 91,0 94,0	85,8 91,8 94,8	86,7 92,7 95,7	87,6 93,6 96,6	88,5 94,5 97,5	89,5 95,5 98,5	(+/-)1,0
4	Ширина изделия на уровне глубины проймы	все роста	44,0	46,0	48,0	50,0	52,0	54,0	56,0	58,0	(+/-)1,0
5	Ширина изделия внизу (с учётом ширины полузаноса застёжки)	все роста	54,0	56,0	58,0	60,0	62,0	64,0	66,0	68,0	(+/-)1,0
6	Длина рукава	152-158 164-170 176-182	23,3 25,3 26,3	23,7 25,7 26,7	24,1 26,1 27,1	24,5 26,5 27,5	24,7 26,7 27,7	25,0 27,0 28,0	25,2 27,2 28,2	25,4 27,4 28,4	(+/-)0,5
7	Ширина рукава под проймой	все роста	17,2	17,8	18,5	19,1	19,8	20,6	21,3	22,0	(+/-)0,5
8	Ширина рукава внизу	все роста	16,0	16,6	17,2	17,8	18,4	19,0	19,6	20,2	(+/-)0,5
9	Ширина верхнего кармана по нижнему краю	все роста	7,4	7,6	7,8	8,0	8,2	8,5	8,8	9,0	(+/-)0,3
10	Глубина верхнего кармана по переднему краю	все роста	10,8	11,0	11,3	11,5	11,7	12	12,2	12,4	(+/-)0,3
11	Ширина нижнего кармана по нижнему краю	все роста	16,5	17,3	18,1	18,9	19,7	20,5	21,2	21,9	(+/-)0,3
12	Глубина нижнего кармана по переднему краю	все роста	24,8	25,0	25,1	25,2	25,3	25,5	25,6	25,7	(+/-)0,3
13	Длина воротника по отлёту	все роста	35,6	36,7	37,8	38,9	40,0	41,0	42,0	43,0	(+/-)0,5

Продолжение Таблицы А10.2

№	Наименование измерения	Рост	Размер								
			56	58	60	62	64	66	68	70	допуск
1	Длина спинки посередине	152-158 164-170 176-182	83,8 89,8 92,8	84,0 90,0 93,0	84,2 90,2 93,2	84,5 90,5 93,5	84,8 90,8 93,8	85,0 91,0 94,0	85,3 91,3 94,3	85,5 91,5 94,5	(+/-)1,0
2	Ширина спинки в самом узком месте	все роста	43,5	44,4	45,3	46,2	47,1	48,0	48,9	49,8	(+/-)0,5
3	Длина полочки от высшей точки горловины до низа	152-158 164-170 176-182	90,4 96,4 99,4	91,3 97,3 100,3	92,2 98,2 101,2	93,1 99,1 102,1	94,0 100,0 103,0	94,8 100,8 103,8	95,7 101,7 104,7	96,6 102,6 105,6	(+/-)1,0
4	Ширина изделия на уровне глубины проймы	все роста	60,2	62,4	64,6	66,8	69,0	71,3	73,5	75,8	(+/-)1,0
5	Ширина изделия внизу (с учётом ширины полузаноса застёжки)	все роста	70,2	72,4	74,6	76,8	79,0	81,3	83,5	85,8	(+/-)1,0
6	Длина рукава	152-158 164-170 176-182	25,8 27,8 28,8	26,1 28,1 29,1	26,4 28,4 29,4	26,6 28,6 29,6	26,9 28,9 29,9	27,2 29,2 30,2	27,4 29,4 30,4	27,7 29,7 30,7	(+/-)0,5
7	Ширина рукава под проймой	все роста	22,8	23,5	24,2	24,9	25,5	26,1	26,7	27,3	(+/-)0,5
8	Ширина рукава внизу	все роста	20,8	21,4	22,0	22,6	23,2	23,8	24,4	25	(+/-)0,5
9	Ширина верхнего кармана по нижнему краю	все роста	9,2	9,5	9,7	10,0	10,2	10,4	10,6	10,8	(+/-)0,3
10	Глубина верхнего кармана по переднему краю	все роста	12,5	12,6	12,8	13,0	13,2	13,3	13,4	13,6	(+/-)0,3
11	Ширина нижнего кармана по нижнему краю	все роста	22,6	23,3	24	24,7	25,4	26,1	26,8	27,5	(+/-)0,3
12	Глубина нижнего кармана по переднему краю	все роста	25,8	25,9	26,0	26,0	26,1	26,2	26,3	26,3	(+/-)0,3
13	Длина воротника по отлёту	все роста	44,0	45,0	46,0	47,00	48,00	49,0	50,0	51,0	(+/-)0,5

ООО ЦИРМИ INFO@CIRMI.RU WWW.GOSZDRAVNADZOR.RU

А11 Халат медицинский женский модель 111.

А11.1 Описание модели

Халат медицинский женский укороченный (длиной до середины бедра); полуприлегающего силуэта, слегка расширенный книзу (расширение-3,0 см), с притачной кокеткой, на спине выше уровня лопаток, а на переде шириной4 см; с разрезами в боковых швах; без воротника, с фигурным вырезом горловины, обработанным обтачкой.

Перед с центральной бортовой застёжкой на 6 кнопок; с декоративной патой, шириной 2,8 – 3,0 см, вшитой одним концом в горловину правой полочки, а другим концом треугольной формы пристегивающейся к левой полочке на кнопку; с вертикальными рельефными швами, выходящими из швов притачивания кокетки и доходящими до низа; с двумя верхними накладными карманами, передним срезом входящими в рельефные швы выше линии груди; с двумя нижними накладными карманами, боковые срезы которые входят в рельефные и боковые швы. Нижние карманы с вертикальными швами, заканчивающимися вверху фигурными вырезами; верхние края карманов обработаны обтачками и оформлены декоративными патами шириной 2,8 – 3,0 см, вшитыми одним концом в рельефные швы на уровне верха карманов, а другим концом треугольной формы прикрепляющимися к карманам с помощью кнопок.

Спинка с вертикальными рельефными швами, выходящими из шва притачивания кокетки и доходящими до низа; с двумя полупоясами, вшитыми одним концом в боковые швы на уровне линии талии и скреплёнными посередине спинки с помощью кнопки. Для регулировки степени прилегания изделия по талии на правом полупоясе установлены две нижние части кнопки с расстоянием 2,5 см.

Рукава втачные, одношовные, короткие (выше локтя). Посередине нижнего края рукавов – декоративные треугольные вырезы.

По краям бортов, горловине, кокетке, рельефам, низу рукавов, патам, полупоясам, разрезам, швам настрачивания карманов, по верхним краям и вертикальным швам нижних карманов проложена строчка на расстоянии 0,1 – 0,2 см от края или шва.

По линиям входа верхних карманов проложена строчка на расстоянии 1,9 – 2,0 см от края.

По низу изделия проложена строчка на расстоянии 1,3 – 1,5 см от края.

В качестве фурнитуры использованы металлические кнопки диаметром 1,1 – 1,3 см.

ООО ЦИРМИ INFO@CIRMI.RU WWW.GOSZDRAVNADZOR.RU

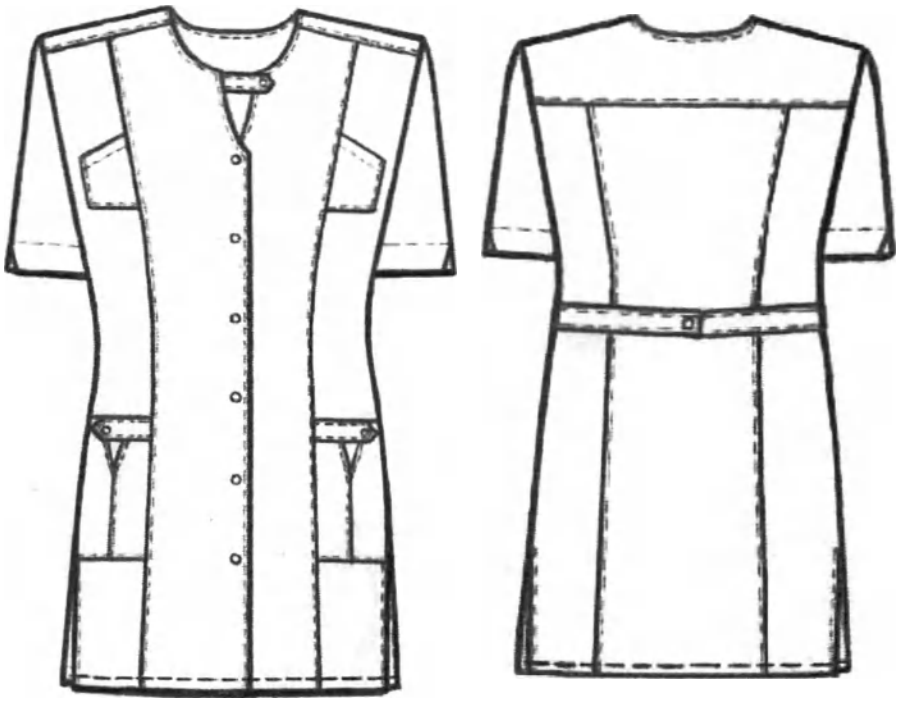

Рисунок А11 – Халат медицинский женский модель 111

А11.2 Спецификация деталей кроя и величины основных измерений готового изделия

Таблица А11.1

№	Наименование деталей кроя	Кол-во дет.кроя	Кол-во зеркально
	Основная ткань		
1	Полочка	2	1
2	Бочок полочки	2	1
3	Спинка	1	0
4	Бочок спинки	2	1
5	Кокетка	1	0
6	Рукав	2	1
7	Верхний карман	2	1
8	Передняя часть нижнего кармана	2	1
9	Задняя часть нижнего кармана	2	1
10	Полупояс	2	1
11	Пата горловины	2	1
12	Пата кармана	4	2
13	Подборт	2	1
14	Обтачка горловины спинки	1	0
15	Обтачка низарукава	2	1
16	Обтачка кармана	2	1
	Намелки		
17	Кнопки на борте	1	0
18	Кнопки на патах	1	0
19	Кнопка на полупоясе	1	0
	Итого	34	14

ООО ЦИРМИ INFO@CIRMI.RU WWW.GOSZDRAVNADZOR.RU

Таблица А11.2

№	Наименование измерения	Рост	Размер								
			40	42	44	46	48	50	52	54	допуск
1	Длина спинки посередине	152-158 164-170 176-182	76,5 82,5 85,5	77,0 83,0 86,0	77,5 83,5 86,5	78,0 84,0 87,0	78,5 84,5 87,5	78,9 84,9 87,9	79,4 85,4 88,4	79,4 85,8 88,8	(+/-) 1,0
2	Ширина спинки в самом узком месте	все роста	35,5	36,5	37,5	38,5	39,5	40,5	41,5	42,5	(+/-) 0,5
3	Длина полочки от высшей точки горловины до низа	152-158 164-170 176-182	79,2 85,2 88,2	80,1 86,1 89,1	80,9 86,9 89,9	81,7 87,7 90,7	82,5 88,5 91,5	83,3 89,3 92,3	84,1 90,1 93,1	85,0 91,0 94,0	(+/-)1,0
4	Ширина изделия на уровне глубины проймы	все роста	44,0	46,0	48,0	50,0	52,0	54,0	56,0	58,0	(+/-)1,0
5	Ширина изделия внизу (с учётом ширины полузаноса застёжки)	все роста	54,0	56,0	58,0	60,0	62,0	64,0	66,0	68,0	(+/-)1,0
6	Длина рукава	152-158 164-170 176-182	23,9 25,9 26,9	24,2 26,2 27,2	24,4 26,4 27,4	24,7 26,7 27,7	25,0 27,0 28,0	25,3 27,3 28,3	25,6 27,6 28,6	26,0 28,0 29,0	(+/-)0,5
7	Ширина рукава под проймой	все роста	17,1	17,8	18,5	19,1	19,8	20,6	21,3	22,0	(+/-)0,5
8	Ширина рукава внизу	все роста	16,0	16,5	17,0	17,6	18,2	18,8	19,2	19,8	(+/-)0,5
9	Ширина верхнего кармана по нижнему краю	все роста	6,2	6,4	6,8	7,2	7,7	8,0	8,3	8,7	(+/-)0,3
10	Глубина верхнего кармана по переднему краю	все роста	9,3	9,5	9,9	10,3	10,5	10,7	10,8	11,1	(+/-)0,3
11	Ширина нижнего кармана по линии входа	все роста	13,4	14,1	14,9	15,7	16,4	17,0	17,9	18,8	(+/-)0,3
12	Глубина нижнего кармана	все роста	18,5	18,5	18,5	18,5	18,5	18,5	18,8	19,0	(+/-)0,3

Продолжение Таблицы А11.2

№	Наименование измерения	Рост	Размер								
			56	58	60	62	64	66	68	70	допуск
1	Длина спинки посередине	152-158 164-170 176-182	80,2 86,2 89,2	80,6 86,6 89,6	81,0 87,0 90,0	81,4 87,4 90,4	81,8 87,8 90,8	82,2 88,2 91,2	82,6 88,6 91,6	83,0 89,0 92,0	(+/-) 1,0
2	Ширина спинки в самом узком месте	все роста	43,4	44,3	45,2	46,0	46,8	47,7	48,6	49,5	(+/-) 0,5
3	Длина полочки от высшей точки горловины до низа	152-158 164-170 176-182	86,1 92,1 95,1	87,2 93,2 96,2	88,3 94,3 97,3	89,4 95,4 98,4	90,5 96,5 99,5	91,5 97,5 100,5	92,5 98,5 101,5	93,5 99,5 102,5	(+/-)1,0
4	Ширина изделия на уровне глубины проймы	все роста	60,2	62,4	64,6	66,8	69,0	71,3	73,5	75,8	(+/-)1,0
5	Ширина изделия внизу (с учётом ширины полузаноса застёжки)	все роста	70,2	72,4	74,6	76,8	79,0	81,3	83,5	85,8	(+/-)1,0
6	Длина рукава	152-158 164-170 176-182	26,3 28,3 29,3	26,6 28,6 29,6	26,9 28,9 29,9	27,2 29,2 30,2	27,5 29,5 30,5	27,9 29,9 30,9	28,3 30,3 31,3	28,7 30,7 31,7	(+/-)0,5
7	Ширина рукава под проймой	все роста	22,8	23,5	24,2	24,9	25,5	26,1	26,7	27,3	(+/-)0,5
8	Ширина рукава внизу	все роста	20,4	21	21,6	22,2	22,8	23,4	24,0	24,6	(+/-)0,5
9	Ширина верхнего кармана по нижнему краю	все роста	8,9	9,1	9,3	9,4	9,6	9,9	10,2	10,4	(+/-)0,3
10	Глубина верхнего кармана по переднему краю	все роста	11,3	11,5	11,6	11,7	11,9	12,0	12,0	12,0	(+/-)0,3
11	Ширина нижнего кармана по линии входа	все роста	19,7	20,6	21,5	20,5	20,7	21,0	21,2	21,4	(+/-)0,3
12	Глубина нижнего кармана	все роста	19,0	19,0	19,0	19,0	19,0	19,0	19,0	19,0	(+/-)0,3

ООО ЦИРМИ INFO@CIRMI.RU WWW.GOSZDRAVNADZOR.RU

А12 Халат медицинский женский модель 112.

А12.1 Описание модели

Халат медицинский женский длиной до середины колена; полуприлегающего силуэта, слегка расширенный книзу (расширение 4,0см); без воротника, с неглубоким V-образным вырезом горловины, обработанным обтачкой; с разрезами в боковых швах.

Перед с центральной бортовой застежкой на 6 обметанных петель и 6 пуговиц; с притачными кокетками; с вертикальными рельефными швами, выходящими из швов притачивания кокеток и доходящими до низа; с двумя верхними накладными карманами, передние боковые срезы которых входят в рельефные швы на уровне линии груди; с двумя нижними накладными карманами с наклонным входом, боковые срезы которых входят в рельефные и боковые швы. Верхние и нижние карманы – с притачными планками вверху и декоративными вертикальными швами, выходящими из швов притачивания планок и доходящими до низа карманов. В швы притачивания планок левого верхнего и правого нижнего карманов над вертикальными швами втачаны шлевки в виде петель шириной 0,9-1,0см, в которые продеты декоративные металлические пряжки. Ширина планок верхних карманов 3,0-3,2см, нижних 3,5-3,7см.

Спинка с притачной кокеткой, вертикальными рельефными швами, выходящими из шва притачивания кокетки и доходящими до низа; с двумя полупоясами, вшитыми одним концом в боковые швы на уровне линии талии и скрепленными посередине спинки с помощью пуговицы.

Рукава втачные, одношовные, длиной ¾, с притачными манжетами шириной 3,5-3,7см.

По рельефам, кокеткам, поясам, краям бортов, горловине, низу рукавов, швам притачивания манжет, верхним краям карманов, а также швам притачивания планок, вертикальным швам и швам настрачивания карманов проложена двойная отделочная строчка на расстоянии 0,1-0,2 и 0,7-0,8см от края или шва.

По разрезам и краям шлевок проложена строчка на расстоянии 0,1-0,2см от края.

По низу изделия проложена строчка на расстоянии 1,3-1,5см от края.

В качестве фурнитуры использованы пластиковые пуговицы и металлические пряжки шириной 1,0см.

ООО ЦИРМИ INFO@CIRMI.RU WWW.GOSZDRAVNADZOR.RU

Рисунок А12 – Халат медицинский женский модель 112

А12.2 Спецификация деталей кроя и величины основных измерений готового изделия

Таблица А12.1

№	Наименование деталей кроя	Кол-во дет.кроя	Кол-во зеркально
	Основная ткань		
1	Полочка	2	1
2	Бочок полочки	2	1
3	Спинка	1	0
4	Бочок спинки	2	1
5	Кокетка полочки	2	1
6	Кокетка спинки	1	0
7	Рукав	2	1
8	Манжета	2	1
9	Передняя часть нижнего кармана	2	1
10	Задняя часть нижнего кармана	2	1
11	Планка нижнего кармана	2	1
12	Передняя часть верхнего кармана	2	1
13	Боковая часть верхнего кармана	2	1
14	Планка верхнего кармана	2	1
15	Полупояс	2	1
16	Шлевки	1	0
17	Подборт	2	1
18	Обтачка горловины спинки	1	0
	Наделки		
19	Пуговицы на борте	1	0
20	Пуговицы на полупоясе	1	0
	Итого	34	14

ООО ЦИРМИ INFO@CIRMI.RU WWW.GOSZDRAVNADZOR.RU

Таблица А12.2

№	Наименование измерения	Рост	Размер								
			40	42	44	46	48	50	52	54	допуск
1	Длина спинки посередине	152-158 164-170 176-182	93,2 99,2 102,2	93,7 99,7 102,7	94,2 100,2 103,2	94,7 100,7 103,2	95,2 101,2 104,2	95,6 101,6 104,6	95,9 101,9 104,9	96,2 102,2 105,2	(+/-)1,0
2	Ширина спинки в самом узком месте	все роста	35,0	36,0	37,0	38,0	39,0	40,0	41,0	41,9	(+/-)0,5
3	Длина полочки от высшей точки горловины до низа	152-158 164-170 176-182	95,9 101,9 104,9	96,8 102,8 105,8	97,5 103,5 106,5	98,3 104,3 107,3	99,2 105,2 108,2	100,1 106,1 109,1	101,0 107,0 110,0	102,0 108,0 111,0	(+/-)1,0
4	Ширина изделия на уровне глубины проймы	все роста	44,5	46,5	48,5	50,5	52,6	54,7	56,8	58,9	(+/-)1,0
5	Ширина изделия внизу (с учётом ширины полузаноса застёжки)	все роста	58,0	60,0	62,0	64,0	66,1	68,2	70,3	72,4	(+/-)1,0
6	Длина рукава	152-158 164-170 176-182	41,0 44,0 45,4	41,2 44,2 45,7	41,4 44,4 45,9	41,7 44,7 45,2	42,0 45,0 46,5	42,3 45,3 46,8	42,5 45,5 47,0	42,7 45,7 47,2	(+/-)1,0
7	Ширина рукава под проймой	все роста	17,3	17,8	18,4	19	19,6	20,3	21,0	21,6	(+/-)0,5
8	Ширина рукава внизу	все роста	15,0	15,4	15,7	15,8	16	16,4	16,8	17,3	(+/-)0,5
9	Ширина верхнего кармана внизу	все роста	7,1	7,2	7,3	7,5	7,7	7,9	8,3	8,6	(+/-)0,3
10	Глубина верхнего кармана по переднему краю	все роста	10,0	10,3	10,7	11,1	11,6	12,0	12,3	12,5	(+/-)0,3
11	Ширина нижнего кармана внизу	все роста	15,6	16,4	17,3	18,0	18,8	19,4	20,2	20,9	(+/-)0,3
12	Глубина нижнего кармана по переднему краю	все роста	21,3	21,5	21,7	21,7	21,8	21,8	22,3	22,8	(+/-)0,3

Продолжение Таблицы А12.2

№	Наименование измерения	Рост	Размер								
			56	58	60	62	64	66	68	70	допуск
1	Длина спинки посередине	152-158 164-170 176-182	96,5 102,5 105,5	96,7 102,7 105,7	96,9 102,9 105,9	97,2 103,2 106,2	97,5 103,5 106,5	97,7 103,7 106,7	97,9 103,9 106,9	98,2 104,2 107,2	(+/-)1,0
2	Ширина спинки в самом узком месте	все роста	42,8	43,7	44,6	45,5	46,4	47,3	48,2	49,1	(+/-)0,5
3	Длина полочки от высшей точки горловины до низа	152-158 164-170 176-182	103,1 109,1 112,1	103,8 109,8 112,8	104,7 110,7 113,7	105,6 111,6 114,6	106,5 112,5 115,5	107,3 113,3 116,3	108,2 114,2 117,2	109,1 115,1 118,1	(+/-)1,0
4	Ширина изделия на уровне глубины проймы	все роста	61,0	63,2	65,4	67,6	69,8	72,0	74,2	76,4	(+/-)1,0
5	Ширина изделия внизу (с учётом ширины полузаноса застёжки)	все роста	74,5	76,7	78,9	81,1	83,3	85,6	87,7	89,9	(+/-)1,0
6	Длина рукава	152-158 164-170 176-182	42,9 45,9 47,4	43,2 46,2 47,7	43,3 46,3 47,8	43,4 46,4 47,9	43,5 46,5 48,0	43,5 46,5 48,0	43,6 46,6 48,1	43,8 46,8 48,3	(+/-)1,0
7	Ширина рукава под проймой	все роста	22,3	23,1	23,9	24,7	25,5	26,2	26,8	27,5	(+/-)0,5
8	Ширина рукава внизу	все роста	17,8	18,3	18,8	19,4	20,0	20,4	20,9	21,5	(+/-)0,5
9	Ширина верхнего кармана внизу	все роста	8,9	9,2	9,4	9,7	10,0	10,8	11,5	12,0	(+/-)0,3
10	Глубина верхнего кармана по переднему краю	все роста	12,8	13,0	13,2	13,6	14,0	14,5	14,8	15,2	(+/-)0,3
11	Ширина нижнего кармана внизу	все роста	21,6	22,3	23	22,0	22,3	22,5	23,0	23,2	(+/-)0,3
12	Глубина нижнего кармана по переднему краю	все роста	22,8	23,0	23,2	22,5	22,7	23,0	23,0	23,5	(+/-)0,3

ООО ЦИРМИ INFO@CIRMI.RU WWW.GOSZDRAVNADZOR.RU

А13 Халат медицинский женский модель 113.

А13.1 Описание модели

Халат медицинский длиной до колен, слегка приталенный, с небольшим расклешением книзу (расширение = 2,5 см); без воротника с V-образным вырезом горловины, оформленным декоративными дугообразными планками, в швы притачивания которых должен быть проложен кант с наполнителем, и обработанным обтачкой.

Перед с рельефными швами, выходящими из плечевых швов и доходящими до низа; с двумя нижними накладными карманами, боковые срезы которых входят в рельефные и боковые швы, а верхние края наклонные, оформлены кантом с наполнителем и треугольными декоративными вставками. Ширина канта в готовом виде составляет 0,3-0,4 см.

Спинка с отрезной кокеткой, средним швом, двумя полупоясами, вшитыми одним концом в боковые швы на уровне линии талии и завязывающимися посередине спинки.

Рукава втачные, одношовные, длиной до локтя. Низ рукавов должен быть оформлен подгибкой шириной 2,4-2,6 см, застроченной на лицевую сторону.

По горловине, рельефам, кокетке и среднему шву спинки, краям бортов и декоративных вставок, швам застрачивания поясов и подгибки рукавов, швам притачивания планок горловины и швам настрачивания карманов проложена строчка на расстоянии 0,1-0,2 см от края или шва.

По низу изделия проложена строчка на расстоянии 1,3-1,5 см от края.

Кант для отделки используется в контрастном сочетании с цветом основной ткани.

В качестве фурнитуры используется пластиковые пуговицы диаметром 1,7-1,9 см.

ООО ЦИРМИ INFO@CIRMI.RU WWW.GOSZDRAVNADZOR.RU

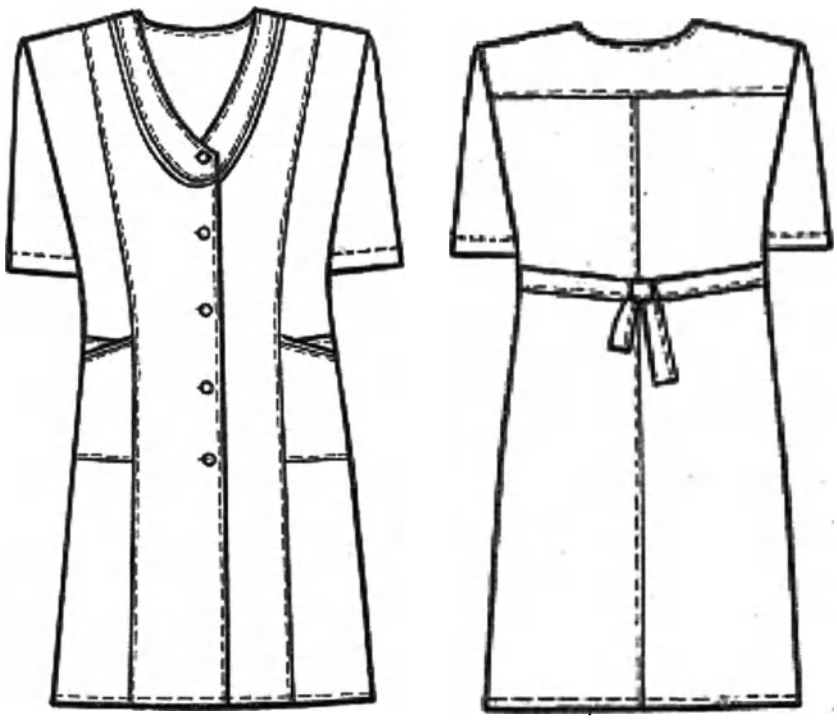

Рисунок А13 – Халат медицинский женский модель 113

А13.2 Спецификация деталей кроя и величины основных измерений готового изделия

Таблица А13.1

№	Наименование деталей кроя	Кол-во дет.кроя	Кол-во зеркально
	Основная ткань		
1	Полочка	2	1
2	Бочок полочки	2	1
3	Спинка	2	1
4	Кокетка спинки	1	0
5	Планка горловины полочки	2	1
6	Рукав	2	1
7	Карман	2	1
8	Вставка кармана	2	1
9	Обтачка кармана	2	1
10	Полупояс	2	1
11	Подборт	2	1
12	Обтачка горловины спинки	1	0
	Намелки		
13	Пуговицы на борте	1	0
	Итого	23	10

ООО ЦИРМИ INFO@CIRMI.RU WWW.GOSZDRAVNADZOR.RU

Таблица А13.2

№	Наименование измерения	Рост	Размер								
			40	42	44	46	48	50	52	54	допуск
1	Длина спинки посередине	152-158 164-170 176-182	89,8 95,8 98,8	90,3 96,3 99,3	90,8 96,8 99,8	91,4 97,4 100,4	91,8 97,8 100,8	92,2 98,2 101,2	93,0 99,0 102,0	94,0 100,0 103,0	(+/-)1,0
2	Ширина спинки в самом узком месте	все роста	36,6	37,5	38,3	39,2	40,2	41,1	42,0	42,7	(+/-)1,0
3	Длина полочки от высшей точки горловины до низа	152-158 164-170 176-182	93,0 99,0 102,0	94,3 100,3 103,3	95,0 101,0 104,0	95,8 101,8 104,8	96,5 102,5 105,5	97,4 103,4 106,4	98,5 104,5 107,5	99,8 105,8 108,8	(+/-)1,0
4	Ширина изделия на уровне глубины проймы	все роста	46,5	48,6	50,7	52,8	54,9	57,0	59,1	61,3	(+/-)1,0
5	Ширина изделия внизу (с учётом ширины полузаноса застёжки)	все роста	54,6	56,7	58,8	60,9	63,0	65,1	67,2	69,4	(+/-)1,0
6	Длина рукава	152-158 164-170 176-182	34,8 37,8 39,3	34,9 37,9 39,4	35,0 38,0 39,5	35,2 38,2 39,7	35,4 38,4 39,9	35,8 38,8 40,3	36,2 39,2 40,7	36,4 39,4 40,9	(+/-)1,0
7	Ширина рукава под проймой	все роста	18,0	18,6	19,3	19,9	20,5	21,2	22,0	22,8	(+/-)0,5
8	Ширина рукава внизу	все роста	15,6	16,0	16,4	16,8	17,1	17,5	18,0	18,7	(+/-)0,5
9	Ширина нижнего кармана по линии входа	все роста	13,3	14,2	15,0	15,8	16,6	17,4	18,2	19,1	(+/-)0,3
10	Глубина нижнего кармана по переднему краю	все роста	17,0	17,1	17,2	17,3	17,4	17,5	17,6	17,9	(+/-)0,3

Продолжение Таблицы А13.2

№	Наименование измерения	Рост	Размер								
			56	58	60	62	64	66	68	70	допуск
1	Длина спинки посередине	152-158 164-170 176-182	95,2 101,2 104,2	96,4 102,4 105,4	97,4 103,4 106,4	97,9 103,9 106,9	98,5 104,5 107,5	99,1 105,1 108,1	100,1 106,1 109,1	102,4 108,4 111,4	(+/-)1,0
2	Ширина спинки в самом узком месте	все роста	43,3	44,1	45,0	45,6	46,3	47,1	48,0	48,8	(+/-)1,0
3	Длина полочки от высшей точки горловины до низа	152-158 164-170 176-182	101,2 107,2 110,2	103,2 109,2 112,2	104,8 110,8 113,8	106,1 112,1 115,1	107,4 113,4 116,4	108,5 114,5 117,5	110,3 116,3 119,3	114,5 120,5 123,5	(+/-)1,0
4	Ширина изделия на уровне глубины проймы	все роста	63,4	65,5	67,6	69,8	71,9	74,0	76,1	78,2	(+/-)1,0
5	Ширина изделия внизу (с учётом ширины полузаноса застёжки)	все роста	71,6	73,8	76,2	79,0	81,5	84,0	86,5	89,0	(+/-)1,0
6	Длина рукава	152-158 164-170 176-182	36,6 39,6 41,1	36,9 39,9 41,4	37,0 40,0 41,5	37,2 40,2 41,7	37,5 40,5 42,0	37,6 40,6 42,1	37,7 40,7 42,2	38,0 41,0 42,5	(+/-)1,0
7	Ширина рукава под проймой	все роста	23,5	24,1	24,7	25,4	26,1	26,9	27,7	28,6	(+/-)0,5
8	Ширина рукава внизу	все роста	19,2	19,6	20,0	20,5	21,0	21,7	22,7	24,0	(+/-)0,5
9	Ширина нижнего кармана по линии входа	все роста	19,9	20,7	21,5	22,5	23,8	25,0	26,5	27,6	(+/-)0,3
10	Глубина нижнего кармана по переднему краю	все роста	18,0	18,1	19,0	19,0	19,1	19,5	20,0	20,1	(+/-)0,3

ООО ЦИРМИ INFO@CIRMI.RU WWW.GOSZDRAVNADZOR.RU

А14 Халат медицинский женский модель 114.

А14.1 Описание модели

Халат медицинский женский длиной до середины колена; полуприлегающего силуэта, слегка расширенный книзу (расширение 4,0см); без воротника, с трапециевидным вырезом горловины, обработанным обтачкой на спинке и притачными отложными планками шириной 3,5 – 3,7 см на переде.

Перед с центральной бортовой застёжкой на 6 кнопок; с притачными кокетками, в швы притачивания которых входят концы планок горловины, с вертикальными рельефными швами, выходящими из швов притачивания кокеток, доходящими до низа и заканчивающимися внизу заутюженными односторонними складками. Полочки отрезные ниже линии талии на 10 см, в швах подрезов обработаны боковые карманы, в углах которых установлены металлические хольнитены.

Спинка с вертикальными рельефными швами, выходящими из плечевых швов, доходящими до низа и заканчивающимися внизу заутюженными односторонними складками; с двумя полупоясами, вшитыми одним концом в боковые швы на уровне линии талии и скреплёнными посередине спинки с помощью кнопки. Для регулировки степени прилегания изделия по талии на правом полупоясе установлены две нижних части кнопки с расстоянием 2,5 см.

Рукава втачные, одношовные, короткие (длиной выше локтя), с притачными отложными манжетами шириной 3,5 -3,7 см.

По кокеткам, рельефам, подрезу переда, краям бортов, полупоясов и горловине спинки проложены строчки на расстоянии 0,1 – 0,2 см от края или шва.

По низу изделия проложена строчка на расстоянии 1,3 – 1,5 см от края.

В качестве фурнитуры использованы металлические кнопки диаметром 1,1 – 1,3 см и металлические хольнитены диаметром 0,5 – 0,6 см.

ООО ЦИРМИ INFO@CIRMI.RU WWW.GOSZDRAVNADZOR.RU

Рисунок А2 – Халат медицинский женский модель 102

А2.2 Спецификация деталей кроя и величины основных измерений готового изделия

Таблица А2.1

№	Наименование деталей кроя	Кол-во дет.кроя	Кол-во зеркально
	Основная ткань		
1	Нижняя часть полочки	2	1
2	Нижняя часть бочка полочки	2	1
3	Нижняя часть спинки	1	0
4	Нижняя часть бочка спинки	2	1
5	Рукав	2	1
6	Нижняя часть подборта	2	1
7	Карман нижний	2	1
8	Планка кармана	2	1
9	Полупояс	2	1
	Отделочная ткань		
10	Верхняя часть полочки	2	1
11	Верхняя часть бочка полочки	2	1
12	Верхняя часть спинки	1	0
13	Верхняя часть бочка спинки	2	1
14	Верхний карман	2	1
15	Верхняя часть подборта	2	1
16	Обтачка горловины спинки	1	0
17	Пата нижнего кармана	2	1
	Намелки		
18	Кнопки на борте	1	0
19	Кнопка на полупоясе	1	0

ООО ЦИРМИ INFO@CIRMI.RU WWW.GOSZDRAVNADZOR.RU

20	Кнопка на пате кармана	1	0
Итого		34	14

Таблица А2.2

№	Наименование измерения	Рост	Размер								
			40	42	44	46	48	50	52	54	допуск
1	Длина спинки посередине	152-158 164-170 176-182	95,7 101,7 104,7	96,0 102,0 105,0	96,5 102,5 105,5	97,0 103,0 106,0	97,5 103,5 106,5	97,8 103,8 106,8	98,1 104,1 107,1	98,4 104,4 107,4	(+/-)1,0
2	Ширина спинки в самом узком месте	все роста	35,5	36,5	37,5	38,5	39,5	40,5	41,5	42,5	(+/-)0,5
3	Длина полочки от высшей точки горловины до низа	152-158 164-170 176-182	98,3 104,3 107,3	99,0 105,0 108,0	99,7 105,7 108,7	100,4 106,4 109,4	101,1 107,1 110,1	101,8 107,8 110,8	102,5 108,5 111,5	103,3 109,3 112,3	(+/-)1,0
4	Ширина изделия на уровне глубины проймы	все роста	44,5	46,5	48,5	50,6	52,7	54,8	56,9	59,0	(+/-)1,0
5	Ширина изделия внизу (с учётом ширины полузамоса застёжки)	все роста	57,5	59,5	61,6	63,8	65,9	68,0	70,2	72,4	(+/-)1,0
6	Длина рукава	152-158 164-170 176-182	56,2 60,2 62,2	56,3 60,3 62,3	56,5 60,5 62,5	56,7 60,7 62,7	56,8 60,8 62,8	56,9 60,9 62,9	57,0 61,0 63,0	57,2 61,2 63,2	(+/-)1,0
7	Ширина рукава под проймой	все роста	16,4	17,2	18,0	18,8	19,6	20,4	21,2	22,0	(+/-)0,5
8	Ширина рукава внизу	все роста	13,5	13,8	14,0	14,3	14,6	14,8	15,1	15,3	(+/-)0,5
9	Ширина верхнего кармана внизу	все роста	8,2	8,2	8,2	8,2	8,3	8,3	8,3	8,5	0,3(+/-)
10	Глубина верхнего кармана по переднему краю	все роста	12,0	12,3	12,3	12,3	12,4	12,4	12,5	12,6	0,3 (+/-)
11	Ширина нижнего кармана по линии входа	все роста	13,8	14,5	15,2	15,9	16,6	17,3	18,1	19,0	0,3 (+/-)
12	Глубина нижнего кармана	все роста	18,2	18,2	18,3	18,5	18,6	18,8	18,8	19,2	0,3(+/-)

Продолжение Таблицы А2.2

№	Наименование измерения	Рост	Размер								
			56	58	60	62	64	66	68	70	допуск
1	Длина спинки посередине	152-158 164-170 176-182	98,7 104,7 107,7	99,0 105,0 108,0	99,3 105,3 108,3	99,5 105,5 108,5	99,8 105,8 108,8	100,0 106,0 109,0	100,3 106,3 109,3	100,5 106,5 109,	(+/-)1,0
2	Ширина спинки в самом узком месте	все роста	43,4	44,3	45,2	46,0	46,8	47,7	48,6	49,5	(+/-)0,5
3	Длина полочки от высшей точки горловины до низа	152-158 164-170 176-182	104,1 110,1 113,1	105,0 111,0 114,0	105,9 111,9 114,9	106,8 112,8 115,8	107,7 113,7 116,7	108,6 114,6 117,6	109,5 115,5 118,5	110,5 116,5 119,5	(+/-)1,0
4	Ширина изделия на уровне глубины проймы	все роста	61,1	63,2	65,4	67,6	69,8	72,0	74,2	76,4	(+/-)1,0
5	Ширина изделия внизу (с учётом ширины полузамоса застёжки)	все роста	74,5	76,5	78,6	80,8	83,0	85,2	87,4	89,6	(+/-)1,0
6	Длина рукава	152-158 164-170 176-182	57,3 61,3 63,3	57,4 61,4 63,4	57,4 61,4 63,4	57,5 61,5 63,5	57,6 61,6 63,6	57,8 61,8 63,8	58,0 62,0 64,0	58,2 62,2 64,2	(+/-)1,0
7	Ширина рукава под проймой	все роста	22,8	23,5	24,2	24,9	25,5	26,1	26,7	27,3	(+/-)0,5
8	Ширина рукава внизу	все роста	15,6	15,9	16,2	16,4	16,6	16,8	17,0	17,3	(+/-)0,5
9	Ширина верхнего кармана внизу	все роста	8,6	8,8	8,9	9	9,2	9,5	9,8	10	0,3(+/-)
10	Глубина верхнего кармана по переднему краю	все роста	12,6	12,7	13,0	13,1	13,2	13,2	13,3	13,4	0,3 (+/-)
11	Ширина нижнего кармана по линии входа	все роста	19,9	20,9	21,9	22,8	22,0	22,5	22,8	23,2	0,3 (+/-)
12	Глубина нижнего кармана	все роста	19,2	19,2	19,3	19,4	19,7	19,7	19,7	19,8	0,3(+/-)

ООО ЦИРМИ INFO@CIRMI.RU WWW.GOSZDRAVNADZOR.RU

А3 Халат медицинский женский модель 103.

А3.1 Описание модели

Халат медицинский женский длиной до низа колена; полуприлегающего силуэта, слегка расширенный книзу (расширение=4,0см); с разрезами в боковых швах.

Перед с центральной бортовой застёжкой на 2 пары кнопок в верхней части изделия и 4 отдельных кнопки в нижней части; с рельефными швами, выходящими из плечевых швов и доходящими до низа; с двумя верхними накладными карманами, передним боковым срезом входящими в рельефные швы на уровне линии груди; с двумя нижними накладными карманами, боковые срезы которых входят в рельефные и боковые швы, а верхний срез оформлен притачной планкой шириной 3,5-3,7см и декоративной патой шириной 3,3-3,5см, одним концом вшитой в рельефный шов, а другим концом пристегивающейся к планке кармана на кнопку. В передней части кармана заложены по два декоративных вертикальных защипа глубиной 0,7-0,8см. Расстояние между защипами 2,0см.

Спинка с рельефными швами, выходящими из плечевых швов и доходящими до низа; с двумя полупоясами, вшитыми одним концом в боковые швы на уровне линии талии и скрепленными посередине спинке с помощью кнопки. Для регулировки степени прилегания изделия по талии на правом полупоясе установлены две нижних части кнопки с расстоянием 2,5см.

Рукава втачные, одношовные, короткие. Параллельно нижнему краю рукавов застрочен защип глубиной 0,6-0,7см, имитирующий отложные манжеты шириной 3,5-3,6см.

Верхние части переда и спинки, а также декоративные паты карманов могут быть выполнены из отделочной ткани.

По швам настрачивания верхних и нижних карманов проложена строчка на расстоянии 0,1-0,2см от шва.

По горловине, краям бортов, рельефам, швам соединения верхней и нижней частей переда и спинки; по верхним краям карманов, швам притачивания планок к карманам; по низу рукавов, патам и полупоясам (со всех сторон) – проложена отделочная строчка на расстоянии 0,6-0,7см от края или шва.

По низу изделия проложена строчка на расстоянии 1,3-1,5см от края.

В качестве фурнитуры использованы металлические кнопки диаметром 1,1-1,3см.

ООО ЦИРМИ INFO@CIRMI.RU WWW.GOSZDRAVNADZOR.RU

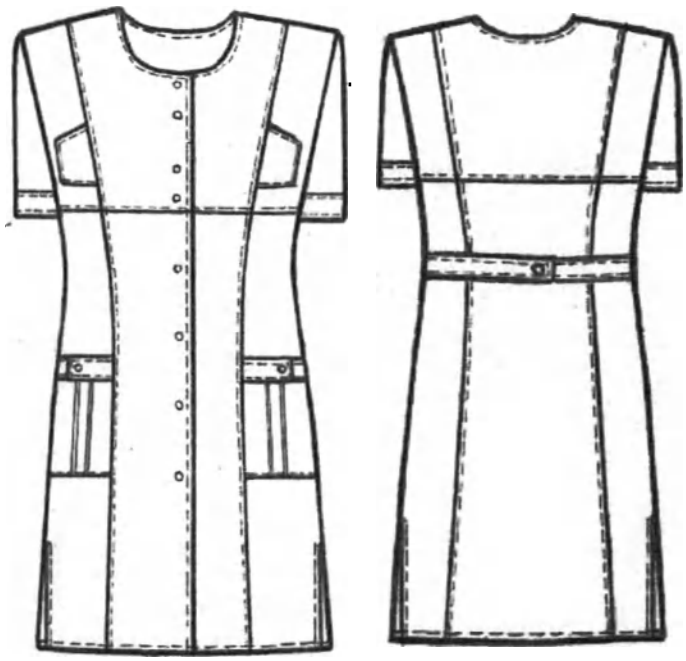

Рисунок А3 – Халат медицинский женский модель 103

А3.2 Спецификация деталей кроя и величины основных измерений готового изделия

Таблица А3.1

№	Наименование деталей кроя	Кол-во дет.кроя	Кол-во зеркально
	Основная ткань		
1	Нижняя часть полочки	2	1
2	Нижняя часть бочка полочки	2	1
3	Нижняя часть спинки	1	0
4	Нижняя часть бочка спинки	2	1
5	Рукав	2	1
6	Нижняя часть подборта	2	1
7	Карман нижний	2	1
8	Планка кармана	2	1
9	Полупояс	2	1
	Отделочная ткань		
10	Верхняя часть полочки	2	1
11	Верхняя часть бочка полочки	2	1
12	Верхняя часть спинки	1	0
13	Верхняя часть бочка спинки	2	1
14	Верхний карман	2	1
15	Верхняя часть подборта	2	1
16	Обтачка горловины спинки	1	0
17	Пата нижнего кармана	2	1
	Намелки		
18	Кнопки на борте	1	0
19	Кнопка на полупоясе	1	0
20	Кнопка на пате кармана	1	0
	Итого	34	14

ООО ЦИРМИ INFO@CIRMI.RU WWW.GOSZDRAVNADZOR.RU

Таблица А32.2

№	Наименование измерения	Рост	Размер								
			40	42	44	46	48	50	52	54	допуск
1	Длина спинки посередине	152-158 164-170 176-182	95,7 101,7 104,7	96,0 102,0 105,0	96,5 102,5 105,5	97,0 103,0 106,0	97,5 103,5 106,5	97,8 103,8 106,8	98,1 104,1 107,1	98,4 104,4 107,4	(+/-)1,0
2	Ширина спинки в самом узком месте	все роста	35,5	36,5	37,5	38,5	39,5	40,5	41,5	42,5	(+/-)0,5
3	Длина полочки от высшей точки горловины до низа	152-158 164-170 176-182	98,3 104,3 107,3	99,0 105,0 108,0	99,7 105,7 108,7	100,4 106,4 109,4	101,1 107,1 110,1	101,8 107,8 110,8	102,5 108,5 111,5	103,3 109,3 112,3	(+/-)1,0
4	Ширина изделия на уровне глубины проймы	все роста	44,5	46,5	48,5	50,6	52,7	54,8	56,9	59,0	(+/-)1,0
5	Ширина изделия внизу (с учётом ширины полузаноса застёжки)	все роста	57,5	59,5	61,6	63,8	65,9	68,0	70,2	72,4	(+/-)1,0
6	Длина рукава	152-158 164-170 176-182	23,3 25,3 26,3	23,7 25,7 26,7	24,1 26,1 27,1	24,5 26,5 27,5	24,7 26,7 27,7	25,0 27,0 28,0	25,2 27,2 28,2	25,4 27,4 28,4	(+/-)1,0
7	Ширина рукава под проймой	все роста	16,4	17,2	18,0	18,8	19,6	20,4	21,2	22,0	(+/-)0,5
8	Ширина рукава внизу	все роста	16,0	16,6	17,2	17,8	18,4	19,0	19,6	20,2	(+/-)0,5
9	Ширина верхнего кармана внизу	все роста	8,2	8,2	8,2	8,2	8,3	8,3	8,3	8,5	0,3(+/-)
10	Глубина верхнего кармана по переднему краю	все роста	12,0	12,3	12,3	12,3	12,4	12,4	12,5	12,6	0,3 (+/-)
11	Ширина нижнего кармана по линии входа	все роста	13,8	14,5	15,2	15,9	16,6	17,3	18,1	19,0	0,3 (+/-)
12	Глубина нижнего кармана	все роста	18,2	18,2	18,3	18,5	18,6	18,8	18,8	19,2	0,3(+/-)

Продолжение Таблицы А32.2

№	Наименование измерения	Рост	Размер								
			56	58	60	62	64	66	68	70	допуск
1	Длина спинки посередине	152-158 164-170 176-182	98,7 104,7 107,7	99,0 105,0 108,0	99,3 105,3 108,3	99,5 105,5 108,5	99,8 105,8 108,8	100,0 106,0 109,0	100,3 106,3 109,3	100,5 106,5 109,	(+/-)1,0
2	Ширина спинки в самом узком месте	все роста	43,4	44,3	45,2	46,0	46,8	47,7	48,6	49,5	(+/-)0,5
3	Длина полочки от высшей точки горловины до низа	152-158 164-170 176-182	104,1 110,1 113,1	105,0 111,0 114,0	105,9 111,9 114,9	106,8 112,8 115,8	107,7 113,7 116,7	108,6 114,6 117,6	109,5 115,5 118,5	110,5 116,5 119,5	(+/-)1,0
4	Ширина изделия на уровне глубины проймы	все роста	61,1	63,2	65,4	67,6	69,8	72,0	74,2	76,4	(+/-)1,0
5	Ширина изделия внизу (с учётом ширины полузаноса застёжки)	все роста	74,5	76,5	78,6	80,8	83,0	85,2	87,4	89,6	(+/-)1,0
6	Длина рукава	152-158 164-170 176-182	25,8 27,8 28,8	26,1 28,1 29,1	26,4 28,4 29,4	26,6 28,6 29,6	26,9 28,9 29,9	27,2 29,2 30,2	27,4 29,4 30,4	27,7 29,7 30,7	(+/-)1,0
7	Ширина рукава под проймой	все роста	22,8	23,5	24,2	24,9	25,5	26,1	26,7	27,3	(+/-)0,5
8	Ширина рукава внизу	все роста	20,8	21,4	22,0	22,6	23,2	23,8	24,4	25,0	(+/-)0,5
9	Ширина верхнего кармана внизу	все роста	8,6	8,8	8,9	9	9,2	9,5	9,8	10	0,3(+/-)
10	Глубина верхнего кармана по переднему краю	все роста	12,6	12,7	13,0	13,1	13,2	13,2	13,3	13,4	0,3 (+/-)
11	Ширина нижнего кармана по линии входа	все роста	19,9	20,9	21,9	22,8	22,0	22,5	22,8	23,2	0,3 (+/-)
12	Глубина нижнего кармана	все роста	19,2	19,2	19,3	19,4	19,7	19,7	19,7	19,8	0,3(+/-)

ООО ЦИРМИ INFO@CIRMI.RU WWW.GOSZDRAVNADZOR.RU

А4 Халат медицинский женский модель 104.

А4.1 Описание модели

Халат медицинский женский длиной до середины колена; полуприлегающего силуэта, слегка расширенный книзу (расширение 4,0см).

Перед с центральной бортовой застежкой на 8 парно расположенных обметанных петель и 8 пуговиц; с овальными швами, выходящими из краев борта ниже линии груди и заканчивающимися в нижней части проймы; с четырьмя мягкими складками, заложенными в этих овальных подрезах в области центра груди; с дугообразными швами, выходящими из краев борта на 5,3-5,5см ниже верхних подрезов и заканчивающимися в боковых швах на уровне линии талии; с вертикальными рельефными швами на нижних частях переда , выходящими из нижних подрезов и доходящими до низа; с двумя нижними накладными карманами, боковые срезы которых входят в рельефные и боковые швы. Верхние срезы карманов дугообразные и обработаны обтачками.

Спинка с рельефными швами, выходящими из плевых швов и доходящими до низа; с двумя полупоясами, вшитыми одним концом в боковые швы на уровне линии талии и скрепленные посередине спинки с помощью пуговицы.

Рукава втачные, одношовные, короткие (выше локтя), с двумя мягкими складками, заложенными по окату каждого рукава рядом с плечевыми швами.

Воротник на спинке выполнен в виде отрезной стойки шириной 1,9-2,1см, а на переде – в виде цельно выкроенной стойки, плавно переходящей в неглубокий (выше линии груди) V-образный вырез.

По краям бортов, рельефам, подрезам переда, по краю стойки и шву ее втачивания в горловину спинки, по верхним краям карманов и швам их настрачивания проложена строчка на расстоянии 0,1-0,2см от края или шва.

По низу рукавов и низу изделия проложена строчка на расстоянии 1,3-1,5см от края.

В качестве фурнитуры использованы пластиковые пуговицы диаметром 1,3-1,5см.

ООО ЦИРМИ INFO@CIRMI.RU WWW.GOSZDRAVNADZOR.RU



Рисунок А4 – Халат медицинский женский модель 104

А4.2 Спецификация деталей кроя и величины основных измерений готового изделия

Таблица А4.1

№	Наименование деталей кроя	Кол-во дет.кроя	Кол-во зеркально
	Основная ткань		
1	Верхняя часть полочки	2	1
2	Средняя часть полочки	2	1
3	Нижняя центральная часть полочки	2	1
4	Нижняя боковая часть полочки	2	1
5	Спинка	1	0
6	Бочок спинки	2	1
7	Рукав	2	1
8	Карман	2	1
9	Полупояс	2	1
10	Воротник	2	1
11	Подборт	2	1
12	Обтачка кармана	2	1
	Намелки		
13	Пуговицы на борте	1	0
14	Пуговицы на полупоясе	1	0
	Итого	25	11

ООО ЦИРМИ INFO@CIRMI.RU WWW.GOSZDRAVNADZOR.RU

Таблица А4.2

№	Наименование измерения	Рост	Размер								
			40	42	44	46	48	50	52	54	допуск
1	Длина спинки посередине	152-158 164-170 176-182	91,2 97,2 100,2	91,7 97,8 100,8	92,2 98,2 101,2	92,6 98,6 101,6	93,0 99,0 102,0	93,4 99,4 102,4	93,8 99,8 102,8	94,2 100,2 103,2	(+/-)1,0
2	Ширина спинки в самом узком месте	все роста	34,0	35,0	36,0	37,0	37,8	38,6	39,4	40,2	(+/-)0,5
3	Длина полочки от высшей точки горловины до низа	152-158 164-170 176-182	94,3 100,3 103,3	95,0 101,0 104,0	95,6 101,6 104,6	96,3 102,3 105,3	97,0 103,0 106,0	97,6 103,6 106,6	98,2 104,2 107,2	98,8 104,8 107,8	(+/-)1,0
4	Ширина изделия на уровне глубины проймы	все роста	44,0	46,0	48,0	50,0	52,0	54,0	56,0	58,0	(+/-)1,0
5	Ширина изделия внизу (с учётом ширины полузаноса застёжки)	все роста	56,0	58,0	60,0	62,0	64,0	66,0	68,0	70,0	(+/-)1,0
6	Длина рукава	152-158 164-170 176-182	21,2 23,2 24,2	21,5 23,5 24,5	21,7 23,7 24,7	21,9 23,9 24,9	22,1 24,1 25,1	22,6 24,6 25,6	22,9 24,9 25,9	23,2 25,2 26,2	(+/-)0,5
7	Ширина рукава под проймой	все роста	17,3	18	18,7	19,3	20,0	20,8	21,5	22,2	(+/-)0,5
8	Ширина рукава внизу	все роста	16,4	17,1	17,7	18,3	18,9	19,6	20,2	20,9	(+/-)0,5
9	Ширина нижнего кармана внизу	все роста	16,4	17,3	18,1	18,8	19,5	20,2	21,1	21,9	(+/-)0,3
10	Глубина нижнего кармана по переднему краю	все роста	20,0	20,2	20,5	21,0	21,3	21,5	21,6	21,7	(+/-)0,3

Продолжение Таблицы А4.2

№	Наименование измерения	Рост	Размер								
			56	58	60	62	64	66	68	70	допуск
1	Длина спинки посередине	152-158 164-170 176-182	94,5 100,5 103,5	94,8 100,8 103,8	95,1 101,1 104,1	95,3 101,3 104,3	95,6 101,6 104,6	95,9 101,9 104,9	96,2 102,2 105,2	96,5 102,5 105,5	(+/-)1,0
2	Ширина спинки в самом узком месте	все роста	41,0	41,8	42,6	43,5	44,3	45,2	46,1	47,0	(+/-)0,5
3	Длина полочки от высшей точки горловины до низа	152-158 164-170 176-182	99,5 105,5 108,5	100,2 106,2 109,2	101,0 107,0 110,0	101,7 107,7 110,7	102,5 108,5 111,5	103,4 109,4 112,4	104,3 110,3 113,3	105,2 111,2 114,2	(+/-)1,0
4	Ширина изделия на уровне глубины проймы	все роста	60,2	62,4	64,6	66,8	69,0	71,3	73,5	75,8	(+/-)1,0
5	Ширина изделия внизу (с учётом ширины полузаноса застёжки)	все роста	72,3	74,6	76,8	79,0	81,3	83,5	85,8	88,0	(+/-)1,0
6	Длина рукава	152-158 164-170 176-182	23,7 25,7 26,7	24,1 26,1 27,1	24,3 26,3 27,3	24,5 26,5 27,5	24,8 26,8 27,8	25,0 27,0 28,0	25,2 27,2 28,2	25,5 27,5 28,5	(+/-)0,5
7	Ширина рукава под проймой	все роста	23	23,7	24,4	25,1	25,7	26,3	26,9	27,5	(+/-)0,5
8	Ширина рукава внизу	все роста	21,6	22,3	23,0	23,7	24,4	25,1	25,8	26,5	(+/-)0,5
9	Ширина нижнего кармана внизу	все роста	22,7	23,5	24,2	25,0	25,8	26,7	27,5	28,4	(+/-)0,3
10	Глубина нижнего кармана по переднему краю	все роста	22,0	22,2	22,2	22,3	22,3	22,5	22,5	22,6	(+/-)0,3

ООО ЦИРМИ INFO@CIRMI.RU WWW.GOSZDRAVNADZOR.RU

А5 Халат медицинский женский модель 105.

А5.1 Описание модели

Халат медицинский женский длиной до низа колена, полуприлегающего силуэта, слегка расширенный книзу (расширение=4см); с разрезами в боковых швах.

Перед с центральной бортовой комбинированной застежкой до верха: вверху – на 2 кнопки, ниже – супатная, на 6 обметанных петель и 6 пуговиц; с рельефными швами, выходящими из верхней части пройм и доходящими до низа; с двумя боковыми карманами, обработанными в швах дугообразных подрезов на боковых частях переда ниже линии талии. Верхние углы бортов закруглённые.

Спинка с отрезной кокеткой (линия её притачивания – дугообразная), с вертикальными рельефными швами, выходящими из шва притачивания кокетки и доходящими до низа; со средним швом, заканчивающимся шлицей; с декоративным хлястиком, состоящим из двух частей, вшитых одним концом в рельефные швы на уровне линии талии, а другими, закругленными, скреплёнными посередине спинки с помощью кнопки.

Рукава втачные, одношовные, длиной ¾, с притачными манжетами шириной 3,8 – 4,0 см. Манжеты посередине рукава разрезные, с закруглёнными углами.

Воротник – стойка с закруглёнными углами, не доходящая до углов борта.

По рельефам, кокетке, краям бортов, воротника, манжет, верхним краям карманов и шву втачивания воротника в горловину проложена строчка на расстоянии 0,1 – 0,2 см от края или шва.

От начала супатной застёжки до низа изделия проложена строчка на расстоянии 4,0 – 4,5 см от края борта.

По низу изделия проложена строчка на расстоянии 1,3 – 1,5 см от края.

В качестве фурнитуры использованы металлические кнопки диаметром 1,7 – 1,9 см (для застежки) и 1,2 – 1,4 см (для хлястика), а также пластиковые пуговицы диаметром 1,7 – 1,8 см для супатной застёжки.

ООО ЦИРМИ INFO@CIRMI.RU WWW.GOSZDRAVNADZOR.RU

Рисунок А5 – Халат медицинский женский модель 105

А5.2 Спецификация деталей кроя и величины основных измерений готового изделия
Таблица А5.1

№	Наименование деталей кроя	Кол-во дет.кроя	Кол-во зеркально
	Основная ткань		
1	Полочка	2	1
2	Верхняя часть бочка полочки	2	1
3	Нижняя часть бочка полочки	2	1
4	Спинка	2	1
5	Бочок спинки	2	1
6	Кокетка спинки	1	0
7	Рукав	2	1
8	Манжета	4	2
9	Воротник	2	1
10	Хлястик	4	2
11	Планка супатной застёжки	1	0
12	Мешковина кармана	2	1
13	Подборт	2	1
	Намелки		
14	Кнопки на борте	1	0

ООО ЦИРМИ INFO@CIRMI.RU WWW.GOSZDRAVNADZOR.RU

15	Кнопка на хлястике	1	0
Итого		30	13

Таблица А5.2

№	Наименование измерения	Рост	Размер								допуск
			40	42	44	46	48	50	52	54	
1	Длина спинки посередине	все роста	97,0 103,0 106,0	97,2 103,2 106,2	97,5 103,5 106,5	97,8 103,8 106,8	98,1 104,1 107,1	98,5 104,5 107,5	99,1 105,1 108,1	99,8 105,8 108,8	(+/-)1,0
2	Ширина спинки в самом узком месте	все роста	36,0	37,0	38,0	39,0	39,8	40,6	41,4	42,2	(+/-)0,5
3	Длина полочки от высшей точки горловины до низа	все роста	99,2 105,2 108,2	100,0 106,0 109,0	100,8 106,8 109,8	101,6 107,6 110,6	102,4 108,4 111,4	103,3 109,3 112,3	104,2 110,2 113,2	105,5 111,5 114,5	(+/-)1,0
4	Ширина изделия на уровне глубины проймы	все роста	44,0	46,0	48,0	50,1	52,2	54,4	56,4	58,5	(+/-)1,0
5	Ширина изделия внизу (с учётом ширины полузаноса застёжки)	все роста	58,0	60,0	62,0	64,0	66,0	68,0	69,8	71,6	(+/-)1,0
6	Длина рукава	все роста	38,2 41,2 42,7	38,5 41,5 43,0	38,8 41,8 43,3	39,2 42,2 43,7	39,6 42,6 44,1	40,0 43,0 44,5	40,4 43,4 44,9	40,8 43,8 45,3	(+/-)1,0
7	Ширина рукава под проймой	все роста	17,1	17,8	18,5	19,2	19,9	20,6	21,4	22,1	(+/-)0,5
8	Ширина рукава внизу	все роста	15,6	16,0	16,4	16,8	17,2	17,6	18,0	18,4	(+/-)0,5
9	Ширина нижнего кармана по линии входа	все роста	14,2	15,0	15,8	16,5	17,3	18,1	18,8	19,6	(+/-)0,3
10	Глубина нижнего кармана	все роста	23,0	23,0	23,1	23,3	23,5	23,8	24,0	24,5	(+/-)0,3
11	Длина воротника по отлёту	все роста	32,0	33,0	34,0	35,0	36,0	37,0	38,0	39,0	(+/-)0,5

Продолжение Таблицы А5.2

№	Наименование измерения	Рост	Размер								допуск
			56	58	60	62	64	66	68	70	
1	Длина спинки посередине	все роста	100,5 106,5 109,5	101,4 107,4 110,4	102,3 108,3 111,3	103,2 109,2 112,2	104,1 110,1 113,1	105,0 111,0 114,0	106,0 112,0 115,0	107,0 113,0 116,0	(+/-)1,0
2	Ширина спинки в самом узком месте	все роста	43,0	43,7	44,4	45,0	45,5	46,0	46,5	47,0	(+/-)0,5
3	Длина полочки от высшей точки горловины до низа	все роста	106,9 112,9 115,9	108,5 114,5 117,5	110,3 116,3 119,3	112,1 118,1 121,1	114,0 120,0 123,0	116,0 122,0 125,0	118,0 124,0 127,0	120,0 126,0 129,0	(+/-)1,0
4	Ширина изделия на уровне глубины проймы	все роста	60,6	62,7	64,8	66,9	69,0	71,2	73,4	75,6	(+/-)1,0
5	Ширина изделия внизу (с учётом ширины полузаноса застёжки)	все роста	73,4	75,2	77,2	79,0	81,0	83,0	85,0	87,,0	(+/-)1,0
6	Длина рукава	все роста	41,1 44,1 45,6	41,4 44,4 45,9	41,7 44,7 46,2	42,0 45,0 46,5	42,2 45,2 46,7	42,4 45,4 46,9	42,7 45,7 47,2	43,0 46,0 47,5	(+/-)1,0
7	Ширина рукава под проймой	все роста	22,9	23,7	24,5	25,3	26,1	26,9	27,7	28,5	(+/-)0,5
8	Ширина рукава внизу	все роста	18,8	19,2	19,6	20,0	20,4	20,8	21,2	21,6	(+/-)0,5
9	Ширина нижнего кармана по линии входа	все роста	20,5	21,5	22,6	23,7	24,8	25,9	27,0	28,0	(+/-)0,3
10	Глубина нижнего кармана	все роста	24,8	24,8	24,9	25,0	25,1	25,2	25,5	25,8	(+/-)0,3
11	Длина воротника по отлёту	все роста	39,8	40,6	41,4	42,2	43,0	43,8	44,6	45,4	(+/-)0,5

ООО ЦИРМИ INFO@CIRMI.RU WWW.GOSZDRAVNADZOR.RU

А6 Халат медицинский женский модель 106.

А6.1 Описание модели

Халат медицинский женский укороченный (длиной до колена); полуприлегающего силуэта, слегка расширенный к низу (расширение=4,0см); со съемным завязывающимся поясом шириной 3,7-3,8см; с декоративными патами шириной 2,9-3,1см, одним концом вшитыми в проймы, а другим концом треугольной формы пристегивающимися к плечевым швам на кнопки (погоны); с разрезами в боковых швах.

Перед с центральной бортовой застежкой до верха на 6 кнопок (левая полочка обработана подбортом, правая – настрочной планкой шириной 3,2-3,4см); с притачными кокетками; с вертикальными рельефными швами, выходящими из швов притачивания кокеток и доходящими до низа; с двумя верхними накладными карманами закругленной формы с вертикальными встречными складками (глубиной 1,5см) посередине карманов и притачными планками (шириной 1,7-1,9см) вверху; с двумя нижними накладными карманами закругленной формы с вертикальными встречными складками (глубиной 2,0см) посередине карманов и притачными планками (шириной 2,7-2,9см) вверху.

Спинка с притачной кокеткой, вертикальными рельефными швами, выходящими из шва притачивания кокетки и доходящими до низа; с двумя шлевками, настроченными вдоль боковых швов на уровне линии талии.

Рукава втачные, одношовные, длиной до локтя. Параллельно нижнему краю рукавов застрочены двумя строчками (на расстоянии 0,1-0,2 и 0,7-0,8см от края) защипы, имитирующие отложные манжеты шириной 3,0см.

Воротник стояче-отложной, на отрезной стойке, застегивающейся на одну кнопку.

По рельефам, кокеткам, воротнику, краям бортов, шву настрачивания планки под застежку, низу рукавов, погонам и поясу проложена двойная отделочная строчка на расстоянии 0,1-0,2 и 0,7-0,8 см от края или шва.

По шву притачивания стойки к воротнику, шву втачивания стойки в горловину по разрезам, краям шлевок и швам их настрачивания, по швам притачивания планок верхних и нижних карманов, по сгибам складок и швам настрачивания верхних и нижних карманов - проложена строчка на расстоянии 0,1-0,2см от края или шва.

По низу изделия проложена строчка на расстоянии 1,3-1,5см от края.

В качестве фурнитуры использованы металлические кнопки диаметром 1,1-1,3см.

ООО ЦИРМИ INFO@CIRMI.RU WWW.GOSZDRAVNADZOR.RU



Рисунок А6 – Халат медицинский женский модель 106

А6.2 Спецификация деталей кроя и величины основных измерений готового изделия

Таблица В6.1

№	Наименование деталей кроя	Кол-во дет.кроя	Кол-во зеркально
	Основная ткань		
1	Полочка	2	1
2	Бочок полочки	2	1
3	Кокетка полочки	2	1
4	Спинка	1	0
5	Бочок спинки	2	1
6	Кокетка спинки	1	0
7	Планка застёжки	2	1
8	Верхний карман	2	1
9	Планка верхнего кармана	2	1
10	Нижний карман	2	1
11	Планка нижнего кармана	2	1
12	Рукав	2	1
13	Воротник	2	1
14	Стойка воротника	2	1
15	Пояс	2	1
16	Погон	4	2
17	Шлёвки	1	0
	Намелки		
18	Кнопки на борте	1	0

ООО ЦИРМИ INFO@CIRMI.RU WWW.GOSZDRAVNADZOR.RU

№	Наименование деталей кроя	Кол-во дет.кроя	Кол-во зеркально
	Итого	34	15

Таблица А6.2

№	Наименование измерения	Рост	Размер								
			40	42	44	46	48	50	52	54	допуск
1	Длина спинки посередине	152-158 164-170 176-182	90,0 96,0 99,0	90,4 96,4 99,4	90,9 96,9 99,9	91,4 97,4 100,4	91,9 97,9 100,9	92,4 98,4 101,4	92,7 98,7 101,7	93,0 99,0 102,0	(+/-)1,0
2	Ширина спинки в самом узком месте	все роста	35,5	36,5	37,5	38,5	39,5	40,5	41,4	42,2	(+/-)0,5
3	Длина полочки от высшей точки горловины до низа	152-158 164-170 176-182	92,4 98,4 101,4	93,3 99,3 102,3	94,0 100,0 103,0	94,8 100,8 103,8	95,6 101,6 104,6	96,4 102,4 105,4	97,2 103,2 106,2	98,0 104,0 107,0	(+/-)1,0
4	Ширина изделия на уровне глубины проймы	все роста	44,0	46,0	48,0	50,0	52,0	54,0	56,0	58,0	(+\-)1,0
5	Ширина изделия внизу (с учётом ширины полузаноса застёжки)	все роста	57,0	59,0	61,0	63,0	65,0	67,0	69,0	71,0	(+/-)1,0
6	Длина рукава	152-158 164-170 176-182	28,4 30,4 31,4	28,7 30,7 31,7	29,0 31,0 32,0	29,3 31,3 32,3	29,6 31,6 32,6	29,9 31,9 32,9	30,2 32,2 33,2	30,5 32,5 33,5	(+/-)1,0
7	Ширина рукава под проймой	все роста	17,1	17,8	18,5	19,1	19,8	20,6	21,3	22,0	(+/-)0,5
8	Ширина рукава внизу	все роста	16,5	17,0	17,5	18,0	18,5	19,0	19,5	20,2	(+/-)0,5
9	Ширина верхнего кармана полнини входа	все роста	9,1	9,1	9,1	9,9	9,9	9,9	10,9	10,9	(+/-)0,3
10	Глубина верхнего кармана посередине	все роста	9,9	9,9	9,9	10,0	10	10	10,6	10,6	(+/-)0,3
11	Ширина нижнего кармана по линии входа	все роста	14,3	15,2	15,2	16,0	16,0	16,0	17,8	17,8	(+/-)0,3
12	Глубина нижнего кармана	все роста	16,3	16,3	16,3	16,6	16,6	16,6	17,5	17,5	(+/-)0,3
13	Длина воротника по отлёту	все роста	47,0	48,0	49,0	50,0	51,0	52,0	53,0	54,0	(+/-)0,5

Продолжение Таблицы А6.2

№	Наименование измерения	Рост	Размер								
			56	58	60	62	64	66	68	70	допуск
1	Длина спинки посередине	152-158 164-170 176-182	93,3 99,3 102,3	93,6 99,6 102,6	93,9 99,9 102,9	94,3 100,3 103,3	94,6 100,6 103,6	94,9 100,9 103,9	95,2 101,2 104,2	95,5 101,5 104,5	(+/-)1,0
2	Ширина спинки в самом узком месте	все роста	43,0	43,8	44,5	45,3	46,0	46,8	47,6	48,4	(+/-)0,5
3	Длина полочки от высшей точки горловины до низа	152-158 164-170 176-182	98,8 104,8 107,8	99,5 105,6 108,6	100,5 106,5 109,5	101,4 107,4 110,4	102,3 108,3 111,3	103,2 109,2 112,2	104,1 110,1 113,1	105,0 111,0 114,0	(+/-)1,0
4	Ширина изделия на уровне глубины проймы	все роста	60,0	62,0	64,0	66,2	68,4	70,6	72,8	75,0	(+\-)1,0
5	Ширина изделия внизу (с учётом ширины полузаноса застёжки)	все роста	73,0	75,0	77,0	79,2	81,4	83,6	85,8	88,0	(+/-)1,0
6	Длина рукава	152-158 164-170 176-182	30,8 32,8 33,8	31,1 33,1 34,1	31,4 33,4 34,4	31,7 33,7 34,7	32,0 34,0 35,0	32,3 34,3 35,3	32,6 34,6 35,6	32,9 34,9 35,9	(+/-)1,0
7	Ширина рукава под проймой	все роста	22,8	23,5	24,2	24,9	25,5	26,1	26,7	27,3	(+/-)0,5
8	Ширина рукава внизу	все роста	21,0	21,7	22,3	23,0	23,6	24,2	24,9	25,5	(+/-)0,5
9	Ширина верхнего кармана полнини входа	все роста	10,9	11,9	11,9	11,9	11,9	12,5	12,5	12,5	(+/-)0,3
10	Глубина верхнего кармана посере-	все ро-	10,6	11,1	11,1	11,1	11,1	12,0	12,0	12,0	(+/-)0,3

ООО ЦИРМИ INFO@CIRMI.RU WWW.GOSZDRAVNADZOR.RU

№	Наименование измерения	Рост	Размер								
			56	58	60	62	64	66	68	70	допуск
	дине	ста									
11	Ширина нижнего кармана по линии входа	все роста	17,8	19,3	19,3	20,0	20,0	21,0	21,0	21,0	(+/-)0,3
12	Глубина нижнего кармана	все роста	17,5	18,4	18,4	19,0	19,0	20,0	20,0	20,0	(+/-)0,3
13	Длина воротника по отлёту	все роста	55,0	56,0	57,0	58,0	59,0	60,0	61,0	62,0	(+/-)0,5

ООО ЦИРМИ INFO@CIRMI.RU WWW.GOSZDRAVNADZOR.RU

А7 Халат медицинский женский модель 107.

А7.1 Описание модели

Халат медицинский женский длиной до низа колен; полуприлегающего силуэта, слегка расширенный книзу (расширение 4,0 см); с разрезами в боковых швах.

Перед с центральной бортовой застёжкой на 6 кнопок; с рельефными швами, выходящими из плечевых швов и доходящими до низа; с треугольной декоративной деталью, одна сторона которой вшита в рельефный шов левой полочки выше линии груди, а угол крепится к изделию с помощью металлического хольнитена; с двумя нижними накладными карманами, боковые срезы которых входят в рельефные и боковые швы. Нижние края карманов – наклонные, а передние края оформлены треугольными декоративными деталями, одна сторона которых входит в рельефные швы вместе с карманами, а свободные углы крепятся к подгибке карманов с помощью металлических хольнитенов.

Спинка с вертикальными рельефными швами, выходящими из плечевых швов и доходящими до низа; с двумя полупоясами, вшитыми одним концом в боковые швы на уровне линии талии и скреплёнными посередине спинки с помощью кнопки. Верхний (левый) полупояс расширяется к середине спинки и в месте скрепления шире на 2,5 см, чем нижний (правый). Для регулировки степени прилегания изделия по талии на правом полупоясе установлены 2 нижние части кнопки с расстоянием 2,5 см.

Рукава втачные, одношовные, короткие (длиной выше локтя), с притачными отложными манжетами шириной 3,4 – 3,6 см.

Воротник стояче – отложной, на цельно выкроенной стойке.

По рельефам, краям бортов, воротника, полупоясов, декоративных деталей и разрезов, по швам настрачивания карманов и втачивания воротника в горловину проложена строчка на расстоянии 0,1 – 0,2 см от края или шва.

По верхним краям карманов проложена строчка на расстоянии 1,8 – 2,0 см.

По низу изделия проложена строчка на расстоянии 1,3 – 1,5 см от края.

В качестве фурнитуры использованы металлические кнопки диаметром 1,1 – 1,3 см и металлические хольнитены диаметром 0,5 – 0,6 см.

ООО ЦИРМИ INFO@CIRMI.RU WWW.GOSZDRAVNADZOR.RU

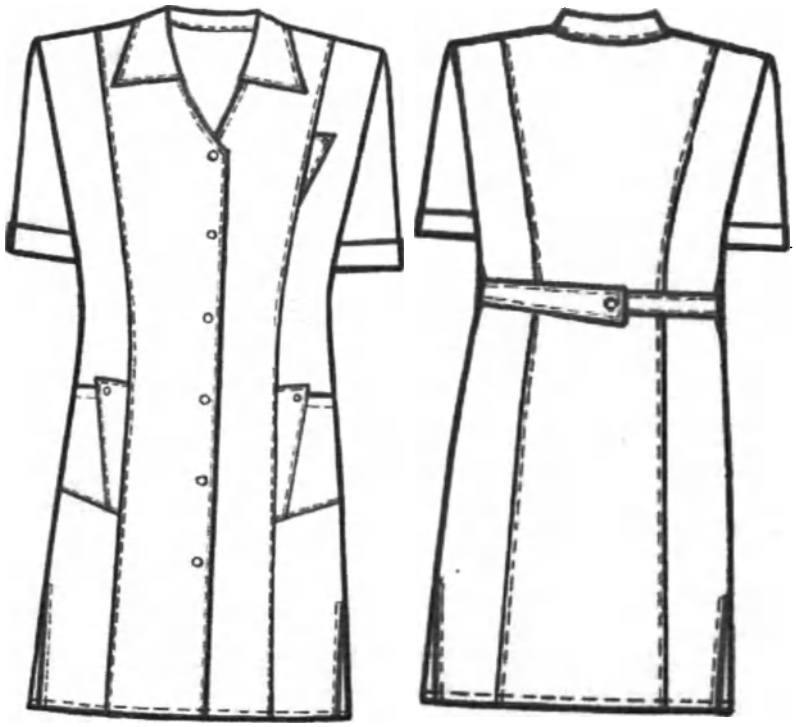

Рисунок А7 – Халат медицинский женский модель 107

А7.2 Спецификация деталей кроя и величины основных измерений готового изделия
Таблица А7.1

№	Наименование деталей кроя	Кол-во дет.кроя	Кол-во зеркально
	Основная ткань		
1	Полочка	2	1
2	Бочок полочки	2	1
3	Спинка	1	0
4	Бочок спинки	2	1
5	Рукав	2	1
6	Карман	2	1
7	Декоративная вставка кармана	2	1
8	Отворот рукава	2	1
9	Воротник	2	1
10	Декоративная деталь полочки	1	0
11	Подборт	2	1
12	Левый полупояс	1	0
13	Правый полупояс	1	0
	Намелки		
14	Кнопки на борте	1	0
15	Кнопка на поясе	1	0
16	Хольнитены на вставках карманов	1	0

ООО ЦИРМИ INFO@CIRMI.RU WWW.GOSZDRAVNADZOR.RU

17	Хольнитен на декоративной детали полочки	1	0
Итого:		26	9

Таблица А7.2

№	Наименование измерения	Рост	Размер								
			40	42	44	46	48	50	52	54	допуск
1	Длина спинки посередине	152-158 164-170 176-182	96,0 102,0 105,0	96,5 102,5 105,5	97,0 103,0 106,0	97,5 103,5 106,5	98,0 104,0 107,0	98,5 104,5 107,5	98,9 104,9 107,9	99,3 105,3 108,3	(+/-) 1,0
2	Ширина спинки в самом узком месте	все роста	36,0	37,0	38,0	39,0	40,0	40,9	41,8	42,7	(+/-)0,5
3	Длина полочки от высшей точки горловины до низа	152-158 164-170 176-182	98,4 104,4 107,4	99,3 105,3 108,3	100,2 106,2 109,2	101,1 107,1 110,1	102,0 108,0 111,0	102,9 108,9 111,9	104,0 110,0 113,0	105,0 111,0 114,0	(+/-)1,0
4	Ширина изделия на уровне глубины проймы	все роста	44,5	46,5	48,5	50,7	52,8	54,9	57,0	59,0	(+/-)1,0
5	Ширина изделия внизу (с учётом ширины полузаноса застёжки)	все роста	55,0	57,2	59,4	61,8	64,0	66,2	68,4	70,5	(+/-)1,0
6	Длина рукава	152-158 164-170 176-182	24,3 26,3 27,3	24,5 26,5 27,5	24,7 26,7 27,7	24,9 26,9 27,9	25,2 27,2 28,2	25,4 27,4 28,4	25,6 27,6 28,6	25,8 27,8 28,8	(+/-)0,5
7	Ширина рукава под проймой	все роста	17,3	18	18,7	19,3	20,0	20,8	21,5	22,2	(+/-)0,5
8	Ширина рукава внизу	все роста	16,0	16,7	17,3	17,9	18,5	19,1	19,7	20,3	(+/-)0,5
9	Ширина нижнего кармана по линии входа	все роста	13,5	14,2	15,0	15,7	16,5	17,3	18,1	18,9	(+/-)0,3
10	Глубина нижнего кармана по переднему краю	все роста	20,2	20,2	20,2	20,5	20,5	20,8	21,0	21	(+/-)0,5
11	Длина воротника по отлёту	все роста	48,0	49,0	50,0	51,0	52,0	53,0	54,0	55,0	(+/-)0,5

Продолжение Таблицы А7.2

№	Наименование измерения	Рост	Размер								
			56	58	60	62	64	66	68	70	допуск
1	Длина спинки посередине	152-158 164-170 176-182	99,7 105,7 108,7	100,1 106,1 109,1	100,5 106,5 109,5	100,9 106,9 109,9	101,3 107,3 110,3	101,7 107,7 110,7	102,1 108,1 111,1	102,5 108,5 111,5	(+/-) 1,0
2	Ширина спинки в самом узком месте	все роста	43,6	44,5	45,4	46,3	47,2	48,1	49,0	49,9	(+/-)0,5
3	Длина полочки от высшей точки горловины до низа	152-158 164-170 176-182	106,1 112,1 115,1	107,2 113,2 116,2	108,3 114,3 117,3	109,4 115,4 118,4	110,5 116,5 119,5	111,5 117,5 120,5	112,5 118,5 121,5	113,5 119,5 122,5	(+/-)1,0
4	Ширина изделия на уровне глубины проймы	все роста	61,2	63,4	65,6	67,8	70,0	72,2	74,4	76,6	(+/-)1,0
5	Ширина изделия внизу (с учётом ширины полузаноса застёжки)	все роста	72,7	74,9	77,1	79,3	81,5	83,5	85,5	87,5	(+/-)1,0
6	Длина рукава	152-158 164-170 176-182	26,1 28,1 29,1	26,4 28,4 29,4	26,7 28,7 29,7	27,0 29,0 30,0	27,3 29,3 30,3	27,7 29,7 30,7	28,0 30,0 31,0	28,3 30,3 31,3	(+/-)0,5
7	Ширина рукава под проймой	все роста	23	23,7	24,4	25,1	25,8	26,5	27,2	27,9	(+/-)0,5
8	Ширина рукава внизу	все роста	20,8	21,3	21,9	22,5	23,1	23,7	24,3	24,9	(+/-)0,5
9	Ширина нижнего кармана по линии входа	все роста	19,7	20,3	21,0	21,0	21,0	21,0	21,3	21,5	(+/-)0,3
10	Глубина нижнего кармана по переднему краю	все роста	21,0	21,2	21,2	21,2	21,2	21,2	21,2	21,2	(+/-)0,5
11	Длина воротника по отлёту	все роста	56,0	56,8	57,6	58,4	59,2	60,0	60,8	61,6	(+/-)0,5

ООО ЦИРМИ INFO@CIRMI.RU WWW.GOSZDRAVNADZOR.RU

А8 Халат медицинский женский модель 108.

А8.1 Описание модели

Халат медицинский женский длиной до низа колена; полуприлегающего силуэта, слегка расширенный книзу (расширение 4,0см); с разрезами в боковых швах.

Перед с отложными лацканами до линии груди, с центральной бортовой застежкой на 5 обметанных петель и 5 пуговиц; с рельефными швами, выходящими из плечевых швов и доходящими до низа; с двумя верхними накладными карманами, входящими передними боковыми срезами в рельефные швы на уровне линии груди; с двумя нижними накладными карманами, боковые срезы которых входят в рельефные и боковые швы, а также двумя дополнительными накладными карманами закругленной формы, расположенными ниже основных на 5,8-6,0см, заходящих вперед за рельефный шов на 1,4-1,6см. В углах основных и дополнительных нижних накладных карманов установлены металлические хольнитены.

Спинка с вертикальными рельефными швами, выходящими из плечевых швов и доходящими до низа; с декоративным хлястиком шириной 3,7-3,9см, вшитым в рельефные швы на уровне линии талии.

Рукава втачные, одношовные, длинные, с притачными манжетами, разрезными посередине рукава. Над разрезом манжет на рукавах установлены металлические хольнитены.

Воротник – отложной, «пиджачного» типа с закругленными углами.

По краям бортов, манжет, воротника, по рельефам, шву втачивания воротника в горловину, разрезам, швам настрачивания карманов и притачивания манжет, верхнему и нижнему краю хлястика проложена строчка на расстоянии 0,1-0,2см от края или шва.

По верхним краям карманов проложена строчка на расстоянии 1,9-2,1см от края.

По низу изделия проложена строчка на расстоянии 1,3-1,5см от края.

В качестве фурнитуры использованы металлические хольнитены диаметром 0,5-0,6см и пластиковые пуговицы диаметром 1,7-1,9см.

ООО ЦИРМИ INFO@CIRMI.RU WWW.GOSZDRAVNADZOR.RU



Рисунок А8 – Халат медицинский женский модель 108

А8.2 Спецификация деталей кроя и величины основных измерений готового изделия

Таблица В8.1

№	Наименование деталей кроя	Кол-во дет.кроя	Кол-во зеркально
	Основная ткань		
1	Полочка	2	1
2	Бочок полочки	2	1
3	Спинка	1	0
4	Бочок спинки	2	1
5	Рукав	2	1
6	Верхний карман	2	1
7	Нижний карман основной	2	1
8	Нижний карман дополнительный	2	1
9	Манжета	2	1
10	Хлястик	1	0
11	Воротник	2	1
12	Подборт	2	1
	Намелки		

ООО ЦИРМИ INFO@CIRMI.RU WWW.GOSZDRAVNADZOR.RU

13	Пуговицы на борте	1	0
	Итого:	23	10

Таблица А8.2

№	Наименование измерения	Рост	Размер								
			40	42	44	46	48	50	52	54	допуск
1	Длина спинки посередине	152-158 164-170 176-182	96,0 102,0 105,0	96,5 102,5 105,5	97,0 103,0 106,0	97,5 103,5 106,5	98,0 104,0 107,0	98,4 104,4 107,4	98,7 104,7 107,7	99,0 105,0 108,0	(+/-)1,0
2	Ширина спинки в самом узком месте	все роста	35,5	36,5	37,5	38,5	39,5	40,5	41,5	42,5	(+/-)0,5
3	Длина полочки от высшей точки горловины до низа	152-158 164-170 176-182	98,4 104,4 107,4	99,3 105,3 108,3	100,0 106,0 109,0	100,8 106,8 109,8	101,7 107,7 110,7	102,6 108,6 111,6	103,5 109,5 112,5	104,5 110,5 113,5	(+/-)0,1
4	Ширина изделия на уровне глубины проймы	все роста	44,5	46,5	48,5	50,5	52,5	54,5	56,5	58,5	(+/-)1,0
5	Ширина изделия внизу (с учётом ширины полузаноса застёжки)	все роста	57,5	59,5	61,5	63,5	65,5	67,5	69,5	71,5	(+/-)1,0
6	Длина рукава	152-158 164-170 176-182	56,2 60,2 62,2	56,3 60,3 62,3	56,5 60,5 62,5	56,7 60,7 62,7	56,8 60,8 62,8	56,9 60,9 62,9	57,0 61,0 63,0	57,2 61,2 63,2	(+/-)1,0
7	Ширина рукава под проймой	все роста	17,1	17,8	18,5	19,1	19,8	20,6	21,3	22	(+/-)
8	Ширина рукава внизу	все роста	13,5	13,8	14,0	14,3	14,6	14,8	15,1	15,3	(+/-)0,5
9	Ширина верхнего кармана по нижнему краю	все роста	8,1	8,1	8,2	8,2	8,3	8,4	8,5	8,5	(+/-)0,3
10	Глубина верхнего кармана по переднему краю	все роста	12,3	12,3	12,4	12,4	12,4	12,5	12,5	12,6	(+/-)0,3
11	Ширина нижнего кармана по линии входа	все роста	13,7	14,4	15,1	15,9	16,7	17,5	18,3	19,1	(+/-)0,3
12	Глубина нижнего кармана	все роста	18,3	18,3	18,3	18,5	18,7	18,8	18,8	19,0	(+/-)0,3
13	Ширина дополнительного нижнего кармана	все роста	12,6	12,6	12,6	14,3	14,3	14,3	14,3	15,6	(+/-)0,3
14	Глубина дополнительного нижнего кармана	все роста	13,9	13,9	13,9	14,5	14,5	14,5	14,5	14,7	(+/-)0,3
15	Длина воротника по отлёту	все роста	39,7	40,7	41,7	42,7	43,7	44,7	45,6	46,5	(+/-)0,5

Продолжение Таблицы А8.2

№	Наименование измерения	Рост	Размер								
			56	58	60	62	64	66	68	70	допуск
1	Длина спинки посередине	152-158 164-170 176-182	99,3 105,3 108,3	99,5 105,5 108,5	99,7 105,7 108,7	100,0 106,0 109,0	100,3 106,3 109,3	100,5 106,5 109,5	100,7 106,7 109,7	101,0 107,0 110,0	(+/-)1,0
2	Ширина спинки в самом узком месте	все роста	43,4	44,3	45,2	46,0	46,8	47,7	48,6	49,5	(+/-)0,5
3	Длина полочки от высшей точки горловины до низа	152-158 164-170 176-182	105,4 111,4 114,4	106,3 112,3 115,3	107,2 113,2 116,2	108,1 114,1 117,1	109,0 115,0 118,0	109,8 115,8 118,8	110,7 116,7 119,7	111,6 117,6 120,6	(+/-)0,1
4	Ширина изделия на уровне глубины проймы	все роста	60,7	63,0	65,2	67,6	70,0	72,4	74,8	77	(+/-)1,0
5	Ширина изделия внизу (с учётом ширины полузаноса застёжки)	все роста	73,5	75,5	77,5	79,5	81,5	83,5	85,5	87,5	(+/-)1,0
6	Длина рукава	152-158 164-170 176-182	57,3 61,3 63,3	57,4 61,4 63,4	57,4 61,4 63,4	57,5 61,5 63,5	57,6 61,6 63,6	57,8 61,8 63,8	58,0 62,0 64,0	58,2 62,2 64,2	(+/-)1,0
7	Ширина рукава под проймой	все роста	22,8	23,5	24,2	24,9	25,5	26,1	26,7	27,3	(+/-)
8	Ширина рукава внизу	все роста	15,6	15,9	16,2	16,4	16,6	16,8	17,0	17,3	(+/-)0,5
9	Ширина верхнего кармана по нижнему краю	все роста	8,6	8,6	8,7	8,7	8,8	9,0	9,3	9,8	(+/-)0,3

ООО ЦИРМИ INFO@CIRMI.RU WWW.GOSZDRAVNADZOR.RU

№	Наименование измерения	Рост	Размер								
			56	58	60	62	64	66	68	70	допуск
10	Глубина верхнего кармана по переднему краю	все роста	12,6	12,7	12,8	12,9	13,0	13,0	13,1	13,1	(+/-)0,3
11	Ширина нижнего кармана по линии входа	все роста	19,9	20,7	21,4	21,0	21,0	21,2	21,6	22,2	(+/-)0,3
12	Глубина нижнего кармана	все роста	19,0	19,0	19,2	19,2	19,2	19,4	19,4	19,4	(+/-)0,3
13	Ширина дополнительного нижнего кармана	все роста	15,6	15,6	15,6	17,7	17,7	17,7	17,7	17,7	(+/-)0,3
14	Глубина дополнительного нижнего кармана	все роста	14,7	14,7	14,7	14,9	14,9	14,9	14,9	14,9	(+/-)0,3
15	Длина воротника по отлёту	все роста	47,4	48,3	49,2	50,1	51	51,9	52,8	53,7	(+/-)0,5

ООО ЦИРМИ INFO@CIRMI.RU WWW.GOSZDRAVNADZOR.RU

А9 Халат медицинский женский модель 109.

А9.1 Описание модели

Халат медицинский женский длиной до середины колена; полуприлегающего силуэта, слегка расширенный книзу (расширение 5,5см), с разрезами в боковых швах; без воротника с фигурным вырезом горловины, обработанным обтачкой.

Перед с центральной бортовой застёжкой на шесть обмётанных петель и шесть пуговиц; с притачными наклонными кокетками; с вертикальными рельефными швами, выходящими из швов притачивания кокеток и доходящими до низа; с двумя верхними и двумя нижними фигурными накладными карманами. На каждом кармане застрочено по четыре вертикальных веерно расходящихся книзу защипа глубиной 0,1 – 0,2 см.

Спинка с вертикальными рельефными швами, выходящими из плечевых швов и доходящими до низа; с двумя полупоясами, вшитыми одним концом в боковые швы и завязывающимися посередине спинки.

Рукава втачные, одношовные, короткие, зауженные книзу. Низ рукавов обработан обтачкой.

По кокеткам, рельефам, горловине, краям бортов, швам настрачивания карманов, поясам и разрезам проложена строчка на расстоянии 0,1 – 0,2 см от края или шва.

По низу рукавов проложена строчка на расстоянии 2,3 – 2,5 см от края.

По низу изделия проложена строчка на расстоянии 1,3 – 1,5 см от края.

В качестве фурнитуры использованы пластиковые пуговицы диаметром 1,7 -1,9 см.

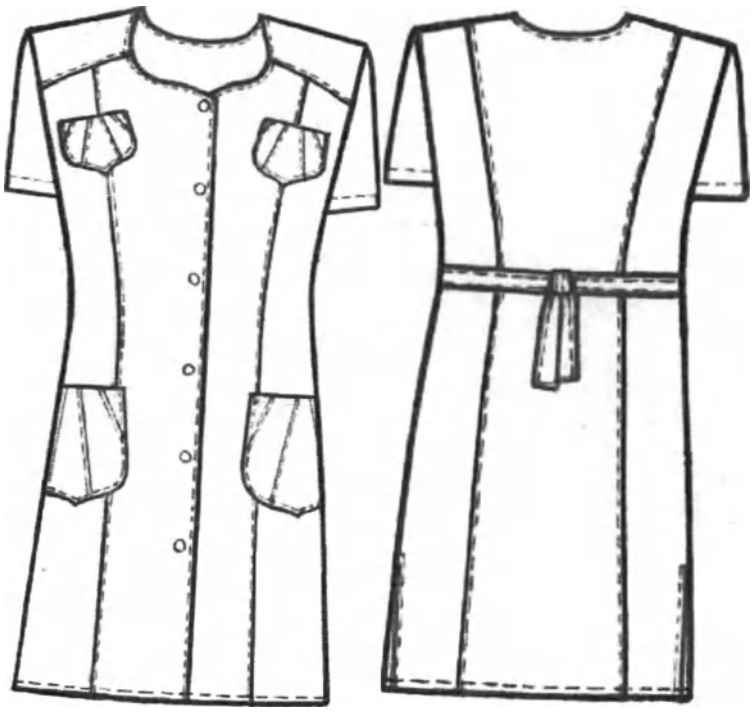

Рисунок А9 – Халат медицинский женский модель 109

ООО ЦИРМИ INFO@CIRMI.RU WWW.GOSZDRAVNADZOR.RU

А9.2 Спецификация деталей кроя и величины основных измерений готового изделия

Таблица А9.1

№	Наименование деталей кроя	Кол-во дет.кроя	Кол-во зеркально
	Основная ткань		
1	Полочка	2	1
2	Бочок полочки	2	1
3	Кокетка полочки	2	1
4	Спинка	1	0
5	Бочок спинки	2	1
6	Рукав	2	1
7	Верхний карман	2	1
8	Нижний карман	2	1
9	Подборт	2	1
10	Обтачка низа рукава	2	1
11	Обтачка горловины спинки	1	0
12	Обтачка верхнего кармана	2	1
13	Обтачка нижнего кармана	2	1
	Намелки		
14	Пуговицы на борте	1	0
	Итого:	25	11

Таблица А9.2

№	Наименование измерения	Рост	Размер								
			40	42	44	46	48	50	52	54	допуск
1	Длина спинки посередине	152-158 164-170 176-182	91,4 97,4 100,4	91,8 97,8 100,8	92,2 98,2 101,2	92,7 98,7 101,7	93,2 99,2 102,2	93,6 99,6 102,6	94,0 100,0 103,0	94,4 100,4 103,4	(+/-)1,0
2	Ширина спинки в самом узком месте	все роста	35,0	36,0	37,0	38,0	39,0	40,0	41,0	42,0	(+/-)0,5
3	Длина полочки от высшей точки горловины до низа	152-158 164-170 176-182	93,2 99,2 102,2	94,0 100,0 103,0	94,8 100,8 103,8	95,7 101,7 104,7	96,6 102,6 105,6	97,4 103,4 106,4	98,3 104,3 107,3	99,1 105,1 108,1	(+/-)1,0
4	Ширина изделия на уровне глубины проймы	все роста	45,0	47,0	49,0	51,0	53,0	55,0	57,0	59,0	(+/-)1,0
5	Ширина изделия внизу (с учётом ширины полузаноса застёжки)	все роста	58,0	60,0	62,0	64,0	66,0	68,0	70,0	72,0	(+/-)1,0
6	Длина рукава	152-158 164-170 176-182	15,2 17,2 18,2	15,3 17,3 18,3	15,5 17,5 18,5	15,8 17,8 18,8	16,0 18,0 19,0	16,3 18,3 19,3	16,7 18,7 19,7	17,0 19,0 20,0	(+/-)1,0
7	Ширина рукава под проймой	все роста	15,2	16	16,8	17,5	18,3	19,2	20,1	20,8	(+/-)0,5
8	Ширина рукава внизу	все роста	14,2	14,7	15,2	15,7	16,7	17,7	18,7	19,7	(+/-)0,5
9	Ширина верхнего кармана	все роста	9,3	9,3	9,3	9,7	9,7	10,4	10,4	10,4	(+/-)0,3
10	Глубина верхнего кармана посередине	все роста	11,0	11,0	11,0	11,3	11,3	11,6	11,6	11,6	(+/-)0,3
11	Ширина нижнего кармана по линии входа	все роста	16,0	16,0	16,0	17,0	17,0	17,6	17,6	17,6	(+/-)0,3
12	Глубина нижнего кармана посередине	все роста	19,7	19,7	19,7	20,0	20,0	21,0	21,0	21,0	(+/-)0,3

Продолжение Таблицы А9.2

ООО ЦИРМИ INFO@CIRMI.RU WWW.GOSZDRAVNADZOR.RU

№	Наименование измерения	Рост	Размер								
			56	58	60	62	64	66	68	70	допуск
1	Длина спинки посередине	152-158 164-170 176-182	94,8 100,8 103,8	95,0 101,0 104,0	95,3 101,3 104,3	95,6 101,6 104,6	96,0 102,0 105,0	96,4 102,4 105,4	96,8 102,8 105,8	97,2 103,2 106,2	(+/-)1,0
2	Ширина спинки в самом узком месте	все роста	43,0	44,0	45,0	46,0	47,0	48,0	49,0	50,0	(+/-)0,5
3	Длина полочки от высшей точки горловины до низа	152-158 164-170 176-182	99,9 105,9 108,9	100,9 106,9 109,9	101,8 107,8 110,8	102,7 108,7 111,7	103,6 109,6 112,6	104,5 110,5 113,5	105,4 111,4 114,4	106,3 112,3 115,3	(+/-)1,0
4	Ширина изделия на уровне глубины проймы	все роста	61,0	63,2	65,4	67,6	69,8	72,0	74,2	76,4	(+/-)1,0
5	Ширина изделия внизу (с учётом ширины полузакоса застёжки)	все роста	74,0	76,3	78,6	80,9	83,2	85,5	87,7	90	(+/-)1,0
6	Длина рукава	152-158 164-170 176-182	18,0 20,0 21,0	18,8 20,8 21,8	19,5 21,5 22,5	20,0 22,0 23,0	20,5 22,5 23,5	21,0 23,0 24,0	21,5 23,5 24,5	22,0 24,0 25,0	(+/-)1,0
7	Ширина рукава под проймой	все роста	22	23,0	24	24,9	25,7	26,4	27,2	28,0	(+/-)0,5
8	Ширина рукава внизу	все роста	20,7	21,5	22,2	22,9	23,6	24,3	25,0	25,7	(+/-)0,5
9	Ширина верхнего кармана	все роста	10,4	11,0	11,0	11,0	11,5	11,5	12,0	12,0	(+/-)0,3
10	Глубина верхнего кармана посередине	все роста	11,6	11,7	11,7	11,7	12,0	12	12,2	12,2	(+/-)0,3
11	Ширина нижнего кармана по линии входа	все роста	17,6	18,6	18,6	18,6	19,6	19,6	20,0	20,0	(+/-)0,3
12	Глубина нижнего кармана посередине	все роста	21,0	21,2	21,2	21,2	21,5	21,5	21,8	21,8	(+/-)0,3

ООО ЦИРМИ INFO@CIRMI.RU WWW.GOSZDRAVNADZOR.RU

А10 Халат медицинский женский модель 110.

А10.1 Описание модели

Халат медицинский женский укороченный (длиной до середины бедра); полуприлегающего силуэта, слегка расширенный книзу (расширение-3,0 см), с разрезами в боковых швах.

Перед с центральной бортовой застёжкой до верха на 12 парно расположенных кнопок; отрезной по линии талии; с вертикальными рельефными швами, выходящими из плечевых швов и доходящими до шва соединения верхней и нижней частей переда, с двумя верхними накладными карманами, передние срезы которых входят в рельефные швы на уровне линии груди, а верхние края имеют дугообразную форму и обработаны обтачками; с двумя боковыми накладными карманами, задние срезы которых входят в боковые швы, а верхний край частично входит в шов соединения верхней и нижней частей переда. Входы в карман закруглённые, выходят из шва соединения верхней и нижней частей переда и заканчиваются в боковых швах. Над карманами в шов соединения верхней и нижней частей переда вшиты 2 декоративные паты шириной 3,5 – 3,7 см свободным концом треугольной формы прикрепляющиеся к карманам с помощью кнопок.

Спинка с вертикальными рельефными швами, выходящими из плечевых швов и доходящими до низа; с двумя декоративными патами шириной 3,5 – 3,7 см, вшитыми одним концом в рельефные швы на уровне линии талии, а другим концом треугольной формы прикрепляющиеся к средней части спинки с помощью кнопок.

Рукава втачные, одношовные, короткие (длиной выше локтя), с притачными отложными манжетами шириной 3,3 – 3,5 см и декоративными патами шириной 3,2 – 3,7 см, вшитыми одним концом в шов притачивания манжет посередине рукавов, а другим концом треугольной формы прикрепляющиеся к рукаву с помощью кнопок.

По рельефам, краям бортов, воротника, пат, манжет, по горловине переда, шву соединения верхней и нижней его частей, по верхним краям и швам настрачивания верхних и нижних карманов проложена двойная отделочная строчка на расстоянии 0,1 – 0,2 и 0,7 – 0,8 см от края или шва.

По разрезам и шву втачивания воротника в горловину спинки проложена строчка на расстоянии 0,1 – 0,2 см от края или шва.

По низу изделия проложена строчка на расстоянии 1,3 – 1,5 см от края.

В качестве фурнитуры использованы металлические кнопки диаметром 1,1 – 1,3 см.

ООО ЦИРМИ INFO@CIRMI.RU WWW.GOSZDRAVNADZOR.RU

Рисунок А10 – Халат медицинский женский модель 110

А10.2 Спецификация деталей кроя и величины основных измерений готового изделия

Таблица А10.1

№	Наименование деталей кроя	Кол-во дет.кроя	Кол-во зеркально
	Основная ткань		
1	Верхняя часть полочки	2	1
2	Верхняя часть бочка полочки	2	1
3	Нижняя часть полочки	2	1
4	Спинка	1	0
5	Бочок спинки	2	1
6	Рукав	2	1
7	Верхний карман	2	1
8	Нижний карман	2	1
9	Отворот рукава	2	1
10	Подборт	2	1
11	Обтачка верхнего кармана	2	1
12	Обтачка нижнего кармана	2	1
13	Пата декоративная	12	6
14	Воротник	2	1
	Намелки		
15	Кнопки на борте	1	0
16	Кнопки на патах	1	0
	Итого	39	18

ООО ЦИРМИ INFO@CIRMI.RU WWW.GOSZDRAVNADZOR.RU

Таблица А10.2

№	Наименование измерения	Рост	Размер								
			40	42	44	46	48	50	52	54	допуск
1	Длина спинки посередине	152-158 164-170 176-182	80,4 86,4 89,4	80,9 86,9 89,9	81,5 87,5 90,5	82,0 88,0 91,0	82,4 88,4 91,4	82,8 88,8 91,8	83,2 89,2 92,2	83,6 89,6 92,6	(+/-)1,0
2	Ширина спинки в самом узком месте	все роста	34,5	35,7	36,8	38,0	39,2	40,5	41,5	42,5	(+/-)0,5
3	Длина полочки от высшей точки горловины до низа	152-158 164-170 176-182	83,4 89,4 92,4	84,3 90,3 93,3	85,0 91,0 94,0	85,8 91,8 94,8	86,7 92,7 95,7	87,6 93,6 96,6	88,5 94,5 97,5	89,5 95,5 98,5	(+/-)1,0
4	Ширина изделия на уровне глубины проймы	все роста	44,0	46,0	48,0	50,0	52,0	54,0	56,0	58,0	(+/-)1,0
5	Ширина изделия внизу (с учётом ширины полузаноса застёжки)	все роста	54,0	56,0	58,0	60,0	62,0	64,0	66,0	68,0	(+/-)1,0
6	Длина рукава	152-158 164-170 176-182	23,3 25,3 26,3	23,7 25,7 26,7	24,1 26,1 27,1	24,5 26,5 27,5	24,7 26,7 27,7	25,0 27,0 28,0	25,2 27,2 28,2	25,4 27,4 28,4	(+/-)0,5
7	Ширина рукава под проймой	все роста	17,2	17,8	18,5	19,1	19,8	20,6	21,3	22,0	(+/-)0,5
8	Ширина рукава внизу	все роста	16,0	16,6	17,2	17,8	18,4	19,0	19,6	20,2	(+/-)0,5
9	Ширина верхнего кармана по нижнему краю	все роста	7,4	7,6	7,8	8,0	8,2	8,5	8,8	9,0	(+/-)0,3
10	Глубина верхнего кармана по переднему краю	все роста	10,8	11,0	11,3	11,5	11,7	12	12,2	12,4	(+/-)0,3
11	Ширина нижнего кармана по нижнему краю	все роста	16,5	17,3	18,1	18,9	19,7	20,5	21,2	21,9	(+/-)0,3
12	Глубина нижнего кармана по переднему краю	все роста	24,8	25,0	25,1	25,2	25,3	25,5	25,6	25,7	(+/-)0,3
13	Длина воротника по отлёту	все роста	35,6	36,7	37,8	38,9	40,0	41,0	42,0	43,0	(+/-)0,5

Продолжение Таблицы А10.2

№	Наименование измерения	Рост	Размер								
			56	58	60	62	64	66	68	70	допуск
1	Длина спинки посередине	152-158 164-170 176-182	83,8 89,8 92,8	84,0 90,0 93,0	84,2 90,2 93,2	84,5 90,5 93,5	84,8 90,8 93,8	85,0 91,0 94,0	85,3 91,3 94,3	85,5 91,5 94,5	(+/-)1,0
2	Ширина спинки в самом узком месте	все роста	43,5	44,4	45,3	46,2	47,1	48,0	48,9	49,8	(+/-)0,5
3	Длина полочки от высшей точки горловины до низа	152-158 164-170 176-182	90,4 96,4 99,4	91,3 97,3 100,3	92,2 98,2 101,2	93,1 99,1 102,1	94,0 100,0 103,0	94,8 100,8 103,8	95,7 101,7 104,7	96,6 102,6 105,6	(+/-)1,0
4	Ширина изделия на уровне глубины проймы	все роста	60,2	62,4	64,6	66,8	69,0	71,3	73,5	75,8	(+/-)1,0
5	Ширина изделия внизу (с учётом ширины полузаноса застёжки)	все роста	70,2	72,4	74,6	76,8	79,0	81,3	83,5	85,8	(+/-)1,0
6	Длина рукава	152-158 164-170 176-182	25,8 27,8 28,8	26,1 28,1 29,1	26,4 28,4 29,4	26,6 28,6 29,6	26,9 28,9 29,9	27,2 29,2 30,2	27,4 29,4 30,4	27,7 29,7 30,7	(+/-)0,5
7	Ширина рукава под проймой	все роста	22,8	23,5	24,2	24,9	25,5	26,1	26,7	27,3	(+/-)0,5
8	Ширина рукава внизу	все роста	20,8	21,4	22,0	22,6	23,2	23,8	24,4	25	(+/-)0,5
9	Ширина верхнего кармана по нижнему краю	все роста	9,2	9,5	9,7	10,0	10,2	10,4	10,6	10,8	(+/-)0,3
10	Глубина верхнего кармана по переднему краю	все роста	12,5	12,6	12,8	13,0	13,2	13,3	13,4	13,6	(+/-)0,3
11	Ширина нижнего кармана по нижнему краю	все роста	22,6	23,3	24	24,7	25,4	26,1	26,8	27,5	(+/-)0,3
12	Глубина нижнего кармана по переднему краю	все роста	25,8	25,9	26,0	26,0	26,1	26,2	26,3	26,3	(+/-)0,3
13	Длина воротника по отлёту	все роста	44,0	45,0	46,0	47,00	48,00	49,0	50,0	51,0	(+/-)0,5

ООО ЦИРМИ INFO@CIRMI.RU WWW.GOSZDRAVNADZOR.RU

А11 Халат медицинский женский модель 111.

А11.1 Описание модели

Халат медицинский женский укороченный (длиной до середины бедра); полуприлегающего силуэта, слегка расширенный книзу (расширение-3,0 см), с притачной кокеткой, на спине выше уровня лопаток, а на переде шириной4 см; с разрезами в боковых швах; без воротника, с фигурным вырезом горловины, обработанным обтачкой.

Перед с центральной бортовой застёжкой на 6 кнопок; с декоративной патой, шириной 2,8 – 3,0 см, вшитой одним концом в горловину правой полочки, а другим концом треугольной формы пристегивающейся к левой полочке на кнопку; с вертикальными рельефными швами, выходящими из швов притачивания кокетки и доходящими до низа; с двумя верхними накладными карманами, передним срезом входящими в рельефные швы выше линии груди; с двумя нижними накладными карманами, боковые срезы которые входят в рельефные и боковые швы. Нижние карманы с вертикальными швами, заканчивающимися вверху фигурными вырезами; верхние края карманов обработаны обтачками и оформлены декоративными патами шириной 2,8 – 3,0 см, вшитыми одним концом в рельефные швы на уровне верха карманов, а другим концом треугольной формы прикрепляющимися к карманам с помощью кнопок.

Спинка с вертикальными рельефными швами, выходящими из шва притачивания кокетки и доходящими до низа; с двумя полупоясами, вшитыми одним концом в боковые швы на уровне линии талии и скреплёнными посередине спинки с помощью кнопки. Для регулировки степени прилегания изделия по талии на правом полупоясе установлены две нижние части кнопки с расстоянием 2,5 см.

Рукава втачные, одношовные, короткие (выше локтя). Посередине нижнего края рукавов – декоративные треугольные вырезы.

По краям бортов, горловине, кокетке, рельефам, низу рукавов, патам, полупоясам, разрезам, швам настрачивания карманов, по верхним краям и вертикальным швам нижних карманов проложена строчка на расстоянии 0,1 – 0,2 см от края или шва.

По линиям входа верхних карманов проложена строчка на расстоянии 1,9 – 2,0 см от края.

По низу изделия проложена строчка на расстоянии 1,3 – 1,5 см от края.

В качестве фурнитуры использованы металлические кнопки диаметром 1,1 – 1,3 см.

ООО ЦИРМИ INFO@CIRMI.RU WWW.GOSZDRAVNADZOR.RU

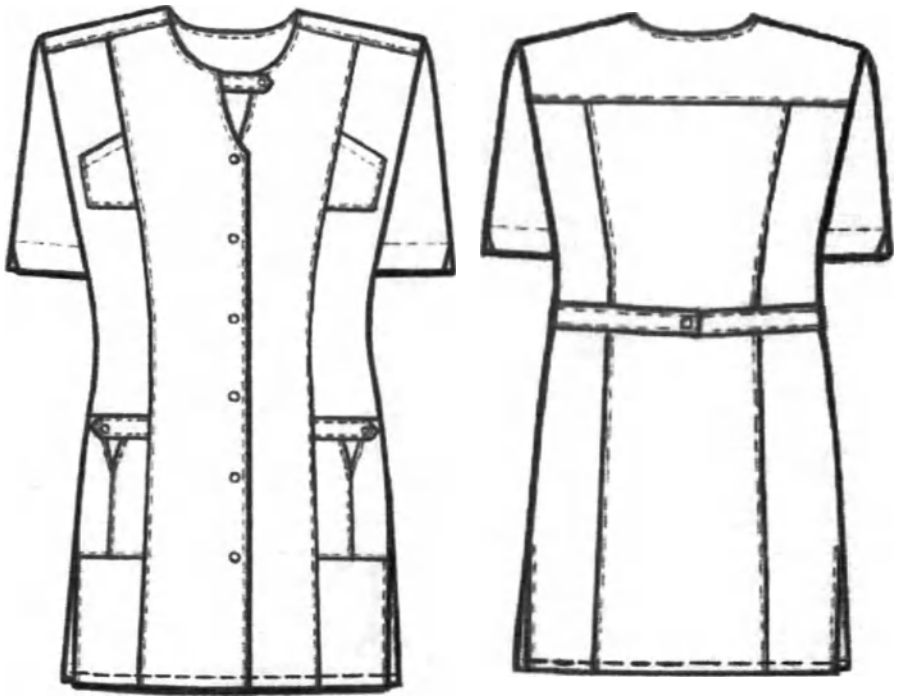

Рисунок А11 – Халат медицинский женский модель 111

А11.2 Спецификация деталей кроя и величины основных измерений готового изделия

Таблица А11.1

№	Наименование деталей кроя	Кол-во дет.кроя	Кол-во зеркально
	Основная ткань		
1	Полочка	2	1
2	Бочок полочки	2	1
3	Спинка	1	0
4	Бочок спинки	2	1
5	Кокетка	1	0
6	Рукав	2	1
7	Верхний карман	2	1
8	Передняя часть нижнего кармана	2	1
9	Задняя часть нижнего кармана	2	1
10	Полупояс	2	1
11	Пата горловины	2	1
12	Пата кармана	4	2
13	Подборт	2	1
14	Обтачка горловины спинки	1	0
15	Обтачка низарукава	2	1
16	Обтачка кармана	2	1
	Намелки		
17	Кнопки на борте	1	0
18	Кнопки на патах	1	0
19	Кнопка на полупоясе	1	0
	Итого	34	14

ООО ЦИРМИ INFO@CIRMI.RU WWW.GOSZDRAVNADZOR.RU

Таблица А11.2

№	Наименование измерения	Рост	Размер								
			40	42	44	46	48	50	52	54	допуск
1	Длина спинки посередине	152-158 164-170 176-182	76,5 82,5 85,5	77,0 83,0 86,0	77,5 83,5 86,5	78,0 84,0 87,0	78,5 84,5 87,5	78,9 84,9 87,9	79,4 85,4 88,4	79,4 85,8 88,8	(+/-) 1,0
2	Ширина спинки в самом узком месте	все роста	35,5	36,5	37,5	38,5	39,5	40,5	41,5	42,5	(+/-) 0,5
3	Длина полочки от высшей точки горловины до низа	152-158 164-170 176-182	79,2 85,2 88,2	80,1 86,1 89,1	80,9 86,9 89,9	81,7 87,7 90,7	82,5 88,5 91,5	83,3 89,3 92,3	84,1 90,1 93,1	85,0 91,0 94,0	(+/-)1,0
4	Ширина изделия на уровне глубины проймы	все роста	44,0	46,0	48,0	50,0	52,0	54,0	56,0	58,0	(+/-)1,0
5	Ширина изделия внизу (с учётом ширины полузаноса застёжки)	все роста	54,0	56,0	58,0	60,0	62,0	64,0	66,0	68,0	(+/-)1,0
6	Длина рукава	152-158 164-170 176-182	23,9 25,9 26,9	24,2 26,2 27,2	24,4 26,4 27,4	24,7 26,7 27,7	25,0 27,0 28,0	25,3 27,3 28,3	25,6 27,6 28,6	26,0 28,0 29,0	(+/-)0,5
7	Ширина рукава под проймой	все роста	17,1	17,8	18,5	19,1	19,8	20,6	21,3	22,0	(+/-)0,5
8	Ширина рукава внизу	все роста	16,0	16,5	17,0	17,6	18,2	18,8	19,2	19,8	(+/-)0,5
9	Ширина верхнего кармана по нижнему краю	все роста	6,2	6,4	6,8	7,2	7,7	8,0	8,3	8,7	(+/-)0,3
10	Глубина верхнего кармана по переднему краю	все роста	9,3	9,5	9,9	10,3	10,5	10,7	10,8	11,1	(+/-)0,3
11	Ширина нижнего кармана по линии входа	все роста	13,4	14,1	14,9	15,7	16,4	17,0	17,9	18,8	(+/-)0,3
12	Глубина нижнего кармана	все роста	18,5	18,5	18,5	18,5	18,5	18,5	18,8	19,0	(+/-)0,3

Продолжение Таблицы А11.2

№	Наименование измерения	Рост	Размер								
			56	58	60	62	64	66	68	70	допуск
1	Длина спинки посередине	152-158 164-170 176-182	80,2 86,2 89,2	80,6 86,6 89,6	81,0 87,0 90,0	81,4 87,4 90,4	81,8 87,8 90,8	82,2 88,2 91,2	82,6 88,6 91,6	83,0 89,0 92,0	(+/-) 1,0
2	Ширина спинки в самом узком месте	все роста	43,4	44,3	45,2	46,0	46,8	47,7	48,6	49,5	(+/-) 0,5
3	Длина полочки от высшей точки горловины до низа	152-158 164-170 176-182	86,1 92,1 95,1	87,2 93,2 96,2	88,3 94,3 97,3	89,4 95,4 98,4	90,5 96,5 99,5	91,5 97,5 100,5	92,5 98,5 101,5	93,5 99,5 102,5	(+/-)1,0
4	Ширина изделия на уровне глубины проймы	все роста	60,2	62,4	64,6	66,8	69,0	71,3	73,5	75,8	(+/-)1,0
5	Ширина изделия внизу (с учётом ширины полузаноса застёжки)	все роста	70,2	72,4	74,6	76,8	79,0	81,3	83,5	85,8	(+/-)1,0
6	Длина рукава	152-158 164-170 176-182	26,3 28,3 29,3	26,6 28,6 29,6	26,9 28,9 29,9	27,2 29,2 30,2	27,5 29,5 30,5	27,9 29,9 30,9	28,3 30,3 31,3	28,7 30,7 31,7	(+/-)0,5
7	Ширина рукава под проймой	все роста	22,8	23,5	24,2	24,9	25,5	26,1	26,7	27,3	(+/-)0,5
8	Ширина рукава внизу	все роста	20,4	21	21,6	22,2	22,8	23,4	24,0	24,6	(+/-)0,5
9	Ширина верхнего кармана по нижнему краю	все роста	8,9	9,1	9,3	9,4	9,6	9,9	10,2	10,4	(+/-)0,3
10	Глубина верхнего кармана по переднему краю	все роста	11,3	11,5	11,6	11,7	11,9	12,0	12,0	12,0	(+/-)0,3
11	Ширина нижнего кармана по линии входа	все роста	19,7	20,6	21,5	20,5	20,7	21,0	21,2	21,4	(+/-)0,3
12	Глубина нижнего кармана	все роста	19,0	19,0	19,0	19,0	19,0	19,0	19,0	19,0	(+/-)0,3

ООО ЦИРМИ INFO@CIRMI.RU WWW.GOSZDRAVNADZOR.RU

А12 Халат медицинский женский модель 112.

А12.1 Описание модели

Халат медицинский женский длиной до середины колена; полуприлегающего силуэта, слегка расширенный книзу (расширение 4,0см); без воротника, с неглубоким V-образным вырезом горловины, обработанным обтачкой; с разрезами в боковых швах.

Перед с центральной бортовой застежкой на 6 обметанных петель и 6 пуговиц; с притачными кокетками; с вертикальными рельефными швами, выходящими из швов притачивания кокеток и доходящими до низа; с двумя верхними накладными карманами, передние боковые срезы которых входят в рельефные швы на уровне линии груди; с двумя нижними накладными карманами с наклонным входом, боковые срезы которых входят в рельефные и боковые швы. Верхние и нижние карманы – с притачными планками вверху и декоративными вертикальными швами, выходящими из швов притачивания планок и доходящими до низа карманов. В швы притачивания планок левого верхнего и правого нижнего карманов над вертикальными швами втачаны шлевки в виде петель шириной 0,9-1,0см, в которые продеты декоративные металлические пряжки. Ширина планок верхних карманов 3,0-3,2см, нижних 3,5-3,7см.

Спинка с притачной кокеткой, вертикальными рельефными швами, выходящими из шва притачивания кокетки и доходящими до низа; с двумя полупоясами, вшитыми одним концом в боковые швы на уровне линии талии и скрепленными посередине спинки с помощью пуговицы.

Рукава втачные, одношовные, длиной ¾, с притачными манжетами шириной 3,5-3,7см.

По рельефам, кокеткам, поясам, краям бортов, горловине, низу рукавов, швам притачивания манжет, верхним краям карманов, а также швам притачивания планок, вертикальным швам и швам настрачивания карманов проложена двойная отделочная строчка на расстоянии 0,1-0,2 и 0,7-0,8см от края или шва.

По разрезам и краям шлевок проложена строчка на расстоянии 0,1-0,2см от края.

По низу изделия проложена строчка на расстоянии 1,3-1,5см от края.

В качестве фурнитуры использованы пластиковые пуговицы и металлические пряжки шириной 1,0см.

ООО ЦИРМИ INFO@CIRMI.RU WWW.GOSZDRAVNADZOR.RU

Рисунок А12 – Халат медицинский женский модель 112

А12.2 Спецификация деталей кроя и величины основных измерений готового изделия

Таблица А12.1

№	Наименование деталей кроя	Кол-во дет.кроя	Кол-во зеркально
	Основная ткань		
1	Полочка	2	1
2	Бочок полочки	2	1
3	Спинка	1	0
4	Бочок спинки	2	1
5	Кокетка полочки	2	1
6	Кокетка спинки	1	0
7	Рукав	2	1
8	Манжета	2	1
9	Передняя часть нижнего кармана	2	1
10	Задняя часть нижнего кармана	2	1
11	Планка нижнего кармана	2	1
12	Передняя часть верхнего кармана	2	1
13	Боковая часть верхнего кармана	2	1
14	Планка верхнего кармана	2	1
15	Полупояс	2	1
16	Шлевки	1	0
17	Подборт	2	1
18	Обтачка горловины спинки	1	0
	Намелки		
19	Пуговицы на борте	1	0
20	Пуговицы на полупоясе	1	0
	Итого	34	14

ООО ЦИРМИ INFO@CIRMI.RU WWW.GOSZDRAVNADZOR.RU

Таблица А12.2

№	Наименование измерения	Рост	Размер								
			40	42	44	46	48	50	52	54	допуск
1	Длина спинки посередине	152-158 164-170 176-182	93,2 99,2 102,2	93,7 99,7 102,7	94,2 100,2 103,2	94,7 100,7 103,2	95,2 101,2 104,2	95,6 101,6 104,6	95,9 101,9 104,9	96,2 102,2 105,2	(+/-)1,0
2	Ширина спинки в самом узком месте	все роста	35,0	36,0	37,0	38,0	39,0	40,0	41,0	41,9	(+/-)0,5
3	Длина полочки от высшей точки горловины до низа	152-158 164-170 176-182	95,9 101,9 104,9	96,8 102,8 105,8	97,5 103,5 106,5	98,3 104,3 107,3	99,2 105,2 108,2	100,1 106,1 109,1	101,0 107,0 110,0	102,0 108,0 111,0	(+/-)1,0
4	Ширина изделия на уровне глубины проймы	все роста	44,5	46,5	48,5	50,5	52,6	54,7	56,8	58,9	(+/-)1,0
5	Ширина изделия внизу (с учётом ширины полузамоса застёжки)	все роста	58,0	60,0	62,0	64,0	66,1	68,2	70,3	72,4	(+/-)1,0
6	Длина рукава	152-158 164-170 176-182	41,0 44,0 45,4	41,2 44,2 45,7	41,4 44,4 45,9	41,7 44,7 45,2	42,0 45,0 46,5	42,3 45,3 46,8	42,5 45,5 47,0	42,7 45,7 47,2	(+/-)1,0
7	Ширина рукава под проймой	все роста	17,3	17,8	18,4	19	19,6	20,3	21,0	21,6	(+/-)0,5
8	Ширина рукава внизу	все роста	15,0	15,4	15,7	15,8	16	16,4	16,8	17,3	(+/-)0,5
9	Ширина верхнего кармана внизу	все роста	7,1	7,2	7,3	7,5	7,7	7,9	8,3	8,6	(+/-)0,3
10	Глубина верхнего кармана по переднему краю	все роста	10,0	10,3	10,7	11,1	11,6	12,0	12,3	12,5	(+/-)0,3
11	Ширина нижнего кармана внизу	все роста	15,6	16,4	17,3	18,0	18,8	19,4	20,2	20,9	(+/-)0,3
12	Глубина нижнего кармана по переднему краю	все роста	21,3	21,5	21,7	21,7	21,8	21,8	22,3	22,8	(+/-)0,3

Продолжение Таблицы А12.2

№	Наименование измерения	Рост	Размер								
			56	58	60	62	64	66	68	70	допуск
1	Длина спинки посередине	152-158 164-170 176-182	96,5 102,5 105,5	96,7 102,7 105,7	96,9 102,9 105,9	97,2 103,2 106,2	97,5 103,5 106,5	97,7 103,7 106,7	97,9 103,9 106,9	98,2 104,2 107,2	(+/-)1,0
2	Ширина спинки в самом узком месте	все роста	42,8	43,7	44,6	45,5	46,4	47,3	48,2	49,1	(+/-)0,5
3	Длина полочки от высшей точки горловины до низа	152-158 164-170 176-182	103,1 109,1 112,1	103,8 109,8 112,8	104,7 110,7 113,7	105,6 111,6 114,6	106,5 112,5 115,5	107,3 113,3 116,3	108,2 114,2 117,2	109,1 115,1 118,1	(+/-)1,0
4	Ширина изделия на уровне глубины проймы	все роста	61,0	63,2	65,4	67,6	69,8	72,0	74,2	76,4	(+/-)1,0
5	Ширина изделия внизу (с учётом ширины полузамоса застёжки)	все роста	74,5	76,7	78,9	81,1	83,3	85,6	87,7	89,9	(+/-)1,0
6	Длина рукава	152-158 164-170 176-182	42,9 45,9 47,4	43,2 46,2 47,7	43,3 46,3 47,8	43,4 46,4 47,9	43,5 46,5 48,0	43,5 46,5 48,0	43,6 46,6 48,1	43,8 46,8 48,3	(+/-)1,0
7	Ширина рукава под проймой	все роста	22,3	23,1	23,9	24,7	25,5	26,2	26,8	27,5	(+/-)0,5
8	Ширина рукава внизу	все роста	17,8	18,3	18,8	19,4	20,0	20,4	20,9	21,5	(+/-)0,5
9	Ширина верхнего кармана внизу	все роста	8,9	9,2	9,4	9,7	10,0	10,8	11,5	12,0	(+/-)0,3
10	Глубина верхнего кармана по переднему краю	все роста	12,8	13,0	13,2	13,6	14,0	14,5	14,8	15,2	(+/-)0,3
11	Ширина нижнего кармана внизу	все роста	21,6	22,3	23	22,0	22,3	22,5	23,0	23,2	(+/-)0,3
12	Глубина нижнего кармана по переднему краю	все роста	22,8	23,0	23,2	22,5	22,7	23,0	23,0	23,5	(+/-)0,3

ООО ЦИРМИ INFO@CIRMI.RU WWW.GOSZDRAVNADZOR.RU

А13 Халат медицинский женский модель 113.

А13.1 Описание модели

Халат медицинский длиной до колен, слегка приталенный, с небольшим расклешением книзу (расширение = 2,5 см); без воротника с V-образным вырезом горловины, оформленным декоративными дугообразными планками, в швы притачивания которых должен быть проложен кант с наполнителем, и обработанным обтачкой.

Перед с рельефными швами, выходящими из плечевых швов и доходящими до низа; с двумя нижними накладными карманами, боковые срезы которых входят в рельефные и боковые швы, а верхние края наклонные, оформлены кантом с наполнителем и треугольными декоративными вставками. Ширина канта в готовом виде составляет 0,3-0,4 см.

Спинка с отрезной кокеткой, средним швом, двумя полупоясами, вшитыми одним концом в боковые швы на уровне линии талии и завязывающимися посередине спинки.

Рукава втачные, одношовные, длиной до локтя. Низ рукавов должен быть оформлен подгибкой шириной 2,4-2,6 см, застроченной на лицевую сторону.

По горловине, рельефам, кокетке и среднему шву спинки, краям бортов и декоративных вставок, швам застрачивания поясов и подгибки рукавов, швам притачивания планок горловины и швам настрачивания карманов проложена строчка на расстоянии 0,1-0,2 см от края или шва.

По низу изделия проложена строчка на расстоянии 1,3-1,5 см от края.

Кант для отделки используется в контрастном сочетании с цветом основной ткани.

В качестве фурнитуры используется пластиковые пуговицы диаметром 1,7-1,9 см.

ООО ЦИРМИ INFO@CIRMI.RU WWW.GOSZDRAVNADZOR.RU

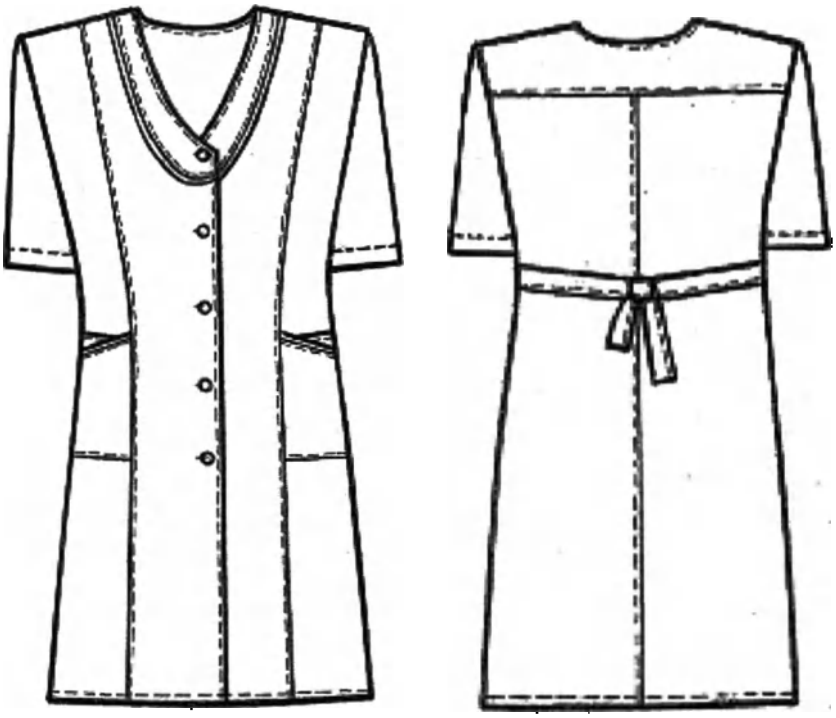

Рисунок А13 – Халат медицинский женский модель 113

А13.2 Спецификация деталей кроя и величины основных измерений готового изделия

Таблица А13.1

№	Наименование деталей кроя	Кол-во дет.кроя	Кол-во зеркально
	Основная ткань		
1	Полочка	2	1
2	Бочок полочки	2	1
3	Спинка	2	1
4	Кокетка спинки	1	0
5	Планка горловины полочки	2	1
6	Рукав	2	1
7	Карман	2	1
8	Вставка кармана	2	1
9	Обтачка кармана	2	1
10	Полупояс	2	1
11	Подборт	2	1
12	Обтачка горловины спинки	1	0
	Намелки		
13	Пуговицы на борте	1	0
	Итого	23	10

ООО ЦИРМИ INFO@CIRMI.RU WWW.GOSZDRAVNADZOR.RU

Таблица А13.2

№	Наименование измерения	Рост	Размер								
			40	42	44	46	48	50	52	54	допуск
1	Длина спинки посередине	152-158 164-170 176-182	89,8 95,8 98,8	90,3 96,3 99,3	90,8 96,8 99,8	91,4 97,4 100,4	91,8 97,8 100,8	92,2 98,2 101,2	93,0 99,0 102,0	94,0 100,0 103,0	(+/-)1,0
2	Ширина спинки в самом узком месте	все роста	36,6	37,5	38,3	39,2	40,2	41,1	42,0	42,7	(+/-)1,0
3	Длина полочки от высшей точки горловины до низа	152-158 164-170 176-182	93,0 99,0 102,0	94,3 100,3 103,3	95,0 101,0 104,0	95,8 101,8 104,8	96,5 102,5 105,5	97,4 103,4 106,4	98,5 104,5 107,5	99,8 105,8 108,8	(+/-)1,0
4	Ширина изделия на уровне глубины проймы	все роста	46,5	48,6	50,7	52,8	54,9	57,0	59,1	61,3	(+/-)1,0
5	Ширина изделия внизу (с учётом ширины полузаноса застёжки)	все роста	54,6	56,7	58,8	60,9	63,0	65,1	67,2	69,4	(+/-)1,0
6	Длина рукава	152-158 164-170 176-182	34,8 37,8 39,3	34,9 37,9 39,4	35,0 38,0 39,5	35,2 38,2 39,7	35,4 38,4 39,9	35,8 38,8 40,3	36,2 39,2 40,7	36,4 39,4 40,9	(+/-)1,0
7	Ширина рукава под проймой	все роста	18,0	18,6	19,3	19,9	20,5	21,2	22,0	22,8	(+/-)0,5
8	Ширина рукава внизу	все роста	15,6	16,0	16,4	16,8	17,1	17,5	18,0	18,7	(+/-)0,5
9	Ширина нижнего кармана по линии входа	все роста	13,3	14,2	15,0	15,8	16,6	17,4	18,2	19,1	(+/-)0,3
10	Глубина нижнего кармана по переднему краю	все роста	17,0	17,1	17,2	17,3	17,4	17,5	17,6	17,9	(+/-)0,3

Продолжение Таблицы А13.2

№	Наименование измерения	Рост	Размер								
			56	58	60	62	64	66	68	70	допуск
1	Длина спинки посередине	152-158 164-170 176-182	95,2 101,2 104,2	96,4 102,4 105,4	97,4 103,4 106,4	97,9 103,9 106,9	98,5 104,5 107,5	99,1 105,1 108,1	100,1 106,1 109,1	102,4 108,4 111,4	(+/-)1,0
2	Ширина спинки в самом узком месте	все роста	43,3	44,1	45,0	45,6	46,3	47,1	48,0	48,8	(+/-)1,0
3	Длина полочки от высшей точки горловины до низа	152-158 164-170 176-182	101,2 107,2 110,2	103,2 109,2 112,2	104,8 110,8 113,8	106,1 112,1 115,1	107,4 113,4 116,4	108,5 114,5 117,5	110,3 116,3 119,3	114,5 120,5 123,5	(+/-)1,0
4	Ширина изделия на уровне глубины проймы	все роста	63,4	65,5	67,6	69,8	71,9	74,0	76,1	78,2	(+/-)1,0
5	Ширина изделия внизу (с учётом ширины полузаноса застёжки)	все роста	71,6	73,8	76,2	79,0	81,5	84,0	86,5	89,0	(+/-)1,0
6	Длина рукава	152-158 164-170 176-182	36,6 39,6 41,1	36,9 39,9 41,4	37,0 40,0 41,5	37,2 40,2 41,7	37,5 40,5 42,0	37,6 40,6 42,1	37,7 40,7 42,2	38,0 41,0 42,5	(+/-)1,0
7	Ширина рукава под проймой	все роста	23,5	24,1	24,7	25,4	26,1	26,9	27,7	28,6	(+/-)0,5
8	Ширина рукава внизу	все роста	19,2	19,6	20,0	20,5	21,0	21,7	22,7	24,0	(+/-)0,5
9	Ширина нижнего кармана по линии входа	все роста	19,9	20,7	21,5	22,5	23,8	25,0	26,5	27,6	(+/-)0,3
10	Глубина нижнего кармана по переднему краю	все роста	18,0	18,1	19,0	19,0	19,1	19,5	20,0	20,1	(+/-)0,3

ООО ЦИРМИ INFO@CIRMI.RU WWW.GOSZDRAVNADZOR.RU

А14 Халат медицинский женский модель 114.

А14.1 Описание модели

Халат медицинский женский длиной до середины колена; полуприлегающего силуэта, слегка расширенный книзу (расширение 4,0см); без воротника, с трапециевидным вырезом горловины, обработанным обтачкой на спинке и притачными отложными планками шириной 3,5 – 3,7 см на переде.

Перед с центральной бортовой застёжкой на 6 кнопок; с притачными кокетками, в швы притачивания которых входят концы планок горловины, с вертикальными рельефными швами, выходящими из швов притачивания кокеток, доходящими до низа и заканчивающимися внизу заутюженными односторонними складками. Полочки отрезные ниже линии талии на 10 см, в швах подрезов обработаны боковые карманы, в углах которых установлены металлические хольнитены.

Спинка с вертикальными рельефными швами, выходящими из плечевых швов, доходящими до низа и заканчивающимися внизу заутюженными односторонними складками; с двумя полупоясами, вшитыми одним концом в боковые швы на уровне линии талии и скреплёнными посередине спинки с помощью кнопки. Для регулировки степени прилегания изделия по талии на правом полупоясе установлены две нижних части кнопки с расстоянием 2,5 см.

Рукава втачные, одношовные, короткие (длиной выше локтя), с притачными отложными манжетами шириной 3,5 -3,7 см.

По кокеткам, рельефам, подрезу переда, краям бортов, полупоясов и горловине спинки проложены строчки на расстоянии 0,1 – 0,2 см от края или шва.

По низу изделия проложена строчка на расстоянии 1,3 – 1,5 см от края.

В качестве фурнитуры использованы металлические кнопки диаметром 1,1 – 1,3 см и металлические хольнитены диаметром 0,5 – 0,6 см.

ООО ЦИРМИ INFO@CIRMI.RU WWW.GOSZDRAVNADZOR.RU

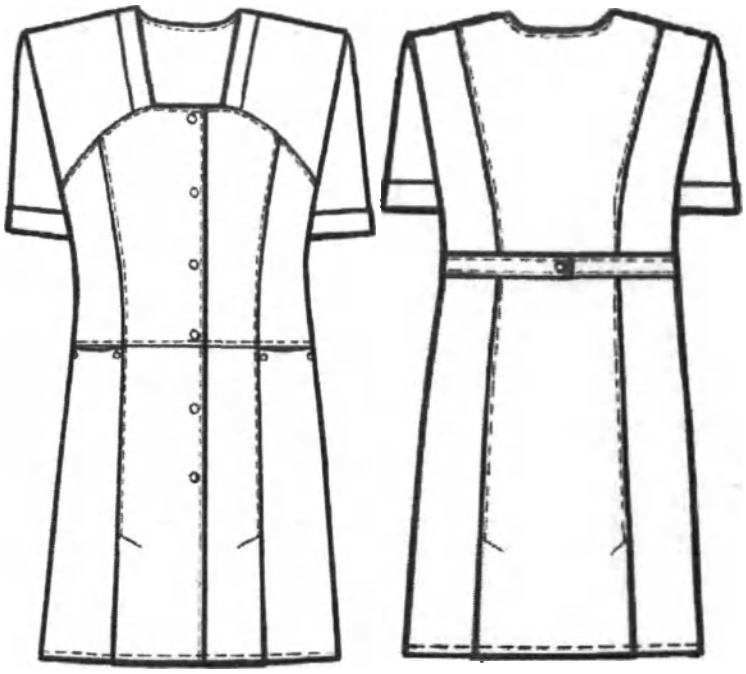

Рисунок А14 – Халат медицинский женский модель 114

А14.2 Спецификация деталей кроя и величины основных измерений готового изделия

Таблица А14.17

№	Наименование деталей кроя	Кол-во дет.кроя	Кол-во зеркально
	Основная ткань		
1	Верхняя часть полочки	2	1
2	Нижняя часть полочки	2	1
3	Верхняя часть бочка полочки	2	1
4	Нижняя часть бочка полочки	2	1
5	Кокетка полочки	2	1
6	Спинка	1	0
7	Бочок спинки	2	1
8	Рукав	2	1
9	Манжета	2	1
10	Планка горловины	2	1
11	Полупояс	2	1
12	Мешковина кармана	4	2
13	Подборт	2	1
14	Обтачка горловины спинки	1	0
	Намелки		
15	Кнопки на борте	1	0
16	Кнопка на полупоясе	1	0
	Итого	30	13

ООО ЦИРМИ INFO@CIRMI.RU WWW.GOSZDRAVNADZOR.RU

Таблица А14.2

№	Наименование измерения	Рост	Размер								
			40	42	44	46	48	50	52	54	допуск
1	Длина спинки посередине	152-158 164-170 176-182	93,7 99,7 102,7	94,0 100,0 103,0	94,5 100,5 103,5	95,0 101,0 104,0	95,5 101,5 104,5	95,8 101,8 104,8	96,1 102,1 105,1	96,4 102,4 105,4	(+/-)1,0
2	Ширина спинки в самом узком месте	все роста	35,5	36,5	37,6	38,7	39,7	40,7	41,8	42,8	(+/-)0,5
3	Длина полочки от высшей точки горловины до низа	152-158 164-170 176-182	96,3 102,3 105,3	97,0 103,0 106,0	97,7 103,7 106,7	98,4 104,4 107,4	99,1 105,1 108,1	99,8 105,8 108,8	100,5 106,5 109,5	101,3 107,3 110,3	(+/-)1,0
4	Ширина изделия на уровне глубины проймы	все роста	44,0	46,0	48,0	50,0	52,0	54,0	56,0	58,0	(+/-)1,0
5	Ширина изделия внизу (с учётом ширины полузаноса застёжки)	все роста	57,0	59,0	61,0	63,0	65,0	67,0	69,0	71,0	(+/-)1,0
6	Длина рукава	152-158 164-170 176-182	23,1 26,1 27,6	23,3 26,3 27,8	23,5 26,5 28,0	23,7 26,7 28,2	24,0 27,0 28,5	24,2 27,2 28,7	24,4 27,4 28,9	24,6 27,6 29,1	(+/-)0,5
7	Ширина рукава под проймой	все роста	17,3	18,0	18,7	19,3	20,0	20,8	21,5	22,2	(+/-)0,5
8	Ширина рукава внизу	все роста	16,0	16,7	17,3	17,9	18,5	19,1	19,7	20,3	(+/-)0,5
9	Ширина нижнего кармана по линии входа	все роста	13,5	14,2	15,0	15,7	16,5	17,3	18,1	18,9	(+/-)0,3
10	Глубина нижнего кармана	все роста	19,0	19,0	19,0	19,0	19,5	19,5	19,5	20,0	(+/-)0,3

Продолжение Таблицы А14.2

№	Наименование измерения	Рост	Размер								
			56	58	60	62	64	66	68	70	допуск
1	Длина спинки посередине	152-158 164-170 176-182	96,7 102,7 105,7	97,0 103,0 106,0	97,3 103,3 106,3	97,5 103,5 106,5	97,8 103,8 106,8	98,0 104,0 107,0	98,3 104,3 107,3	98,5 104,5 107,5	(+/-)1,0
2	Ширина спинки в самом узком месте	все роста	43,8	44,7	45,6	46,5	47,4	48,3	49,2	50,0	(+/-)0,5
3	Длина полочки от высшей точки горловины до низа	152-158 164-170 176-182	102,1 108,1 111,1	103,0 109,0 112,0	103,9 109,9 112,9	104,8 110,8 113,8	105,7 111,7 114,7	106,6 112,6 115,6	107,5 113,5 116,5	108,5 114,5 117,5	(+/-)1,0
4	Ширина изделия на уровне глубины проймы	все роста	60,2	62,4	64,6	66,8	69,0	71,2	73,4	75,6	(+/-)1,0
5	Ширина изделия внизу (с учётом ширины полузаноса застёжки)	все роста	73,2	75,4	77,6	79,8	82,0	84,2	86,4	88,6	(+/-)1,0
6	Длина рукава	152-158 164-170 176-182	24,9 27,9 29,4	25,2 28,2 29,7	25,5 28,5 30,0	25,8 28,8 30,3	26,1 29,1 30,6	26,5 29,5 31,0	26,8 29,8 31,3	27,1 30,1 31,6	(+/-)0,5
7	Ширина рукава под проймой	все роста	23,0	23,7	24,4	25,1	25,8	26,5	27,2	27,9	(+/-)0,5
8	Ширина рукава внизу	все роста	20,8	21,3	21,9	22,5	23,1	23,7	24,3	24,9	(+/-)0,5
9	Ширина нижнего кармана по линии входа	все роста	19,7	20,3	21,0	21,8	22,7	23,6	24,4	25,2	(+/-)0,3
10	Глубина нижнего кармана	все роста	20,0	20,0	20,0	20,0	20,0	20,0	20.0	20,0	(+/-)0,3

ООО ЦИРМИ INFO@CIRMI.RU WWW.GOSZDRAVNADZOR.RU

А15 Халат медицинский женский модель 115.

А15.1 Описание модели

Халат медицинский женский укороченный (длиной до колена); полуприлегающего силуэта, слегка расширенный к низу (расширение 4,0см); без воротника, с асимметричным фигурным вырезом горловины зигзагообразной формы, обработанным обтачкой.

Перед с центральной бортовой застежкой на 6 кнопок; с вертикальными рельефами, выходящими из плечевых швов, доходящими до низа и заканчивающимися разрезами; с двумя нижними накладными карманами с наклонным входом, боковые срезы которых входят в рельефные и боковые швы.

Спинка с вертикальными рельефными швами, выходящими из плечевых швов, доходящими до низа и заканчивающимися разрезами; с двумя полупоясами, вшитыми одним концом в боковые швы на уровне линии талии, и скрепленными посередине спинки при помощи двух металлических полуколец, продетых в застроченную подгибку левого полупояса.

Рукава втачные, одношовные, короткие (длиной выше локтя) . Посередине рукавов – декоративные треугольные вырезы.

По краям бортов, горловине, рельефам, полупоясам, разрезам и швам настрачивания карманов проложена строчка на расстоянии 0,1-0,2см от края или шва.

По верхним краям карманов проложена строчка на расстоянии 2,3-2,5см.

По низу рукавов проложена строчка на расстоянии 4,3-4,5см от края.

По низу изделия проложена строчка на расстоянии 1,3-1,5см от края.

В качестве фурнитуры использованы металлические пряжки шириной 3,0-3,5см и металлические кнопки диаметром 1,1-1,2см.

ООО ЦИРМИ INFO@CIRMI.RU WWW.GOSZDRAVNADZOR.RU

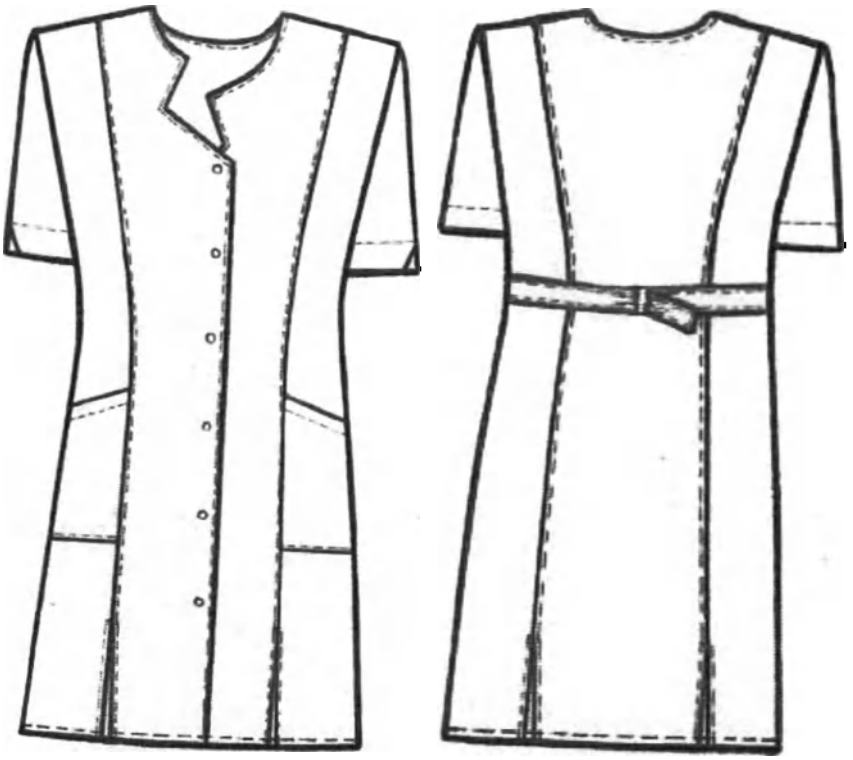

Рисунок А15 – Халат медицинский женский модель 115

А15.2 Спецификация деталей кроя и величины основных измерений готового изделия

Таблица А15.1

№	Наименование деталей кроя	Кол-во дет.кроя	Кол-во зеркально
	Основная ткань		
1	Левая полочка	1	0
2	Правая полочка	1	0
3	Бочок полочки	2	1
4	Спинка	1	0
5	Бочок спинки	2	1
6	Рукав	2	1
7	Карман	2	1
8	Подборт левой полочки	1	0
9	Подборт правой полочки	1	0
10	Правый полупояс	1	0
11	Левый полупояс	1	0
12	Обтачка низа рукава	2	1
13	Обтачка горловины спинки	1	0
	Намелки		
	Кнопки на борте	1	0
	Итого:	19	5

ООО ЦИРМИ INFO@CIRMI.RU WWW.GOSZDRAVNADZOR.RU

Таблица А15.2

№	Наименование измерения	Рост	Размер								
			40	42	44	46	48	50	52	54	допуск
1	Длина спинки посередине	152-158 164-170 176-182	88,0 94,0 97,0	88,5 94,5 97,5	89,0 95,0 98,0	89,5 95,5 98,5	90,0 96,0 99,0	90,5 96,5 99,5	91,0 97,0 100,0	91,6 97,6 100,6	(+/-)1,0
2	Ширина спинки в самом узком месте	все роста	35,5	36,5	37,5	38,5	39,5	40,5	41,5	42,5	(+/-)0,5
3	Длина полочки от высшей точки горловины до низа	152-158 164-170 176-182	90,2 96,2 99,2	91,0 97,0 100,0	91,9 97,9 100,9	92,8 98,8 101,8	93,7 99,7 102,7	94,6 100,6 103,6	95,5 101,5 104,5	96,5 102,5 105,5	(+/-)1,0
4	Ширина изделия на уровне глубины проймы	все роста	44,5	46,5	48,5	50,7	52,8	54,9	57,0	59,0	(+/-) 1,0
5	Ширина изделия внизу (с учётом ширины полузаноса застёжки)	все роста	54,5	56,8	59,1	61,4	63,7	66,0	68,3	70,5	(+/-)1,0
6	Длина рукава	152-158 164-170 176-182	24,2 26,2 27,2	24,6 26,6 27,6	25,0 27,0 28,0	25,4 27,4 28,4	25,8 27,8 28,8	26,2 28,2 29,2	26,6 28,6 29,6	27,0 29,0 30,0	(+/-)1,0
7	Ширина рукава под проймой	все роста	18,0	18,5	19,1	19,6	20,2	20,7	21,3	22	(+/-)0,5
8	Ширина рукава внизу	все роста	16,3	16,8	17,3	17,8	18,3	18,8	19,3	19,8	(+/-) 0,5
9	Ширина нижнего кармана внизу	все роста	15,8	16,6	17,3	18,0	18,8	19,5	20,2	21,0	(+/-) 0,3
10	Глубина нижнего кармана по переднему краю	все роста	21,6	21,8	22,0	22,2	22,3	22,5	22,6	22,8	(+/-)0,3

Продолжение Таблицы А15.2

№	Наименование измерения	Рост	Размер								
			56	58	60	62	64	66	68	70	допуск
1	Длина спинки посередине	152-158 164-170 176-182	92,2 98,2 101,2	92,7 98,7 101,7	93,2 99,2 102,2	93,7 99,7 102,7	94,0 100, 103,0	94,4 100,4 103,4	94,7 100,7 103,7	95,0 101,0 104,0	(+/-)1,0
2	Ширина спинки в самом узком месте	все роста	43,5	44,5	45,2	45,8	46,5	47,5	48,5	49,5	(+/-)0,5
3	Длина полочки от высшей точки горловины до низа	152-158 164-170 176-182	97,6 103,6 106,6	98,6 104,6 107,6	99,7 105,7 108,8	100,8 106,8 109,8	101,8 107,8 110,8	102,9 108,9 111,9	103,9 109,9 112,9	105,0 111,0 114,0	(+/-)1,0
4	Ширина изделия на уровне глубины проймы	все роста	61,2	63,4	65,6	67,8	70,0	72,2	74,4	76,6	(+/-) 1,0
5	Ширина изделия внизу (с учётом ширины полузаноса застёжки)	все роста	72,7	74,9	77,1	79,3	81,5	83,5	85,5	87,5	(+/-)1,0
6	Длина рукава	152-158 164-170 176-182	27,3 29,3 30,3	27,7 29,7 30,7	28,1 30,1 31,1	28,4 30,4 31,4	28,7 30,7 31,7	29,0 31,0 32,0	29,3 31,3 32,3	29,5 31,5 32,5	(+/-)1,0
7	Ширина рукава под проймой	все роста	22,8	23,6	24,4	25,2	26,0	26,8	27,5	28,3	(+/-)0,5
8	Ширина рукава внизу	все роста	20,4	21,0	21,6	22,2	22,8	23,5	24,2	25,0	(+/-) 0,5
9	Ширина нижнего кармана внизу	все роста	21,8	22,6	23,3	22,0	22,3	22,5	23,0	23,5	(+/-) 0,3
10	Глубина нижнего кармана по переднему краю	все роста	22,9	23,0	23,0	23,0	23,0	23,3	23,3	23,3	(+/-)0,3

ООО ЦИРМИ INFO@CIRMI.RU WWW.GOSZDRAVNADZOR.RU

А16 Халат медицинский женский модель 116.

А16.1 Описание модели

Халат медицинский женский длиной ниже колена; прямого силуэта, умеренного объема, слегка расширенный книзу (расширение 2,0см).

Перед с отложными лацканами до линии груди, с центральной бортовой застёжкой на 5 обмётанных петель и 5 пуговиц; с рельефными швами, выходящими из плечевых швов и доходящими до низа; с одним верхним накладным карманом, входящим передним боковым срезом в рельефные швы на уровне линии груди; с двумя нижними накладными карманами, боковые срезы которых входят в рельефные и боковые швы.

Спинка со средним швом и двумя полупоясами, вшитыми одним концом в боковые швы на уровне линии талии и завязывающимися посередине спинки.

Рукава втачные, одношовные, длинные.

Воротник отложной «пиджачного» типа.

По рельефам, краям бортов, воротнику, швам застрачивания поясов и шву втачивания воротника в горловину проложена строчка на расстоянии 0,1 – 0,2 см от края или шва.

По линиям входа в верхние карманы проложена строчка на расстоянии 1,6 – 1,8 см от края.

По верхним краям нижних накладных карманов проложена строчка на расстоянии 1,9 – 2,1 см от края.

По низу изделия проложена строчка на расстоянии 1,3 – 1,5 см от края.

В качестве фурнитуры использованы пластиковые пуговицы диаметром 1,7 – 1,9 см.

ООО ЦИРМИ INFO@CIRMI.RU WWW.GOSZDRAVNADZOR.RU



Рисунок А16 – Халат медицинский женский модель 116

А16.2 Спецификация деталей кроя и величины основных измерений готового изделия

Таблица А16.1

№	Наименование деталей кроя	Кол-во дет.кроя	Кол-во зеркально
	Основная ткань		
1	Полочка	2	1
2	Бочок полочки	2	1
3	Спинка	2	1
4	Рукав	2	1
5	Подборт	2	1
6	Верхний карман	1	0
7	Нижний карман	2	1
8	Полупояс	2	1
9	Воротник	2	1
	Намелки		
10	Пуговицы на борте	1	0
	Итого:	18	8

ООО ЦИРМИ INFO@CIRMI.RU WWW.GOSZDRAVNADZOR.RU

Таблица А16.2

№	Наименование измерения	Рост	Размер								
			40	42	44	46	48	50	52	54	допуск
1	Длина спинки посередине	152-158 164-170 176-182	100,0 106,0 109,0	100,0 106,0 109,0	100,2 106,2 109,2	100,2 106,2 109,2	100,4 106,4 109,4	100,4 106,4 109,4	100,5 106,5 109,5	100,5 106,5 109,5	(+/-) 1,0
2	Ширина спинки в самом узком месте	все роста	36,0	37,0	38,0	39,0	40,0	41,0	42,0	42,5	(+/-) 0,5
3	Длина полочки от высшей точки горловины до низа	152-158 164-170 176-182	101,0 107,0 110,0	102,0 108,0 111,0	102,5 108,5 111,5	103,5 109,5 112,5	104,5 110,5 113,5	105,0 111,0 114,0	106,0 112,5 115,0	106,5 112,5 115,5	(+/-) 1,0
4	Ширина изделия на уровне глубины проймы	все роста	48,0	50,0	52,0	54,0	56,0	58,0	60,0	62,0	(+/-) 1,0
5	Ширина изделия внизу (с учётом ширины полузаноса застёжки)	все роста	55,0	57,0	59,0	61,0	63,0	65,0	67,0	69,0	(+/-) 1,0
6	Длина рукава	152-158 164-170 176-182	54,5 58,5 60,5	54,7 58,7 60,7	54,9 58,9 60,9	55,1 59,1 61,1	55,3 59,3 61,3	55,5 59,5 61,5	55,7 59,7 61,7	55,9 59,9 61,9	(+/-) 1,0
7	Ширина рукава под проймой	все роста	18,0	18,5	19,0	19,5	20,0	20,5	21,0	21,7	(+/-) 0,5
8	Ширина рукава внизу	все роста	14,5	14,7	15,0	15,2	15,4	15,7	16,0	16,2	(+/-) 0,5
9	Ширина верхнего кармана	все роста	6,5	7,0	7,5	8,0	8,5	9,0	9,5	9,6	(+/-) 0,3
10	Глубина верхнего кармана по переднему краю	все роста	11,5	11,8	12,0	12,2	12,5	12,8	13,0	13,2	(+/-) 0,3
11	Ширина нижнего кармана по линии входа	все роста	15,0	15,8	16,6	17,4	18,2	19,0	19,8	20,6	(+/-) 0,5
12	Глубина нижнего кармана	все роста	19,0	19,0	19,0	19,0	19,5	19,5	19,5	19,8	(+/-) 0,3
13	Длина воротника по отлёту	все роста	45,0	46,0	47,0	48,0	49,0	50,0	51,0	52,2	(+/-) 0,5

Продолжение Таблицы А16.2

№	Наименование измерения	Рост	Размер								
			56	58	60	62	64	66	68	70	допуск
1	Длина спинки посередине	152-158 164-170 176-182	100,6 106,6 109,6	100,7 106,7 109,7	100,8 106,8 109,8	100,9 106,9 109,9	101,0 107,0 110,0	101,1 107,1 110,1	101,2 107,2 110,2	101,3 107,3 110,3	(+/-) 1,0
2	Ширина спинки в самом узком месте	все роста	43,0	44,0	45,0	46,0	47,0	48,0	49,0	50,0	(+/-) 0,5
3	Длина полочки от высшей точки горловины до низа	152-158 164-170 176-182	107, 0 113,0 116,0	108,0 114,0 117,0	108,5 114,5 117,5	109,0 115,0 118,0	109,5 115,5 118,5	110,0 116,0 119,0	110,5 116,5 119,5	111,0 117,0 120,0	(+/-) 1.0
4	Ширина изделия на уровне глубины проймы	все роста	64,0	66,0	68,5	70,5	73,0	75,0	77,0	79,5	(+/-) 1,0
5	Ширина изделия внизу (с учётом ширины полузаноса застёжки)	все роста	71,0	73,0	75,5	77,5	80,0	82,0	84,0	86,5	(+/-) 1,0
6	Длина рукава	152-158 164-170 176-182	56,1 60,1 62,1	56,3 60,3 62,3	56,5 60,5 62,5	56,7 60,7 62,7	56,9 60,9 62,9	57,1 61,1 63,1	57,3 61,3 63,3	57,5 61,5 63,5	(+/-) 1,0
7	Ширина рукава под проймой	все роста	22,4	23,0	23,6	24,3	25,0	25,7	26,3	27,0	(+/-) 0,5
8	Ширина рукава внизу	все роста	16,5	16,7	17,0	17,2	17,5	17,8	18,0	18,2	(+/-) 0,5
9	Ширина верхнего кармана	все роста	9,8	10,0	10,2	10,4	10,5	10,6	10,8	11,0	(+/-) 0,3
10	Глубина верхнего кармана по переднему краю	все роста	13,4	13,5	13,6	13,8	14,0	14,2	14,3	14,5	(+/-) 0,3
11	Ширина нижнего кармана по линии входа	все роста	21,4	22,2	23	21,0	21,5	21,5	21,5	22,0	(+/-) 0,5
12	Глубина нижнего кармана	все роста	20,0	20,0	20,2	20,2	20,2	20,2	20,2	20,2	(+/-) 0,3
13	Длина воротника по отлёту	все роста	53,4	54,6	55,8	57,0	58,0	59,2	60,4	61,6	(+/-) 0,5

ООО ЦИРМИ INFO@CIRMI.RU WWW.GOSZDRAVNADZOR.RU

А17 Халат медицинский женский модель 117.

А17.1 Описание модели

Халат медицинский женский длиной до середины колена; полуприлегающего силуэта, слегка расширенный книзу (расширение=3,0 см).

Перед с центральной застёжкой встык на молнию-застежку; с фигурным вырезом горловины, с изогнутыми, S – образными рельефными швами, выходящими из горловины, проходящими через центр груди и заканчивающимися в боковых швах ниже линии талии; с двумя боковыми карманами в рельефных швах.

Спинка со средним швом, заканчивающимся шлицей, с двумя полупоясами, вшитыми одним концом в боковые швы на уровне линии талии и скрепленными посередине спинки с помощью пуговицы.

Рукава втачные, одношовные, длиной ¾, с притачными манжетами, разрезными посередине рукавов. Углы манжет закруглённые и располагаются внахлёст (передние края манжет поверх задних).

Воротник-стойка с закруглёнными углами, на полочках доходящая до начала рельефных швов.

По краям воротника и манжет, а также по рельефным швам переда проложен кант с наполнителем. Ширина канта в готовом виде составляет 0,2 – 0,4 см.

По рельефам, воротнику, манжетам, горловине переда, шву втачивания молнии-застежки, полупоясам, швам втачивания манжет проложена строчка на расстоянии 0,1 – 0,2 см от шва или края.

По низу изделия проложена строчка на расстоянии 1,3 – 1,5 см от края.

Кант для отделки используется в контрастном сочетании с цветом ткани.

В качестве фурнитуры использована пластиковая молния-застежка и пластиковая пуговица диаметром 1,7 – 1,9 см.

ООО ЦИРМИ INFO@CIRMI.RU WWW.GOSZDRAVNADZOR.RU

Рисунок А17 – Халат медицинский женский модель 117

А17.2 Спецификация деталей кроя и величины основных измерений готового изделия

Таблица А17.1

№	Наименование деталей кроя	Кол-во дет.кроя	Кол-во зеркально
	Основная ткань		
1	Полочка	2	1
2	Бочок полочки	2	1
3	Спинка	2	1
4	Рукав	2	1
5	Манжета	4	2
6	Воротник	2	1
7	Полупояс	2	1
8	Подборт	2	1
9	Мешковина кармана	2	1
	Намелки		
10	Пуговица на полупоясе	1	0
	Итого	21	10

ООО ЦИРМИ INFO@CIRMI.RU WWW.GOSZDRAVNADZOR.RU

Таблица А17.2

№	Наименование измерения	Рост	Размер								
			40	42	44	46	48	50	52	54	допуск
1	Длина спинки посередине	152-158 164-170 176-182	90,3 96,3 99,3	90,9 96,9 99,9	91,5 97,5 100,5	92,0 98,0 101,0	92,4 98,4 101,4	92,8 98,8 101,8	93,0 99,0 102,0	93,3 99,3 102,3	(+/-)1,0
2	Ширина спинки в самом узком месте	все роста	35,6	36,6	37,6	38,6	39,4	40,0	40,6	41,2	(+/-)0,5
3	Длина полочки от высшей точки горловины до низа	152-158 164-170 176-182	93,0 99,0 102,0	94,0 100,0 103,0	94,8 100,8 103,8	95,7 101,7 104,7	96,4 102,4 105,4	97,2 103,2 106,2	97,7 103,7 106,7	98,5 104,5 107,5	(+/-)1,0
4	Ширина изделия на уровне глубины проймы	все роста	47,0	49,0	51,0	53,0	55,0	57,0	59,0	61,0	(+/-)1,0
5	Ширина изделия внизу (с учётом ширины полузаноса застёжки)	все роста	54,0	56,1	58,2	60,3	62,3	64,4	66,5	68,7	(+/-)1,0
6	Длина рукава	152-158 164-170 176-182	38,4 41,4 42,9	38,6 41,6 43,1	38,8 41,8 43,3	39,0 42,0 43,5	39,5 42,5 44,0	39,7 42,7 44,2	40,0 43,0 44,5	40,2 43,2 44,7	(+/-)0,5
7	Ширина рукава под проймой	все роста	17,6	18,2	18,8	19,5	20,2	20,9	21,4	22,1	(+/-)0,5
8	Ширина рукава внизу	все роста	14,2	14,9	15,5	16	16,4	16,7	17,1	17,5	(+/-)0,5
9	Длина воротника по отлёту	все роста	30,3	31,0	31,8	32,6	33,4	34,2	35,0	35,7	(+/-)0,5

Продолжение Таблицы А17.2

№	Наименование измерения	Рост	Размер								
			56	58	60	62	64	66	68	70	допуск
1	Длина спинки посередине	152-158 164-170 176-182	93,8 99,8 102,8	94,5 100,5 103,5	94,6 100,6 103,6	98,5 104,5 107,5	98,8 104,8 107,8	99,0 105,0 108,0	101,0 107,0 110,0	101,2 107,2 110,2	(+/-)1,0
2	Ширина спинки в самом узком месте	все роста	41,7	42,4	43,0	43,8	44,4	45,2	46,0	46,6	(+/-)0,5
3	Длина полочки от высшей точки горловины до низа	152-158 164-170 176-182	99,7 105,7 108,7	101,1 107,1 110,1	101,8 107,8 110,8	106,5 112,5 115,5	107,5 113,5 116,5	108,3 114,3 117,3	110,9 116,9 119,9	111,7 117,7 120,7	(+/-)1,0
4	Ширина изделия на уровне глубины проймы	все роста	63,0	65,0	67,0	69,0	71,0	73,0	75,0	77,0	(+/-)1,0
5	Ширина изделия внизу (с учётом ширины полузаноса застёжки)	все роста	71,2	73,8	76,2	79,0	81,5	84,0	86,5	89,0	(+/-)1,0
6	Длина рукава	152-158 164-170 176-182	40,4 43,4 44,9	40,6 43,6 45,1	40,8 43,8 45,3	41,0 44,0 45,5	41,2 44,2 45,7	41,4 44,4 45,9	41,6 44,6 46,1	41,8 44,8 46,3	(+/-)0,5
7	Ширина рукава под проймой	все роста	22,8	23,4	24,1	24,8	25,4	26	26,6	27,2	(+/-)0,5
8	Ширина рукава внизу	все роста	18	18,5	19,0	19,5	20,0	20,5	21,0	21,6	(+/-)0,5
9	Длина воротника по отлёту	все роста	36,4	37,1	37,8	38,5	39,2	40,0	40,7	41,4	(+/-)0,5

ООО ЦИРМИ INFO@CIRMI.RU WWW.GOSZDRAVNADZOR.RU

А18 Халат медицинский женский модель 118.

А18.1 Описание модели

Халат медицинский женский длиной до середины колена; полуприлегающего силуэта, слегка расширенный к низу (расширение=5,5см); без воротника, с фигурным вырезом горловины, обработанным обтачкой.

Перед с центральной бортовой застежкой на 6 обметанных петель и 6 пуговиц; с вертикальными рельефными швами, выходящими из плечевых швов и доходящими до низа; с двумя нижними накладными карманами, боковые срезы которых входят в рельефные и боковые швы. По горловине переда и краю борта правой полочки проложен кант шириной 0,3-0,4см с наполнителем.

Спинка с вертикальными рельефными швами, выходящими из плечевых швов и доходящими до низа; с двумя полупоясами, вшитыми одним концом в боковые швы на уровне линии талии и скрепленными посередине спинки с помощью пуговицы.

Рукава втачные, одношовные, длиной ниже локтя. Низ рукавов оформлен кантом шириной 0,3-0,4см с наполнителем и декоративной пуговицей, пришитой посередине рукава, на расстоянии 2,0см от края.

По краям бортов, горловине, низу рукавов, швам настрачивания карманов и нижнему краю поясов проложена строчка на расстоянии 0,1-0,2 см от края. По верхним краям карманов проложена строчка на расстоянии 1,8-2,0 см от края. По низу изделия проложена строчка на расстоянии 1,3-1,5 см от края.

Для отделки использован кант в контрастном сочетании с цветом ткани.

В качестве фурнитуры использованы пластиковые пуговицы диаметром 1,7-1,9см.

ООО ЦИРМИ INFO@CIRMI.RU WWW.GOSZDRAVNADZOR.RU

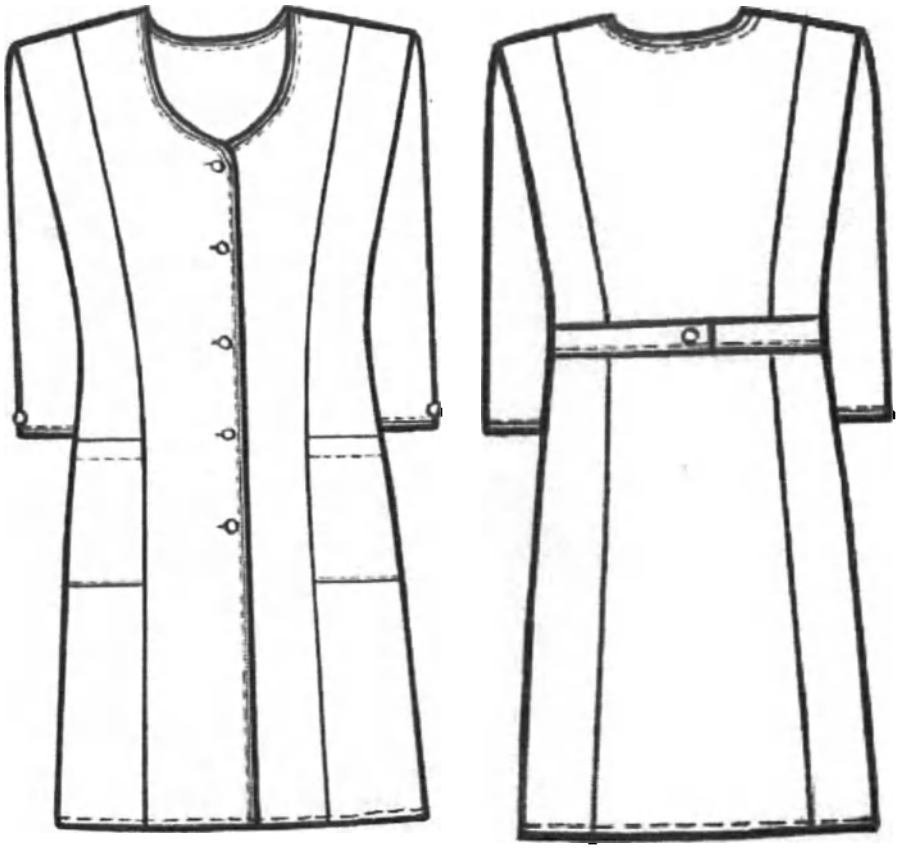

Рисунок А18 – Халат медицинский женский модель 118

А18.2 Спецификация деталей кроя и величины основных измерений готового изделия

Таблица А18.1

№	Наименование деталей кроя	Кол-во дет.кроя	Кол-во зеркально
	Основная ткань		
1	Полочка	2	1
2	Бочок полочки	2	1
3	Спинка	1	0
4	Бочок спинки	2	1
5	Рукав	2	1
6	Подборт	2	1
7	Карман	2	1
8	Полупояс	2	1
9	Обтачка низа рукава	2	1
10	Обтачка горловины спинки	1	0
	Намелки		
11	Пуговицы на борте	1	0
12	Пуговицы на полупоясе	1	0
	Итого:	20	8

ООО ЦИРМИ INFO@CIRMI.RU WWW.GOSZDRAVNADZOR.RU

Таблица А18.2

№	Наименование измерения	Рост	Размер								
			40	42	44	46	48	50	52	54	допуск
1	Длина спинки посередине	152-158 164-170 176-182	91,4 97,4 100,4	91,8 97,8 100,8	92,2 98,2 101,2	92,7 98,7 101,7	93,2 99,2 102,2	93,6 99,6 102,6	94,0 100,0 103,0	94,4 100,4 103,4	(+/-)1,0
2	Ширина спинки в самом узком месте	все роста	35,0	36,0	37,0	38,0	39,0	40,0	41,0	42,0	(+/-)0,5
3	Длина полочки от высшей точки горловины до низа	152-158 164-170 176-182	93,2 99,2 102,2	94,0 100,0 103,0	94,8 100,8 103,8	95,7 101,7 104,7	96,6 102,6 105,6	97,4 103,4 106,4	98,3 104,3 107,3	99,1 105,1 108,1	(+/-)1,0
4	Ширина изделия на уровне глубины проймы	все роста	45,0	47,0	49,0	51,0	53,0	55,0	57,0	59,0	(+/-)1,0
5	Ширина изделия внизу (с учётом ширины полузаноса застёжки)	все роста	58,0	60,0	62,0	64,0	66,0	68,0	70,0	72,0	(+/-)1,0
6	Длина рукава	152-158 164-170 176-182	39,0 42,0 43,5	39,2 42,2 43,7	39,4 42,4 43,9	39,6 42,6 44,1	39,8 42,8 44,3	40,0 43,0 44,5	40,2 43,2 44,7	40,4 43,4 44,9	(+/-)1,0
7	Ширина рукава под проймой	все роста	17,3	17,8	18,4	19,2	19,8	20,4	21,0	21,6	(+/-)0,5
8	Ширина рукава внизу	все роста	15,0	15,4	15,7	16	16,4	16,8	17,3	17,8	(+/-)0,5
9	Ширина нижнего кармана по линии входа	все роста	13,7	14,5	15,2	16,0	16,8	17,6	18,0	19,0	(+/-)0,3
10	Глубина нижнего кармана	все роста	18,4	18,5	18,6	18,7	18,8	18,9	19,0	19,1	(+/-)0,3

Приложение Таблицы А18.2

№	Наименование измерения	Рост	Размер								
			56	58	60	62	64	66	68	70	допуск
1	Длина спинки посередине	152-158 164-170 176-182	94,8 100,8 103,8	95,0 101,0 104,0	95,3 101,3 104,3	95,6 101,6 104,6	96,0 102,0 105,0	96,4 102,4 105,4	96,8 102,8 105,8	97,2 103,2 106,2	(+/-)1,0
2	Ширина спинки в самом узком месте	все роста	43,0	44,0	45,0	46,0	47,0	48,0	49,0	50,0	(+/-)0,5
3	Длина полочки от высшей точки горловины до низа	152-158 164-170 176-182	99,9 105,9 108,9	100,9 106,9 109,9	101,8 107,8 110,8	102,7 108,7 111,7	103,6 109,6 112,6	104,5 110,5 113,5	105,4 111,4 114,4	106,3 112,3 115,3	(+/-)1,0
4	Ширина изделия на уровне глубины проймы	все роста	61,0	63,2	65,4	67,6	69,8	72,0	74,2	76,4	(+/-)1,0
5	Ширина изделия внизу (с учётом ширины полузаноса застёжки)	все роста	74,0	76,3	78,5	81	83,5	85,6	87,7	89,8	(+/-)1,0
6	Длина рукава	152-158 164-170 176-182	40,6 43,6 45,1	40,8 43,8 45,3	41,0 44,0 45,5	41,2 44,2 45,7	41,4 44,4 45,9	41,5 44,5 46,0	41,6 44,6 46,1	41,8 44,8 46,3	(+/-)1,0
7	Ширина рукава под проймой	все роста	22,3	23,1	23,9	24,7	25,5	26,3	27,0	27,8	(+/-)0,5
8	Ширина рукава внизу	все роста	18,3	18,8	19,3	19,9	20,3	20,8	21,2	21,6	(+/-)0,5
9	Ширина нижнего кармана по линии входа	все роста	20,0	20,8	21,5	20,5	20,5	20,8	21,0	21,3	(+/-)0,3
10	Глубина нижнего кармана	все роста	19,2	19,3	19,3	19,3	19,3	19,3	19,4	19,5	(+/-)0,3

ООО ЦИРМИ INFO@CIRMI.RU WWW.GOSZDRAVNADZOR.RU

А19 Халат медицинский женский модель 119.

А19.1 Описание модели

Халат медицинский женский укороченный (длиной до середины бедра); полуприлегающего силуэта, слегка расширенный книзу (расширение-3,0 см), с разрезами в боковых швах.

Перед с центральной бортовой застёжкой до верха на 12 парно расположенных кнопок; отрезной по линии талии; с вертикальными рельефными швами, выходящими из плечевых швов и доходящими до шва соединения верхней и нижней частей переда, с двумя верхними накладными карманами, передние срезы которых входят в рельефные швы на уровне линии груди, а верхние края имеют дугообразную форму и обработаны обтачками; с двумя боковыми накладными карманами, задние срезы которых входят в боковые швы, а верхний край частично входит в шов соединения верхней и нижней частей переда. Входы в карман закруглённые, выходят из шва соединения верхней и нижней частей переда и заканчиваются в боковых швах. Над карманами в шов соединения верхней и нижней частей переда вшиты 2 декоративные паты шириной 3,5 – 3,7 см свободным концом треугольной формы прикрепляющиеся к карманам с помощью кнопок.

Спинка с вертикальными рельефными швами, выходящими из плечевых швов и доходящими до низа; с двумя декоративными патами шириной 3,5 – 3,7 см, вшитыми одним концом в рельефные швы на уровне линии талии, а другим концом треугольной формы прикрепляющиеся к средней части спинки с помощью кнопок.

Рукава втачные, одношовные, длинные с притачными отложными манжетами шириной 3,3 – 3,5 см и декоративными патами шириной 3,2 – 3,7 см, вшитыми одним концом в шов притачивания манжет посередине рукавов, а другим концом треугольной формы прикрепляющиеся к рукаву с помощью кнопок.

По рельефам, краям бортов, воротника, пат, манжет, по горловине переда, шву соединения верхней и нижней его частей, по верхним краям и швам настрачивания верхних и нижних карманов проложена двойная отделочная строчка на расстоянии 0,1 – 0,2 и 0,7 – 0,8 см от края или шва.

По разрезам и шву втачивания воротника в горловину спинки проложена строчка на расстоянии 0,1 – 0,2 см от края или шва.

По низу изделия проложена строчка на расстоянии 1,3 – 1,5 см от края.

В качестве фурнитуры использованы металлические кнопки диаметром 1,1 – 1,3 см.

ООО ЦИРМИ INFO@CIRMI.RU WWW.GOSZDRAVNADZOR.RU

Рисунок А19 – Халат медицинский женский модель 119

А19.2 Спецификация деталей кроя и величины основных измерений готового изделия

Таблица А19.1

№	Наименование деталей кроя	Кол-во дет.кроя	Кол-во зеркально
	Основная ткань		
1	Верхняя часть полочки	2	1
2	Верхняя часть бочка полочки	2	1
3	Нижняя часть полочки	2	1
4	Спинка	1	0
5	Бочок спинки	2	1
6	Рукав	2	1
7	Верхний карман	2	1
8	Нижний карман	2	1
9	Отворот рукава	2	1
10	Подборт	2	1
11	Обтачка верхнего кармана	2	1
12	Обтачка нижнего кармана	2	1
13	Пата декоративная	12	6
14	Воротник	2	1
	Намелки		
15	Кнопки на борте	1	0
16	Кнопки на патах	1	0
	Итого	39	18

ООО ЦИРМИ INFO@CIRMI.RU WWW.GOSZDRAVNADZOR.RU

Таблица А19.2

№	Наименование измерения	Рост	Размер								
			40	42	44	46	48	50	52	54	допуск
1	Длина спинки посередине	152-158 164-170 176-182	80,4 86,4 89,4	80,9 86,9 89,9	81,5 87,5 90,5	82,0 88,0 91,0	82,4 88,4 91,4	82,8 88,8 91,8	83,2 89,2 92,2	83,6 89,6 92,6	(+/-)1,0
2	Ширина спинки в самом узком месте	все роста	34,5	35,7	36,8	38,0	39,2	40,5	41,5	42,5	(+/-)0,5
3	Длина полочки от высшей точки горловины до низа	152-158 164-170 176-182	83,4 89,4 92,4	84,3 90,3 93,3	85,0 91,0 94,0	85,8 91,8 94,8	86,7 92,7 95,7	87,6 93,6 96,6	88,5 94,5 97,5	89,5 95,5 98,5	(+/-)1,0
4	Ширина изделия на уровне глубины проймы	все роста	44,0	46,0	48,0	50,0	52,0	54,0	56,0	58,0	(+/-)1,0
5	Ширина изделия внизу (с учётом ширины полузаноса застёжки)	все роста	54,0	56,0	58,0	60,0	62,0	64,0	66,0	68,0	(+/-)1,0
6	Длина рукава	152-158 164-170 176-182	57,0 61,0 63,0	57,0 61,0 63,0	57,1 61,1 63,1	57,2 61,2 63,2	57,2 61,2 63,2	57,4 61,4 63,4	57,5 61,5 63,5	57,6 61,6 63,6	(+/-)1
7	Ширина рукава под проймой	все роста	17,2	17,8	18,5	19,1	19,8	20,6	21,3	22,0	(+/-)0,5
8	Ширина рукава внизу	все роста	13,7	14,0	14,2	14,5	14,8	15,0	15,3	15,5	(+/-)0,5
9	Ширина верхнего кармана по нижнему краю	все роста	7,4	7,6	7,8	8,0	8,2	8,5	8,8	9,0	(+/-)0,3
10	Глубина верхнего кармана по переднему краю	все роста	10,8	11,0	11,3	11,5	11,7	12	12,2	12,4	(+/-)0,3
11	Ширина нижнего кармана по нижнему краю	все роста	16,5	17,3	18,1	18,9	19,7	20,5	21,2	21,9	(+/-)0,3
12	Глубина нижнего кармана по переднему краю	все роста	24,8	25,0	25,1	25,2	25,3	25,5	25,6	25,7	(+/-)0,3
13	Длина воротника по отлёту	все роста	35,6	36,7	37,8	38,9	40,0	41,0	42,0	43,0	(+/-)0,5

Продолжение Таблицы А19.2

№	Наименование измерения	Рост	Размер								
			56	58	60	62	64	66	68	70	допуск
1	Длина спинки посередине	152-158 164-170 176-182	83,8 89,8 92,8	84,0 90,0 93,0	84,2 90,2 93,2	84,5 90,5 93,5	84,8 90,8 93,8	85,0 91,0 94,0	85,3 91,3 94,3	85,5 91,5 94,5	(+/-)1,0
2	Ширина спинки в самом узком месте	все роста	43,5	44,4	45,3	46,2	47,1	48,0	48,9	49,8	(+/-)0,5
3	Длина полочки от высшей точки горловины до низа	152-158 164-170 176-182	90,4 96,4 99,4	91,3 97,3 100,3	92,2 98,2 101,2	93,1 99,1 102,1	94,0 100,0 103,0	94,8 100,8 103,8	95,7 101,7 104,7	96,6 102,6 105,6	(+/-)1,0
4	Ширина изделия на уровне глубины проймы	все роста	60,2	62,4	64,6	66,8	69,0	71,3	73,5	75,8	(+/-)1,0
5	Ширина изделия внизу (с учётом ширины полузаноса застёжки)	все роста	70,2	72,4	74,6	76,8	79,0	81,3	83,5	85,8	(+/-)1,0
6	Длина рукава	152-158 164-170 176-182	57,6 61,6 63,6	57,8 61,8 63,8	57,9 61,9 63,9	58,0 62,0 64,0	58,1 62,1 64,1	58,2 62,2 64,2	58,3 62,3 64,3	58,4 62,4 64,4	(+/-)1
7	Ширина рукава под проймой	все роста	22,8	23,5	24,2	24,9	25,5	26,1	26,7	27,3	(+/-)0,5
8	Ширина рукава внизу	все роста	15,8	16,1	16,4	16,6	16,8	17	17,2	17,5	(+/-)0,5
9	Ширина верхнего кармана по нижнему краю	все роста	9,2	9,5	9,7	10,0	10,2	10,4	10,6	10,8	(+/-)0,3
10	Глубина верхнего кармана по переднему краю	все роста	12,5	12,6	12,8	13,0	13,2	13,3	13,4	13,6	(+/-)0,3
11	Ширина нижнего кармана по нижнему краю	все роста	22,6	23,3	24	24,7	25,4	26,1	26,8	27,5	(+/-)0,3
12	Глубина нижнего кармана по переднему краю	все роста	25,8	25,9	26,0	26,0	26,1	26,2	26,3	26,3	(+/-)0,3
13	Длина воротника по отлёту	все роста	44,0	45,0	46,0	47,00	48,00	49,0	50,0	51,0	(+/-)0,5

ООО ЦИРМИ INFO@CIRMI.RU WWW.GOSZDRAVNADZOR.RU

А20 Халат медицинский женский модель 120.

А20.1 Описание модели

Халат медицинский женский длиной выше колена; полуприлегающего силуэта, слегка расширенный книзу (расширение 3,5см); с отрезной нижней частью (шириной 16-18см в зависимости от размера); с расширенным вырезом горловины.

Перед с рельефными швами, выходящими из верхней части пройм и доходящими до шва притачивания нижней части; с двумя нижними накладными карманами прямоугольной формы, передними краями входящими в рельефные швы.

Спинка с центральной застежкой на молнию-застежку в среднем шве; с рельефными швами, выходящими из верхней части пройм и доходящими до шва притачивания нижней части.

Рукава втачные одношовные, короткие, длиной выше локтя; с притачными манжетами шириной 3,9-4,1см.

Воротник - стойка.

Манжеты, карманы и нижняя часть могут быть выполнены из отделочной гладкокрашеной ткани.

По рельефам, краям воротника, швам притачивания манжет и нижней части, а также по швам настрачивания карманов проложена строчка на расстоянии 0,1-0,2см от края или шва.

По верхним краям карманов и низу изделия проложена строчка на расстоянии 3,2-3,4см.

В качестве фурнитуры использована пластиковая молния-застежка длиной 60см.

ООО ЦИРМИ INFO@CIRMI.RU WWW.GOSZDRAVNADZOR.RU

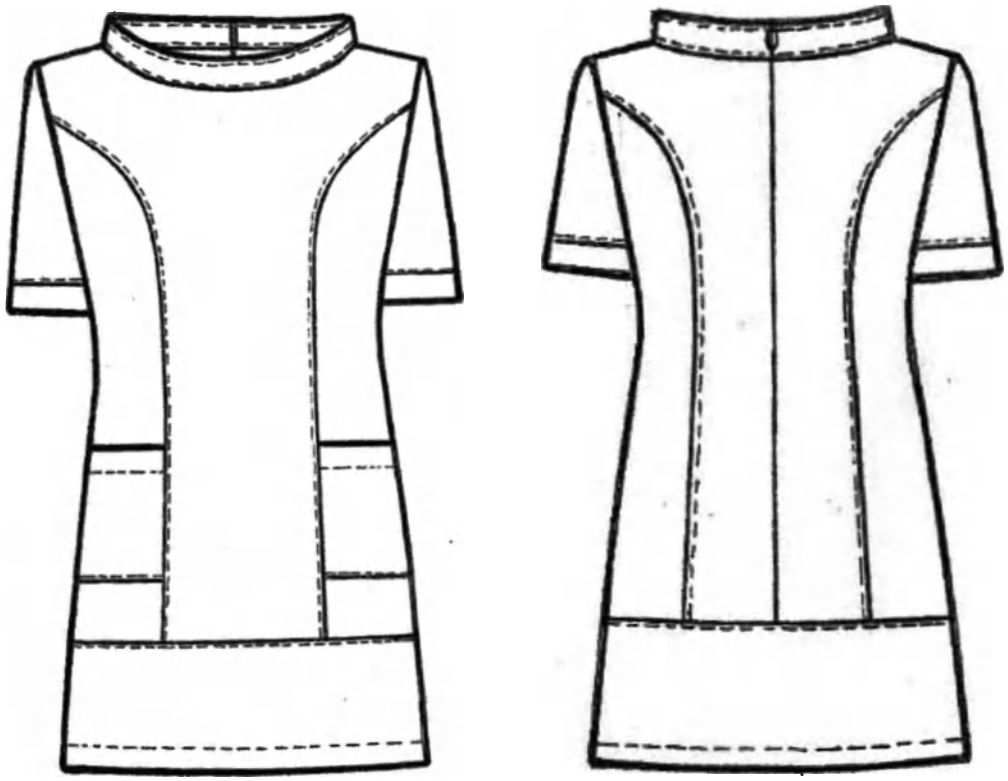

Рисунок А20 – Халат медицинский женский модель 120

А20.2 Спецификация деталей кроя и величины основных измерений готового изделия

Таблица А20.1

№	Наименование деталей кроя	Кол-во дет.кроя	Кол-во зеркально
	Основная ткань		
1	Полочка	1	0
2	Бочок полочки	2	1
3	Спинка	2	1
4	Бочок спинки	2	1
5	Воротник	2	1
6	Рукав	2	1
	Отделочная ткань		
7	Нижняя часть переда	1	1
8	Нижняя часть спинки	1	1
9	Манжета	2	1
10	Карман	2	1
	Итого	17	7

ООО ЦИРМИ INFO@CIRMI.RU WWW.GOSZDRAVNADZOR.RU

Таблица А20.2

№	Наименование измерения	Рост	Размер								
			40	42	44	46	48	50	52	54	допуск
1	Длина спинки посередине	152-158 164-170 176-182	78,0 84,0 87,0	78,2 84,2 87,2	78,3 84,3 87,3	78,4 84,4 87,4	78,5 84,5 87,5	79,3 85,3 88,3	79,8 85,8 88,8	80,3 86,3 89,3	(+/-)1,0
2	Ширина спинки в самом узком месте	все роста	33,2	34,0	35,0	35,9	36,9	37,8	38,8	39,8	(+/-)0,5
3	Длина полочки от высшей точки горловины до низа	152-158 164-170 176-182	81,0 87,0 90,0	81,6 87,6 90,6	82,1 88,1 91,1	82,7 88,7 91,7	83,4 89,4 92,4	84,2 90,2 93,2	85,1 91,1 94,1	86,0 92,0 95,0	(+/-)1,0
4	Ширина изделия на уровне глубины проймы	все роста	44,0	46,0	48,0	50,0	52,0	54,0	56,0	58,0	(+\-)1,0
5	Ширина изделия внизу (с учётом ширины полузаноса застёжки)	все роста	54,1	56,0	57,8	59,6	61,4	63,2	65,0	66,8	(+/-)1,0
6	Длина рукава	152-158 164-170 176-182	20,0 22,0 23,0	20,1 22,1 23,1	20,6 22,6 23,6	20,9 22,9 23,9	21,1 23,1 24,1	21,3 23,3 24,3	21,6 23,6 24,6	22,3 24,3 25,3	(+/-)0,5
7	Ширина рукава под проймой	все роста	16,6	17,2	17,7	18,0	18,6	19,3	20,0	20,6	(+/-)0,5
8	Ширина рукава внизу	все роста	16,7	17,0	17,3	17,6	18,0	18,5	19,2	20,0	(+/-)0,5
9	Ширина нижнего кармана по линии входа	все роста	11,5	11,7	12,0	12,2	12,5	12,8	13,1	13,3	(+/-)0,3
10	Глубина нижнего кармана	все роста	14,9	14,9	14,9	14,9	14,9	14,9	14,9	15,0	(+/-)0,3
11	Длина воротника по отлёту	все роста	57,4	58,6	60,0	61,2	62,6	63,8	65,2	66,6	(+/-)1,0

Продолжение Таблицы А20.2

№	Наименование измерения	Рост	Размер								
			56	58	60	62	64	66	68	70	допуск
1	Длина спинки посередине	152-158 164-170 176-182	80,8 86,8 89,8	81,3 87,3 90,3	81,8 87,8 90,8	82,8 88,8 91,8	83,8 89,8 92,8	84,8 90,8 93,8	85,8 91,8 94,8	86,8 92,8 95,8	(+/-)1,0
2	Ширина спинки в самом узком месте	все роста	40,5	41,2	41,8	42,4	43,0	43,6	44,2	44,8	(+/-)0,5
3	Длина полочки от высшей точки горловины до низа	152-158 164-170 176-182	86,9 92,9 95,9	87,9 93,9 96,9	88,9 94,9 97,9	90,0 96,0 99,0	91,0 97,0 100,0	92,0 98,0 101,0	93,0 99,0 102,0	94,0 100,0 103,0	(+/-)1,0
4	Ширина изделия на уровне глубины проймы	все роста	60,0	62,0	64,0	66,0	68,0	70,0	72,0	74,0	(+\-)1,0
5	Ширина изделия внизу (с учётом ширины полузаноса застёжки)	все роста	68,6	70,4	72,2	74,0	75,8	77,6	79,4	81,2	(+/-)1,0
6	Длина рукава	152-158 164-170 176-182	22,6 24,6 25,6	22,8 24,8 25,8	23,0 25,0 26,0	23,3 25,3 26,3	23,5 25,5 26,5	23,8 25,8 26,8	24,0 26,0 27,0	24,2 26,2 27,2	(+/-)0,5
7	Ширина рукава под проймой	все роста	21,3	22,0	22,6	23,3	24,0	24,6	25,3	26,0	(+/-)0,5
8	Ширина рукава внизу	все роста	20,7	21,4	22,0	22,7	23,4	24,0	24,7	25,4	(+/-)0,5
9	Ширина нижнего кармана по линии входа	все роста	13,5	13,7	13,9	14,1	14,3	14,5	14,7	15,0	(+/-)0,3
10	Глубина нижнего кармана	все роста	15,0	15,0	15,3	15,3	15,3	15,9	15,9	15,9	(+/-)0,3
11	Длина воротника по отлёту	все роста	67,8	69,0	70,2	71,4	72,6	73,6	74,6	75,6	(+/-)1,0

ООО ЦИРМИ INFO@CIRMI.RU WWW.GOSZDRAVNADZOR.RU

А21 Халат медицинский женский модель 121.

А21.1 Описание модели

Халат медицинский женский длиной выше колена; полуприлегающего силуэта, слегка расширенный книзу (расширение = 3,0 см); без воротника, с V-образным вырезом горловины, обработанным сзади подкройной обтачкой, а спереди притачными планками, состоящими из двух полосок разной ширины; с боковыми вставками «лампасами», стачанными из двух полосок разной ширины. Ширина планок горловины в готовом виде составляет 4,3-4,5см, а ширина боковых вставок – 6,0-6,2см.

Перед с отрезной кокеткой, шов притачивания которой проходит по линии груди; с горизонтальным подрезом ниже линии талии, в котором обработаны два боковых кармана.

Спинка с центральной застежкой на молнию-застежку в среднем шве; с рельефными швами, выходящими из верхних частей пройм и доходящими до низа.

Рукава втачные, одношовные, короткие, длиной выше локтя, с притачными манжетами шириной 3,4-3,6 см.

Планки горловины, боковые вставки – «лампасы» и мешковины карманов выполнены из отделочной гладкокрашеной ткани двух цветов.

По горловине, кокетке, рельефам, горизонтальному подрезу переда, швам стачивания частей планок и «лампасов» и швам их притачивания проложены строчки на расстоянии 0,1-0,2 см от края или шва.

По низу изделия проложена строчка на расстоянии 2,8-3,0 см от края.

В качестве фурнитуры рекомендуется использовать пластиковую молнию-застежку длиной 60 см.

ООО ЦИРМИ INFO@CIRMI.RU WWW.GOSZDRAVNADZOR.RU

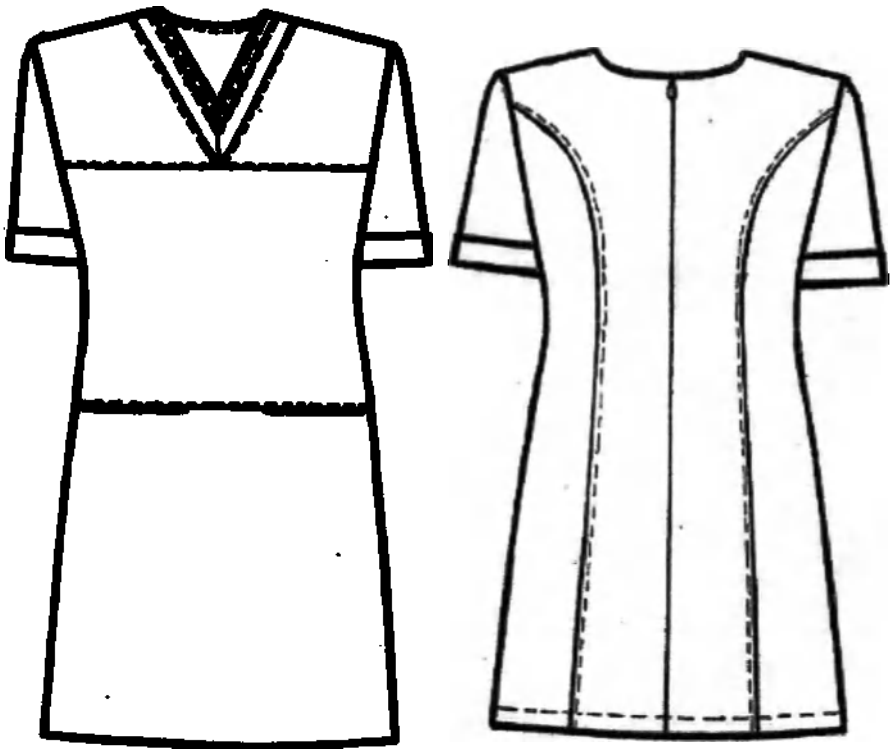

Рисунок А21 – Халат медицинский женский модель 121

А21.2 Спецификация деталей кроя и величины основных измерений готового изделия

Таблица А21.1

№	Наименование деталей кроя	Кол-во дет.кроя	Кол-во зеркально
	Основная ткань		
1	Верхняя часть переда	2	1
2	Средняя часть переда	1	0
3	Нижняя часть переда	1	0
4	Спинка	2	1
5	Бочок спинки	2	1
6	Рукав	2	1
7	Отворот рукава	2	1
8	Обтачка горловины переда	2	1
9	Обтачка горловины спинки	1	0
10	Мешковина кармана	2	1
	Отделочная ткань №1		
11	Широкая часть лампаса	2	1
12	Широкая часть планки горловины	2	1
13	Мешковина кармана	2	1
	Отделочная часть №2		
14	Узкая часть лампаса	2	1
15	Узкая часть планки горловины	2	1
	Итого	27	12

ООО ЦИРМИ INFO@CIRMI.RU WWW.GOSZDRAVNADZOR.RU

Таблица А21.2

№	Наименование измерения	Рост	Размер								
			40	42	44	46	48	50	52	54	допуск
1	Длина спинки посередине	152-158 164-170 176-182	78,8 84,8 87,8	79,0 85,0 88,0	79,1 85,1 88,1	79,3 85,3 88,3	79,5 85,5 88,5	79,6 85,6 88,6	79,7 85,7 88,7	79,8 85,8 88,8	(+/-)1,0
2	Ширина спинки в самом узком месте	все роста	34,0	35,0	36,0	36,9	37,8	38,7	39,6	40,5	(+/-)0,5
3	Длина полочки от высшей точки горловины до низа	152-158 164-170 176-182	82,8 88,8 91,8	83,5 89,5 92,5	84,0 90,0 93,0	84,5 90,5 93,5	85,4 91,4 94,4	86,0 92,4 95,4	87,0 93,0 96,0	87,8 93,8 96,8	(+/-)1,0
4	Ширина изделия на уровне глубины проймы	все роста	45,0	47,0	49,0	51,0	53,0	55,0	57,0	59,0	(+\-)1,0
5	Ширина изделия внизу (с учётом ширины полузаноса застёжки)	все роста	54,0	56,0	58,0	60,0	62,0	64,0	66,0	68,0	(+/-)1,0
6	Длина рукава	152-158 164-170 176-182	21,7 23,7 24,7	21,8 23,8 24,8	21,9 23,9 24,9	21,9 23,9 24,9	22,1 24,1 25,1	22,4 24,4 25,4	22,8 24,8 25,8	22,9 24,9 25,9	(+/-)1,0
7	Ширина рукава под проймой	все роста	16,8	17,4	18,2	19,1	19,7	20,3	20,9	21,6	(+/-)0,5
8	Ширина рукава внизу	все роста	16,0	16,6	17,2	17,8	18.4	18.9	19,5	20,1	(+/-)0,5
9	Ширина нижнего кармана по линии входа	все роста	12,5	13,4	14,0	14,5	14,5	14,7	14,7	15,7	(+/-)0,3
10	Глубина нижнего кармана	все роста	17,0	17,0	17,0	17,0	17,0	17,0	17,0	17,0	(+/-)0,3

Продолжение Таблицы А21.2

№	Наименование измерения	Рост	Размер								
			56	58	60	62	64	66	68	70	допуск
1	Длина спинки посередине	152-158 164-170 176-182	80,0 86,0 89,0	81,0 87,0 90,0	82,0 88,0 91,0	83,0 89,0 92,0	84,0 90,0 93,0	85,0 91,0 94,0	86,0 92,0 95,0	87,0 93,0 96,0	(+/-)1,0
2	Ширина спинки в самом узком месте	все роста	41,4	42,4	43,2	44,2	45,2	46,2	47,2	48,2	(+/-)0,5
3	Длина полочки от высшей точки горловины до низа	152-158 164-170 176-182	88,6 94,6 97,6	90,1 96,1 99,1	91,6 97,6 100,6	93,1 99,1 102,1	94,6 100,6 103,6	96,1 102,1 105,1	97,6 103,6 106,6	99,1 105,1 108,1	(+/-)1,0
4	Ширина изделия на уровне глубины проймы	все роста	61,0	63,0	65,0	67,0	69,0	71,0	73,0	75,0	(+\-)1,0
5	Ширина изделия внизу (с учётом ширины полузаноса застёжки)	все роста	70,0	72,0	74,0	76,0	78,0	80,0	82,0	84,0	(+/-)1,0
6	Длина рукава	152-158 164-170 176-182	23,0 25,0 26,0	23,2 25,2 26,2	23,4 25,4 26,4	23,7 25,7 26,7	23,9 25,9 26,9	24,1 26,1 27,1	24,6 26,6 27,6	25,2 27,2 28,2	(+/-)1,0
7	Ширина рукава под проймой	все роста	22,2	22,9	23,6	24,4	25,3	26,2	27,2	28,2	(+/-)0,5
8	Ширина рукава внизу	все роста	20,8	21,5	22,3	23,1	24,0	24,8	25,8	26,8	(+/-)0,5
9	Ширина нижнего кармана по линии входа	все роста	15,7	15,7	15,7	16,7	16,7	16,7	16,7	16,7	(+/-)0,3
10	Глубина нижнего кармана	все роста	17,0	17,0	17,0	17,0	17,0	17,0	17,0	17,0	(+/-)0,3

ООО ЦИРМИ INFO@CIRMI.RU WWW.GOSZDRAVNADZOR.RU

А22 Халат медицинский женский модель 122.

А22.1 Описание модели

Халат медицинский женский длиной до середины колена; полуприлегающего силуэта, слегка расширенный книзу (расширение 4,0см); со съёмным завязывающимся поясом и разрезами в боковых швах.

Перед с центральной бортовой застёжкой на 6 обметанных петель и 6 пуговиц; с отрезными кокетками; с вертикальными рельефными швами, выходящими из швов притачивания кокеток и доходящими до низа; с двумя верхними накладными карманами, передними срезами входящими в рельефные швы на уровне линии груди; с двумя нижними накладными карманами с фигурными входами, оформленными декоративными треугольными вставками. Передние срезы карманов входят в рельефные швы, а задние – в боковые швы. На уровне линии талии рядом с боковыми швами настрочены две шлевки шириной 0,9-1,0см для фиксации пояса.

Спинка с отрезной кокеткой; с вертикальными швами, выходящими из шва притачивания кокетки и доходящими до низа.

Рукава втачные двухшовные, длинные; с притачными манжетами шириной 4,9-5,1см, застегивающимися на 1 обметанную петлю, и 1 пуговицу. Для регулировки длины с внутренней стороны каждого рукава посередине пришита пата с обмётанной петлей на свободном конце, а с лицевой стороны в месте крепления паты пришита пуговица.

Воротник стояче-отложной, на отрезной стойке, застегивающейся на 1 обметанную петлю и 1 пуговицу.

По краям бортов, манжет, воротника, рельефным швам, линиям входа в карманы и швам их притачивания проложена двойная отделочная строчка на расстоянии 0,1-0,2 и 0,7-0,8см от края или шва.

На рукавах в месте крепления пат проложены строчки в виде квадратов со стороной 3,2-3,4см и крестообразные.

По разрезам, швам притачивания воротника, стойки и манжет проложена строчка на расстоянии 0,1-0,2см от края или шва.

По низу изделия проложена строчка на расстоянии 1,3-1,5см от края.

В качестве фурнитуры рекомендуется использовать пластиковые пуговицы диаметром 1,5-1,7см.

ООО ЦИРМИ INFO@CIRMI.RU WWW.GOSZDRAVNADZOR.RU

Рисунок А22 – Халат медицинский женский модель 122

А22.2 Спецификация деталей кроя и величины основных измерений готового изделия

Таблица А22.1

№	Наименование деталей кроя	Кол-во дет.кроя	Кол-во зеркально
	Основная ткань		
1	Полочка	2	1
2	Бочок полочки	2	1
3	Спинка	1	0
4	Бочок спинки	2	1
5	Кокетка спинки	1	0
6	Передняя часть рукава	2	1
7	Задняя часть рукава	2	1
8	Верхний карман	2	1
9	Нижний карман	2	1
10	Вставка нижнего кармана	2	1
11	Манжета	2	1
12	Воротник	2	1
13	Стойка воротника	2	1
14	Пояс	2	1
15	Пата рукава	2	1
16	Деталь под пату	2	1
17	Шлёвки	1	0
18	Подборт	2	1
19	Обтачка кармана	2	1
20	Кокетка полочки	2	1
	Намелки		
21	Пуговицы на борте	1	0
22	Пуговицы на манжете	1	0
	Итого	39	17

ООО ЦИРМИ INFO@CIRMI.RU WWW.GOSZDRAVNADZOR.RU

Таблица А22.2

№	Наименование измерения	Рост	Размер								
			40	42	44	46	48	50	52	54	допуск
1	Длина спинки посередине	152-158 164-170 176-182	85,5 91,5 94,5	85,8 91,8 94,8	86,3 92,3 95,3	86,7 92,7 95,7	87,1 93,1 96,1	87,5 93,5 96,5	88,0 94,0 97,0	88,5 94,5 97,5	(+/-)1,0
2	Ширина спинки в самом узком месте	все роста	35,5	36,5	37,5	38,5	39,5	40,5	41,5	42,5	(+/-)0,5
3	Длина полочки от высшей точки горловины до низа	152-158 164-170 176-182	87,8 93,8 96,8	88,6 94,6 97,6	89,5 95,5 98,5	90,4 96,4 99,4	91,3 97,3 100,3	92,1 98,1 101,1	92,9 98,9 101,9	93,7 99,7 102,7	(+/-)1,0
4	Ширина изделия на уровне глубины проймы	все роста	44,5	46,5	48,5	50,6	52,7	54,8	56,9	59,0	(+\-)1,0
5	Ширина изделия внизу (с учётом ширины полузаноса застёжки)	все роста	56,5	58,3	60,2	62,1	64,0	66,0	68,0	70,0	(+/-)1,0
6	Длина рукава	152-158 164-170 176-182	57,9 61,9 65,9	58,0 62,0 66,0	58,3 62,3 66,3	58,6 62,6 66,6	58,7 62,7 66,7	59,0 63,0 67,0	59,2 63,2 67,2	59,4 63,4 67,4	(+/-)1,0
7	Ширина рукава под проймой	все роста	18,0	18,6	19,2	19,8	20,4	21	21,6	22,2	(+/-)0,5
8	Ширина рукава внизу	все роста	9,2	9,4	9,6	9,8	10,0	10,3	10,5	10,7	(+/-)0,5
9	Ширина верхнего кармана по нижнему краю	все роста	7,8	8,0	8,2	8,5	8,8	9,0	9,1	9,5	(+/-)0,3
10	Глубина верхнего кармана по переднему краю	все роста	11,3	11,5	11,6	11,8	12,1	12,5	12,7	13,1	(+/-)0,3
11	Ширина нижнего кармана по линии входа	все роста	13,5	14,2	15,0	15,8	16,6	17,4	18,2	19,0	(+/-)0,3
12	Глубина нижнего кармана	все роста	19,0	19,0	19,0	19,0	19,0	19,0	19,0	19,0	(+/-)0,3
13	Длина воротника по отлёту	все роста	45,8	46,8	47,9	49,0	50,0	51,1	52,1	53,2	(+/-)0,5

Продолжение Таблицы А22.2

№	Наименование измерения	Рост	Размер								
			56	58	60	62	64	66	68	70	допуск
1	Длина спинки посередине	152-158 164-170 176-182	88,8 94,8 97,8	89,1 95,1 98,1	89,4 95,4 98,4	89,7 95,7 98,7	90,0 96,0 99,0	90,5 96,5 99,5	90,6 96,6 99,6	90,9 96,9 99,9	(+/-)1,0
2	Ширина спинки в самом узком месте	все роста	43,4	44,3	45,2	46,0	46,8	47,7	48,6	49,4	(+/-)0,5
3	Длина полочки от высшей точки горловины до низа	152-158 164-170 176-182	94,6 100,6 103,6	95,5 101,5 104,5	96,4 102,4 105,4	97,3 103,3 106,3	98,2 104,2 107,2	99,1 105,1 108,1	100,0 106,0 109,0	100,9 106,9 109,9	(+/-)1,0
4	Ширина изделия на уровне глубины проймы	все роста	61,1	63,2	65,4	67,6	69,8	72,0	74,2	76,4	(+\-)1,0
5	Ширина изделия внизу (с учётом ширины полузаноса застёжки)	все роста	72,0	74,0	76,0	78,0	80,0	82,0	84,0	86,0	(+/-)1,0
6	Длина рукава	152-158 164-170 176-182	59,5 63,5 67,5	59,7 63,7 67,7	59,8 63,8 67,8	60,0 64,0 68,0	60,1 64,1 68,1	60,3 64,3 68,3	60,4 64,4 68,4	60,5 64,5 68,5	(+/-)1,0
7	Ширина рукава под проймой	все роста	22,8	23,5	24,3	25,0	25,7	26,4	27,2	28,0	(+/-)0,5
8	Ширина рукава внизу	все роста	10,8	11,0	11,2	11,4	11,5	11,7	11,9	12,0	(+/-)0,5
9	Ширина верхнего кармана по нижнему краю	все роста	9,7	9,9	10,1	10,3	10,5	10,7	11,0	11,2	(+/-)0,3
10	Глубина верхнего кармана по переднему краю	все роста	13,3	13,4	13,5	13,6	13,7	13,8	13,9	14,0	(+/-)0,3
11	Ширина нижнего кармана по линии входа	все роста	19,7	20,4	21,0	21,1	21,2	21,3	21,4	21,5	(+/-)0,3
12	Глубина нижнего кармана	все роста	19,2	19,2	19,2	19,5	19,5	19,5	20,0	20,0	(+/-)0,3
13	Длина воротника по отлёту	все роста	54,2	55,2	56,2	57,2	58,2	59,2	60,2	61,2	(+/-)0,5

ООО ЦИРМИ INFO@CIRMI.RU WWW.GOSZDRAVNADZOR.RU

А23 Халат медицинский женский модель 123.

А23.1 Описание модели

Халат медицинский женский укороченный (длиной до середины бедра); полуприлегающего силуэта, слегка расширенный книзу (расширение = 3,5 см); с разрезами в боковых швах; без воротника, с фигурным вырезом горловины, обработанным обтачкой.

Перед с центральной бортовой застёжкой до верха на 8 парно расположенных кнопок; с отрезными кокетками; с вертикальными рельефами, выходящими из плечевых швов и доходящими до низа; с двумя верхними накладными карманами, передние срезы которых входят в рельефные швы на уровне линии груди, а верхние края обработаны планками; с двумя нижними боковыми накладными карманами, боковые срезы которых входят в рельефные и боковые швы, а верхние края наклонные и обработаны планками.

Спинка с отрезной кокеткой дугообразной формы; с вертикальными рельефами, выходящими из шва притачивания кокетки и доходящими до низа изделия; с двумя полупоясами, одним концом вшитыми в боковые швы на уровне линии талии и скреплёнными посередине спинки с помощью кнопки.

Рукава втачные, одношовные, длинные, с притачными манжетами, разрезными посередине рукава.

По рельефам, кокеткам, горловине, краям бортов, манжет, нижним краям полупоясов, швам притачивания манжет и планок карманов, а также по швам настрачивания карманов проложены строчки на расстоянии 0,1-0,2 см от края или шва.

По низу изделия проложена строчка на расстоянии 1,3-1,5 см от края.

В качестве фурнитуры используются металлические кнопки диаметром 1-1,2 см.



ООО ЦИРМИ INFO@CIRMI.RU WWW.GOSZDRAVNADZOR.RU

Рисунок А23 – Халат медицинский женский модель 123

А23.2 Спецификация деталей кроя и величины основных измерений готового изделия

Таблица А23.1

№	Наименование деталей кроя	Кол-во дет.кроя	Кол-во зеркально
	Основная ткань		
1	Полочка	2	1
2	Бочок полочки	2	1
3	Кокетка полочки	2	1
4	Спинка	1	0
5	Бочок спинки	2	1
6	Кокетка спинки	1	0
7	Рукав	2	1
8	Манжета	2	1
9	Верхний карман	2	1
10	Планка верхнего кармана	2	1
11	Нижний карман	2	1
12	Планка нижнего кармана	2	1
13	Полупояс	2	1
14	Подборт	2	1
15	Обтачка горловины переда	2	1
16	Обтачка горловины спинки	1	0
	Намелки		
17	Кнопки на борте	1	0
18	Кнопка на полупоясе	1	0
	Итого	31	13

Таблица А23.2

№	Наименование измерения	Рост	Размер								
			40	42	44	46	48	50	52	54	допуск
1	Длина спинки посередине	152-158 164-170 176-182	80,4 86,4 89,4	80,9 86,9 89,9	81,5 87,5 90,5	82,0 88,0 91,0	82,4 88,4 91,4	82,8 88,8 91,8	83,2 89,2 92,2	83,6 89,6 92,6	(+/-)1,0
2	Ширина спинки в самом узком месте	все роста	34,5	35,7	36,8	38,0	39,2	40,5	41,5	42,5	(+/-)0,5
3	Длина полочки от высшей точки горловины до низа	152-158 164-170 176-182	83,4 89,4 92,4	84,3 90,3 93,3	85,0 91,0 94,0	85,8 91,8 94,8	86,7 92,7 95,7	87,6 93,6 96,6	88,5 94,5 97,5	89,5 95,5 98,5	(+/-)1,0
4	Ширина изделия на уровне глубины проймы	все роста	44,0	46,0	48,0	50,0	52,0	54,0	56,0	58,0	(+\-)1,0
5	Ширина изделия внизу (с учётом ширины полузаноса застёжки)	все роста	55,0	57,0	59,0	61,0	63,0	65,0	67,0	69,0	(+/-)1,0
6	Длина рукава	152-158 164-170 176-182	56,5 60,5 62,5	56,5 60,5 62,5	56,6 60,6 62,6	56,7 60,7 62,7	56,7 60,7 62,7	56,9 60,9 62,9	57,0 61,0 63,0	57,1 61,1 63,1	(+/-)1,0
7	Ширина рукава под проймой	все роста	17,2	17,8	18,5	19,1	19,8	20,6	21,3	22,0	(+/-)0,5
8	Ширина рукава внизу	все роста	13,7	14,0	14,2	14,5	14,8	15,0	15,3	15,5	(+/-)0,5

ООО ЦИРМИ INFO@CIRMI.RU WWW.GOSZDRAVNADZOR.RU

№	Наименование измерения	Рост	Размер								
			40	42	44	46	48	50	52	54	допуск
9	Ширина верхнего кармана по верхнему краю	все роста	5,7	5,8	5,9	6,0	6,3	6,4	6,6	6,8	(+/-)0,3
10	Глубина верхнего кармана по переднему краю	все роста	11,2	11,8	12,0	12,1	12,7	12,9	13,1	13,2	(+/-)0,3
11	Ширина нижнего кармана по нижнему краю	все роста	15,7	16,5	17,2	17,9	18,8	19,5	20,4	21,3	(+/-)0,3
12	Глубина нижнего кармана по переднему краю	все роста	21,0	21,3	21,3	22,0	21,8	22,4	22,5	22,6	(+/-)0,3

Продолжение Таблицы А23.2

№	Наименование измерения	Рост	Размер								
			56	58	60	62	64	66	68	70	допуск
1	Длина спинки посередине	152-158 164-170 176-182	83,8 89,8 92,8	84,0 90,0 93,0	84,2 90,2 93,2	84,5 90,5 93,5	84,8 90,8 93,8	85,0 91,0 94,0	85,3 91,3 94,3	85,5 91,5 94,5	(+/-)1,0
2	Ширина спинки в самом узком месте	все роста	43,5	44,4	45,3	46,2	47,1	48,0	48,9	49,8	(+/-)0,5
3	Длина полочки от высшей точки горловины до низа	152-158 164-170 176-182	90,4 96,4 99,4	91,3 97,3 100,3	92,2 98,2 101,2	93,1 99,1 102,1	94,0 100,0 103,0	94,8 100,8 103,8	95,7 101,7 104,7	96,6 102,6 105,6	(+/-)1,0
4	Ширина изделия на уровне глубины пройны	все роста	60,2	62,4	64,6	66,8	69,0	71,3	73,5	75,8	(+/-)1,0
5	Ширина изделия внизу (с учетом ширины полузаноса застёжки)	все роста	71,2	73,4	75,6	77,8	80,0	82,3	84,5	86,8	(+/-)1,0
6	Длина рукава	152-158 164-170 176-182	57,1 61,1 63,1	57,3 61,3 63,3	57,4 61,4 63,4	57,5 61,5 63,5	57,6 61,6 63,6	57,7 61,7 63,7	57,8 61,8 63,8	57,9 61,9 63,9	(+/-)1,0
7	Ширина рукава под проймой	все роста	22,8	23,5	24,2	24,9	25,5	26,1	26,7	27,3	(+/-)0,5
8	Ширина рукава внизу	все роста	15,8	16,1	16,4	16,6	16,8	17,0	17,2	17,5	(+/-)0,5
9	Ширина верхнего кармана по верхнему краю	все роста	7,1	7,1	7,2	7,3	7,4	7,5	7,6	7,7	(+/-)0,3
10	Глубина верхнего кармана по переднему краю	все роста	13,3	13,3	13,3	13,4	13,4	13,5	13,5	13,5	(+/-)0,3
11	Ширина нижнего кармана по нижнему краю	все роста	22,1	22,9	23,8	22,0	22,1	22,2	22,3	22,4	(+/-)0,3
12	Глубина нижнего кармана по переднему краю	все роста	22,7	22,8	22,8	23,0	23,0	23,0	23,0	23,0	(+/-)0,3

ООО ЦИРМИ INFO@CIRMI.RU WWW.GOSZDRAVNADZOR.RU

А24 Халат медицинский женский модель 124.

А24.1 Описание модели

Халат медицинский женский укороченный (длина – на 15 см выше колена); полуприлегающего силуэта, слегка расширенный книзу (расширение = 3,0 см).

Перед с отложными лацканами до линии груди; с центральной бортовой застёжкой на 5 обметанных петель и 5 пуговиц; с закругленными нижними углами бортов; с вертикальными рельефными швами, выходящими из плечевых швов и доходящими до низа; с дополнительными вертикальными швами, выходящими из нижней части пройм и доходящими до низа; с двумя нижними накладными карманами с закруглёнными углами и наклонными входами; с клапанами над ними, передние углы которых закруглены; с одним дополнительным клапаном с закруглёнными передним углом, расположенным над левым карманам.

Спинка со средним швом, заканчивающимся шлицей; с вертикальными рельефными швами, выходящими из плечевых швов и доходящими до низа.

Рукава втачные, двухшовные; локтевые швы заканчиваются вытачными шлицами с тремя декоративными пуговицами.

Воротник отложной, с закруглёнными углами.

По бортам, воротнику, низу изделия, горловине переда, рельефам, локтевым швам рукавов, краям клапанов, шву втачивания воротника в горловину спинки и швам настрачивания карманов проложены строчки на расстоянии 0,1-0,2 см от края или шва.

Вдоль швов настрачивания клапанов проложены строчки на расстоянии 0,6-0,7 см от шва.

Вдоль шлиц рукавов проложены строчки на расстоянии 2,9-3,1 см от края.

По низу рукавов проложены строчки на расстоянии 1,3-1,5 см от края.

В качестве фурнитуры используются пластиковые пуговицы: диаметр 1,6-1,8 см – для застежки и диаметр 1,1-1,3 см – для шлиц рукавов.

ООО ЦИРМИ INFO@CIRMI.RU WWW.GOSZDRAVNADZOR.RU

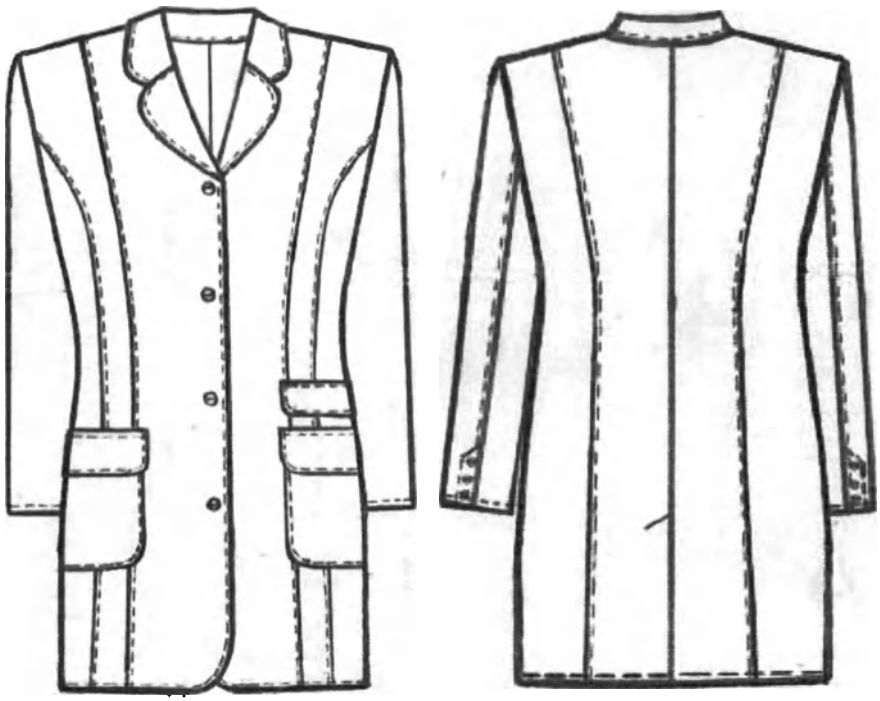

Рисунок А24 – Халат медицинский женский модель 124

А24.2 Спецификация деталей кроя и величины основных измерений готового изделия

Таблица А24.1

№	Наименование деталей кроя	Кол-во дет.кроя	Кол-во зеркально
	Основная ткань		
1	Центральная часть полочки	2	1
2	Средняя часть полочки	2	1
3	Боковая часть полочки	2	1
4	Спинка	2	1
5	Бочок спинки	2	1
6	Передняя часть рукава	2	1
7	Задняя часть рукава	2	1
8	Карман	2	1
9	Верхний клапан	2	1
10	Нижний клапан	4	2
11	Воротник	2	1
12	Подборт	2	1
13	Обтачка кармана	2	1
14			
	Намелки		
15	Пуговицы на борте	1	0
16	Пуговицы на рукаве	1	0
	Итого	30	14

ООО ЦИРМИ INFO@CIRMI.RU WWW.GOSZDRAVNADZOR.RU

Таблица А24.2

№	Наименование измерения	Рост	Размер								
			40	42	44	46	48	50	52	54	допуск
1	Длина спинки посередине	152-158 164-170 176-182	77,4 83,4 86,4	77,8 83,8 86,8	78,2 84,2 87,2	78,7 84,7 87,7	79,2 85,2 88,2	79,6 85,6 88,6	80,0 86,0 89,0	80,4 86,4 89,4	(+/-)1,0
2	Ширина спинки в самом узком месте	все роста	35,0	36,0	37,0	38,0	39,0	40,0	41,0	42,0	(+/-)0,5
3	Длина полочки от высшей точки горловины до низа	152-158 164-170 176-182	79,7 85,7 88,7	80,5 86,5 89,5	81,3 87,3 90,3	82,2 88,2 91,2	83,0 89,0 92,0	83,9 89,9 92,9	84,8 90,8 93,8	85,6 91,6 94,6	(+/-)1,0
4	Ширина изделия на уровне глубины проймы	все роста	44,0	46,0	48,0	50,0	52,0	54,1	56,2	58,3	(+/-)1,0
5	Ширина изделия внизу (с учётом ширины полузаноса застёжки)	все роста	54,0	56,0	58,0	60,0	62,0	64,1	66,2	68,3	(+/-)1,0
6	Длина рукава	152-158 164-170 176-182	58,2 62,2 64,2	58,4 62,4 64,4	58,5 62,5 64,5	58,7 62,7 64,7	58,8 62,8 64,8	58,9 62,9 64,9	59,0 63,0 65,0	59,2 63,2 65,2	(+/-)1,0
7	Ширина рукава под проймой	все роста	17,3	18,0	18,7	19,3	20,0	20,8	21,5	22,2	(+/-)0,5
8	Ширина рукава внизу	все роста	11,9	12,2	12,5	12,8	13,0	13,3	13,5	13,7	(+/-)0,5
9	Ширина нижнего кармана по линии входа	все роста	15,2	15,5	15,6	15,6	16,3	16,3	17,0	17,0	(+/-)0,3
10	Глубина нижнего кармана посередине	все роста	16,6	16,6	16,6	16,7	16,7	16,7	17,0	17,0	(+/-)0,3
11	Длина воротника по отлёту	все роста	39,8	40,6	41,3	42,0	42,8	43,5	44,2	44,9	(+/-)0,5

Продолжение Таблицы А24.2

№	Наименование измерения	Рост	Размер								
			56	58	60	62	64	66	68	70	допуск
1	Длина спинки посередине	152-158 164-170 176-182	80,8 86,8 89,8	81,0 87,0 90,0	81,3 87,3 90,3	81,6 87,6 90,6	82,0 88,0 91,0	82,4 88,4 91,4	82,8 88,8 91,8	83,2 89,2 92,2	(+/-)1,0
2	Ширина спинки в самом узком месте	все роста	43,0	44,0	45,0	46,0	47,0	48,0	49,0	50,0	(+/-)0,5
3	Длина полочки от высшей точки горловины до низа	152-158 164-170 176-182	86,4 92,4 95,4	87,4 93,4 96,4	88,3 94,3 97,3	89,2 95,2 98,2	90,1 96,1 99,1	91,0 97,0 100,0	91,9 97,9 100,9	92,8 98,8 101,8	(+/-)1,0
4	Ширина изделия на уровне глубины проймы	все роста	60,4	62,5	64,6	66,8	69,0	71,2	73,4	75,6	(+/-)1,0
5	Ширина изделия внизу (с учётом ширины полузаноса застёжки)	все роста	70,4	72,5	74,6	76,8	79,0	81,2	83,4	85,6	(+/-)1,0
6	Длина рукава	152-158 164-170 176-182	59,4 63,4 65,4	59,6 63,6 65,6	59,7 63,7 65,7	59,8 63,8 65,8	59,9 63,9 65,9	60,0 64,0 66,0	60,1 64,1 66,1	60,2 64,2 66,2	(+/-)1,0
7	Ширина рукава под проймой	все роста	23,0	23,7	24,4	25,1	25,8	26,5	27,2	27,9	(+/-)0,5
8	Ширина рукава внизу	все роста	14,0	14,2	14,5	14,7	15,0	15,2	15,5	15,7	(+/-)0,5
9	Ширина нижнего кармана по линии входа	все роста	18,0	18,0	18,7	18,7	19,5	19,5	20,3	20,3	(+/-)0,3
10	Глубина нижнего кармана посередине	все роста	17,4	17,4	17,5	17,5	17,6	17,6	17,8	17,8	(+/-)0,3
11	Длина воротника по отлёту	все роста	45,6	46,4	47,2	48,0	48,8	49,6	50,4	51,2	(+/-)0,5

ООО ЦИРМИ INFO@CIRMI.RU WWW.GOSZDRAVNADZOR.RU

А25 Халат медицинский женский модель 125.

А25.1 Описание модели

Халат медицинский женский укороченный (длина до середины бедра); полуприлегающего силуэта, слегка расширенный книзу (расширение 3,0 см) со съёмным завязывающимся поясом шириной 3,6-3,8 см; с разрезами в боковых швах.

Перед с центральной бортовой застёжкой до верха на 5 обмётанных петель и 5 пуговиц; с притачными кокетками; с декоративными планками шириной 2,8-3,0 см вшитыми одной стороной в швы притачивания кокеток; с вертикальными рельефными швами , выходящими из швов притачивания кокеток и доходящими до низа; с двумя верхними накладными карманами фигурной формы, разрезанными вертикально на 3 части и оформленными фигурными клапанами с декоративными пуговицами; с двумя нижними накладными карманами, боковые срезы которых входят в рельефные и боковые швы, а верхние края оформлены планками шириной 3,2-3,4 см , на уровне линии талии вдоль боковых швов настрочены 2 шлёвки для пояса шириной 1,0-1,2 см.

Спинка с притачной кокеткой; вертикальными рельефными швами, выходящими из шва притачивания кокетки и доходящими до низа.

Рукава втачные, одношовные, длиной выше локтя; нижние края рукавов оформлены притачными отложными манжетами шириной 3,2-3,4 см и декоративными патами шириной 3,4-3,6 см, вшитыми одним концом в швы притачивания манжет посередине рукавов, а другим концом треугольной формы прикрепляющимися к рукавам с помощью пуговиц.

Воротник стояче- отложной, на отрезной стойке, застегивающейся на 1 обметанную петлю и 1 пуговицу.

По краям бортов вдоль застёжки проложена строчка на расстоянии 2,8-3,0 см.

По рельефам, швам верхних карманов, краям воротника, пояса, клапанов, пат рукавов, планок нижних карманов, швам притачивания кокеток, настрачивания клапанов и карманов проложена двойная отделочная строчка на расстоянии 0,1-0,2 и 0,7-0,8 см от края или шва.

По краям разрезов, швам втачивания воротника в горловину и притачивания стойки к воротнику проложена строчка на расстоянии 0,1-0,2 см от края или шва.

По низу изделия проложена строчка на расстоянии 1,3-1,5 см от края.

В качестве фурнитуры используются металлические или пластиковые пуговицы 1,3-1,5 см .

ООО ЦИРМИ INFO@CIRMI.RU WWW.GOSZDRAVNADZOR.RU

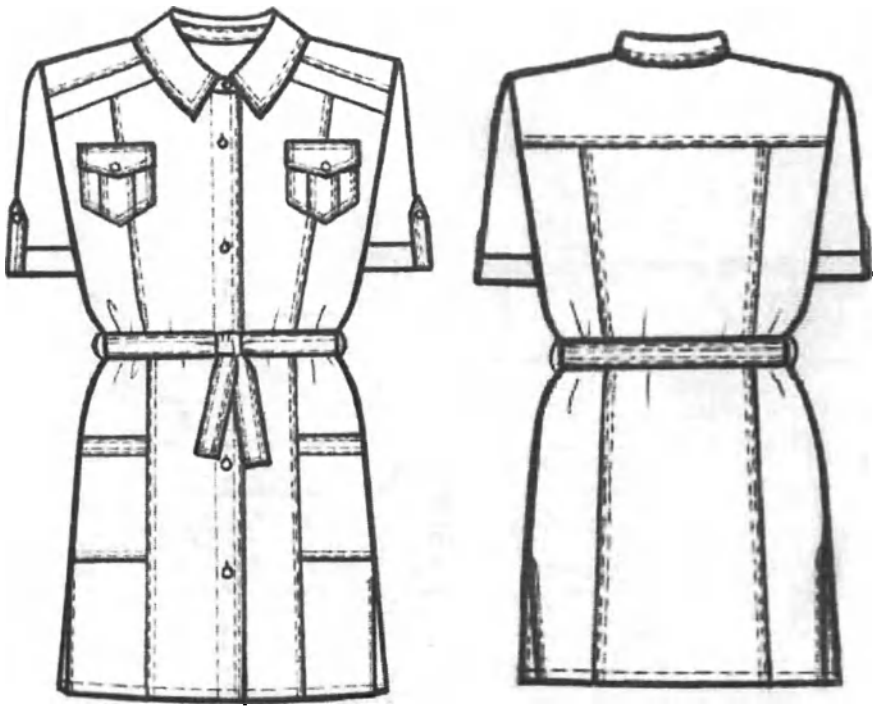

Рисунок А25 – Халат медицинский женский модель 125

А25.2 Спецификация деталей кроя и величины основных измерений готового изделия

Таблица А25.1

№	Наименование деталей кроя	Кол-во дет.кроя	Кол-во зеркально
	Основная ткань		
1	Полочка	2	1
2	Бочок полочки	2	1
3	Спинка	1	0
4	Бочок спинки	2	1
5	Кокетка	1	0
6	Складка полочки	2	1
7	Рукав	2	1
8	Отворот рукава	2	1
9	Средняя часть верхнего кармана	2	1
10	Боковая часть верхнего кармана	4	2
11	Нижний карман	2	1
12	Планка нижнего кармана	2	1
13	Клапан	4	2
14	Пояс	2	1
15	Воротник	2	1
16	Стойка воротника	2	1
17	Пата рукава	4	2
18	Шлёвки	1	0
19	Обтачка верхнего кармана	2	1
	Намелки		

ООО ЦИРМИ INFO@CIRMI.RU WWW.GOSZDRAVNADZOR.RU

№	Наименование деталей кроя	Кол-во дет.кроя	Кол-во зеркально
20	Пуговицы на борте	1	0
21	Пуговица на стойке	1	0
22	Пуговицы на патах	1	0
23	Пуговицы на патах	1	0
Итого		45	19

Таблица А25.2

№	Наименование измерения	Рост	Размер								
			40	42	44	46	48	50	52	54	допуск
1	Длина спинки посередине	152-158 164-170 176-182	76,5 82,5 85,5	77,0 83,0 86,0	77,5 83,5 86,5	78,0 84,0 87,0	78,5 84,5 87,5	78,9 84,9 87,9	79,4 85,4 88,4	79,8 85,8 88,8	(+/-)1,0
2	Ширина спинки в самом узком месте	все роста	36,0	37,0	38,0	39,0	40,0	40,9	41,8	42,7	(+/-)0,5
3	Длина полочки от высшей точки горловины до низа	152-158 164-170 176-182	78,7 84,7 87,7	79,5 85,5 88,5	80,4 86,4 89,4	81,2 87,2 90,2	82,0 88,0 91,0	82,8 88,8 91,8	83,6 89,6 92,6	84,5 90,5 93,5	(+/-)1,0
4	Ширина изделия на уровне глубины проймы	все роста	45,0	47,0	49,0	51,0	53,0	55,0	57,1	59,2	(+/-)1,0
5	Ширина изделия внизу (с учётом ширины полузаноса застёжки)	все роста	55,0	57,0	59,0	61,0	63,0	65,0	67,1	69,2	(+/-)1,0
6	Длина рукава	152-158 164-170 176-182	23,8 25,8 26,8	24,0 26,0 27,0	24,3 26,3 27,3	24,6 26,6 27,6	24,9 26,9 27,9	25,3 27,3 28,3	25,7 27,7 28,7	26,0 28,0 29,0	(+/-)0,5
7	Ширина рукава под проймой	все роста	17,4	18,1	18,8	19,5	20,2	21	21,7	22,4	(+/-)0,5
8	Ширина рукава внизу	все роста	16,3	16,8	17,4	18,0	18,6	19,2	19,7	20,2	(+/-)0,5
9	Ширина верхнего кармана по нижнему краю	все роста	9,1	9,1	9,1	9,7	9,7	9,7	10,4	10,4	(+/-)0,3
10	Глубина верхнего кармана посередине	все роста	10,6	10,6	10,6	11,5	11,5	11,5	11,9	11,9	(+/-)0,3
11	Ширина нижнего кармана по линии входа	все роста	14,0	14,8	15,6	16,5	17,3	18,1	19,0	19,9	(+/-)0,3
12	Глубина нижнего кармана	все роста	18,2	18,2	18,2	18,5	18,5	18,5	18,8	18,8	(+/-)0,3
13	Длина воротника по отлёту	все роста	45,5	46,6	47,8	48,9	50,0	51,1	52,2	53,2	(+/-)0,5

Продолжение Таблицы А25.2

№	Наименование измерения	Рост	Размер								
			56	58	60	62	64	66	68	70	допуск
1	Длина спинки посередине	152-158 164-170 176-182	80,2 86,2 89,2	80,6 86,6 89,6	81,0 87,0 90,0	81,4 87,4 90,4	81,8 87,8 90,8	82,2 88,2 91,2	82,6 88,6 91,6	83,0 89,0 92,0	(+/-)1,0
2	Ширина спинки в самом узком месте	все роста	43,6	44,5	45,4	46,3	47,2	48,1	49,0	49,9	(+/-)0,5
3	Длина полочки от высшей точки горловины до низа	152-158 164-170 176-182	85,6 91,6 94,6	86,7 92,7 95,7	87,8 93,8 96,8	88,9 94,9 97,9	90,0 96,0 99,0	91,0 97,0 100,0	92,0 98,0 101,0	93,0 99,0 102,0	(+/-)1,0
4	Ширина изделия на уровне глубины проймы	все роста	61,3	63,4	65,6	67,7	69,8	72,0	74,2	76,4	(+/-)1,0
5	Ширина изделия внизу (с учётом ширины полузаноса застёжки)	все роста	71,3	73,4	75,6	77,7	79,8	82,0	84,2	86,4	(+/-)1,0
6	Длина рукава	152-158 164-170 176-182	26,3 28,3 29,3	26,6 28,6 29,6	26,8 28,8 29,8	27,0 29,0 30,0	27,3 29,3 30,3	27,7 29,7 30,7	28,1 30,1 31,1	28,5 30,5 31,5	(+/-)0,5
7	Ширина рукава под проймой	все роста	23,2	23,9	24,6	25,3	25,9	26,5	27,1	27,7	(+/-)0,5
8	Ширина рукава внизу	все роста	20,8	21,4	22,0	22,6	23,2	23,8	24,4	25,0	(+/-)0,5
9	Ширина верхнего кармана по нижнему краю	все роста	11,0	11,0	11,5	11,5	11,5	12,0	12,0	12,0	(+/-)0,3
10	Глубина верхнего кармана посе-	все роста	12,3	12,3	13,0	13,0	13,0	13,5	13,5	13,5	(+/-)0,3

ООО ЦИРМИ INFO@CIRMI.RU WWW.GOSZDRAVNADZOR.RU

№	Наименование измерения	Рост	Размер								
			56	58	60	62	64	66	68	70	допуск
	рединке										
11	Ширина нижнего кармана по линии входа	все роста	20,7	21,5	22,3	21,0	21,5	22,0	22,5	23,0	(+/-)0,3
12	Глубина нижнего кармана	все роста	18,8	19,0	19,0	19,0	19,0	19,2	19,2	19,2	(+/-)0,3
13	Длина воротника по отлёту	все роста	54,2	55,3	56,3	57,40	58,50	59,5	60,6	61,6	(+/-)0,5

ООО ЦИРМИ INFO@CIRMI.RU WWW.GOSZDRAVNADZOR.RU

А26 Халат медицинский женский модель 126.

А26.1 Описание модели

Халат медицинский женский длиной до колена, полуприлегающего силуэта, слегка расширенный книзу (расширение -3,5 см); с разрезами в боковых швах.

Перед с центральной бортовой застёжкой на 6 кнопок, V- образным вырезом горловины; с закругленными подрезами, выходящими из плечевых швов рядом с горловиной, и заканчивающимися в верхней части проймы; с дугообразными подрезами, выходящими из боковых швов ниже уровня талии на 21,0см, и доходящими до низа изделия; с вертикальными рельефными швами, выходящими из швов верхних подрезов и доходящими до швов нижних подрезов; с двумя верхними накладными карманами, передние боковые срезы которых входят в рельефные швы на уровне линии груди; с двумя нижними карманами, обработанными в швах дугообразных подрезов на боковых частях переда ниже уровня талии.

Спинка с закругленными подрезами, выходящими из плечевых швов рядом с горловиной и заканчивающимся в верхней части проймы; с дугообразными подрезами, выходящими из боковых швов ниже уровня талии на 21,0 см и доходящими до низа изделия; с вертикальными рельефными швами, выходящими из швов верхних подрезов; с двумя полупоясами, вшитыми одним концом в боковые швы на уровне линии талии и скреплёнными посередине спинки с помощью кнопки. Для регулировки степени прилегания изделия по талии на правом полупоясе установлены две нижних части кнопки с расстоянием 2,5 см.

Рукава втачные, одношовные, длиной ¾. Параллельно нижнему краю рукавов застрочен защип глубиной 0,6 – 0,7 см, имитирующий отложные манжеты шириной 3,4 – 3,6 см.

Воротник – стойка с закруглёнными концами не доходящая до углов борта

по рельефам, подрезам, краям бортов и воротника, горловине переда, низу рукавов, верхним краям карманов и поясам (со всех сторон) проложена отделочная строчка на расстоянии 0,6 – 0,7 см от края или шва.

По швам настрачивания верхних карманов, разрезам и шву втачивания воротника в горловину спинки проложена строчка на расстоянии 0,1 – 0,2 см от края или шва.

По низу изделия проложена строчка на расстоянии 1,3-1,5 см от края.

В качестве фурнитуры использованы металлические кнопки диаметром 1,1 – 1,3 см.

ООО ЦИРМИ INFO@CIRMI.RU WWW.GOSZDRAVNADZOR.RU

Рисунок А26 – Халат медицинский женский модель 126

А26.2 Спецификация деталей кроя и величины основных измерений готового изделия
Таблица В26.1

№		Наименование деталей кроя	Кол-во дет.кроя	Кол-во зеркально
		Основная ткань		
1		Полочка	2	1
2		Верхняя часть бочка полочки	2	1
3		Средняя часть бочка полочки	2	1
4		Нижняя чать бочка полочки	2	1
5		Плечевая вставка полочки	2	1
6		Спинка	1	0
7		Верхняя часть бочка спинки	2	1
8		Нижняя часть бочка спинки	2	1
9		Плечевая вставка спинки	2	1
10		Верхний карман	2	1
11		Мешковина нижнего кармана	2	1
12		Рукав	2	1
13		Воротник	2	1
14		Полупояс	2	1
15		Подборт	2	1
16		Обтачка верхнего кармана	2	1
		Намелки		
16		Кнопки на борте	1	0
17		Кнопки на полупоясе	1	0
		Итого	33	15

ООО ЦИРМИ INFO@CIRMI.RU WWW.GOSZDRAVNADZOR.RU

Таблица А26.2

№	Наименование измерения	Рост	Размер								
			40	42	44	46	48	50	52	54	допуск
1	Длина спинки посередине	152-158 164-170 176-182	90,5 96,5 99,5	91,0 97,0 100,0	91,5 97,5 100,5	92,0 98,0 101,0	92,5 98,5 101,5	92,9 98,9 101,9	93,2 99,2 102,2	93,5 99,5 102,5	(+/-)1,0
2	Ширина спинки в самом узком месте	все роста	35,5	36,5	37,5	38,5	39,5	40,5	41,5	42,5	(+/-)0,5
3	Длина полочки от высшей точки горловины до низа	152-158 164-170 176-182	92,9 98,9 101,9	93,8 99,8 102,8	94,5 100,5 103,5	95,3 101,3 104,3	96,2 102,2 105,2	97,1 103,1 106,1	98,0 104,0 107,0	99,0 105,0 108,0	(+/-)1,0
4	Ширина изделия на уровне глубины проймы	все роста	44,0	46,0	48,0	50,0	52,0	54,0	56,0	58,0	(+/-)1,0
5	Ширина изделия внизу (с учётом ширины полузаноса застёжки)	все роста	56,0	58,0	60,0	62,0	64,0	66,0	68,0	70,0	(+/-)1,0
6	Длина рукава	152-158 164-170 176-182	40,6 43,6 45,1	40,8 43,8 45,3	41,0 44,0 45,5	41,2 44,2 45,7	41,3 44,3 45,8	41,6 44,6 46,1	41,8 44,8 46,3	42,1 45,1 46,6	(+/-)1,0
7	Ширина рукава под проймой	все роста	16,4	17,2	18,0	18,8	19,6	20,4	21,2	22,0	(+/-)0,5
8	Ширина рукава внизу	все роста	15,7	16,0	16,3	16,5	16,8	17,0	17,3	17,6	(+/-)0,5
9	Ширина верхнего кармана по нижнему краю	все роста	9,0	9,1	9,3	9,5	9,6	9,8	9,9	10,1	(+/-)0,3
10	Глубина верхнего кармана по переднему краю	все роста	13,2	13,3	13,4	13,5	13,6	13,7	13,8	14,0	(+/-)0,3
11	Ширина нижнего кармана по линии входа	все роста	13,6	14,3	15,0	15,6	16,3	17,0	17,7	18,6	(+/-)0,3
12	Глубина нижнего кармана	все роста	21,9	22,0	22,0	22,1	22,2	22,3	22,6	22,8	(+/-)0,3
13	Длина воротника по отлёту	все роста	43,5	44,5	45,5	46,5	47,5	48,5	49,5	50,5	(+/-)0,5

Продолжение Таблицы А26.2

№	Наименование измерения	Рост	Размер								
			56	58	60	62	64	66	68	70	допуск
1	Длина спинки посередине	152-158 164-170 176-182	93,8 99,8 102,8	94,0 100,0 103,0	94,2 100,2 103,2	94,5 100,5 103,5	94,8 100,8 103,8	95,0 101,0 104,0	95,2 101,2 104,2	95,5 101,5 104,5	(+/-)1,0
2	Ширина спинки в самом узком месте	все роста	43,4	44,3	45,2	46,0	46,8	47,7	48,6	49,5	(+/-)0,5
3	Длина полочки от высшей точки горловины до низа	152-158 164-170 176-182	99,9 105,9 108,9	100,8 106,8 109,8	101,7 107,7 110,7	102,6 108,6 111,6	103,5 109,5 112,5	104,3 110,3 113,3	105,2 111,2 114,2	106,1 112,1 115,1	(+/-)1,0
4	Ширина изделия на уровне глубины проймы	все роста	60,2	62,5	64,8	67,2	69,6	72,0	74,5	76,8	(+/-)1,0
5	Ширина изделия внизу (с учётом ширины полузаноса застёжки)	все роста	72,2	74,5	76,8	79,2	81,6	84,0	86,5	88,5	(+/-)1,0
6	Длина рукава	152-158 164-170 176-182	42,2 45,2 46,7	42,4 45,4 46,9	42,6 45,6 47,1	42,9 45,9 47,4	43,1 46,1 47,6	43,3 46,3 47,8	43,5 46,5 48,0	43,8 46,8 48,3	(+/-)1,0
7	Ширина рукава под проймой	все роста	22,8	23,5	24,2	24,9	25,5	26,1	26,7	27,3	(+/-)0,5
8	Ширина рукава внизу	все роста	17,8	18,1	18,4	18,8	19,2	19,6	20,0	20,5	(+/-)0,5
9	Ширина верхнего кармана по нижнему краю	все роста	10,3	10,5	10,7	10,8	11,0	11,2	11,4	11,6	(+/-)0,3
10	Глубина верхнего кармана по переднему краю	все роста	14,2	14,3	14,5	14,6	14,7	14,8	14,9	15,0	(+/-)0,3
11	Ширина нижнего кармана по линии входа	все роста	19,6	20,5	21,5	22,3	23,2	24,0	24,9	25,8	(+/-)0,3
12	Глубина нижнего кармана	все роста	23,0	23,0	23,0	23,2	23,2	23,3	23,3	23,4	(+/-)0,3
13	Длина воротника по отлёту	все роста	51,5	52,5	53,5	54,5	55,5	56,5	57,5	58,5	(+/-)0,5

ООО ЦИРМИ INFO@CIRMI.RU WWW.GOSZDRAVNADZOR.RU

А27 Халат медицинский женский модель 127.

А27.1 Описание модели

Халат медицинский женский длиной до колена; полуприлегающего силуэта.

Перед с комбинированной бортовой застёжкой; от линии груди и до низа – центральная, на 5 кнопок, выше линии груди – смещённая, на 1 кнопку; с притачными кокетками, с вертикальными рельефными швами, выходящими из швов притачивания кокеток и доходящими до низа; с двумя косыми подрезами, выходящими из нижней части пройм и заканчивающимися в рельефных швах ниже линии талии; с двумя верхними накладными карманами , передним срезом входящими в рельефные швы на уровне линии груди, с двумя нижними накладными карманами с наклонным входом передние боковые срезы которых входят в швы подрезов и рельефные швы, задние срезы входят в боковые швы, а верхние края обработаны притачными планками шириной 4,0-4,2см.

Спинка с притачной кокеткой, вертикальными рельефными швами выходящими из шва притачивания кокетки и доходящими до низа, с двумя косыми подрезами выходящими из нижней части пройм и заканчивающимися в рельефных швах ниже линии талии, с двумя полупоясами вшитыми одним концом в боковые швы на уровне линии талии и скрепленными посередине спинки с помощью кнопки. Для регулировки установлены 2 нижние части кнопки с расстоянием 2,5см.

Рукава втачные, одношовные, длиной ¾, с притачными манжетами шириной 4,2-4,4см.

Воротник – стойка, спереди правый конец стойки запахивается на левую полочку и прикрепляется к ней с помощью кнопки.

По краям борта, воротника, кокеткам, рельефам, подрезам, швам притачивания планок карманов и манжет, шву втачивания воротника в горловину и швам настрачивания карманов проложена строчка на расстоянии 0,1-0,2 см от края.

По линиям входа в верхние карманы проложена строчка на расстоянии 1,4-1,6 см от края. По низу изделия проложена строчка на расстоянии 1,3-1,5 см от края.

Фурнитура – металлические кнопки диаметром 1,1-1,3 см.

ООО ЦИРМИ INFO@CIRMI.RU WWW.GOSZDRAVNADZOR.RU

Рисунок А27 – Халат медицинский женский модель 127

А27.2 Спецификация деталей кроя и величины основных измерений готового изделия
Таблица А27.1

№	Наименование деталей кроя	Кол-во дет.кроя	Кол-во зеркально
	Основная ткань		
1	Полочка	2	1
2	Верхняя часть бочка полочки	2	1
3	Нижняя часть бочка полочки	2	1
4	Кокетка полочки	2	1
5	Спинка	1	0
6	Верхняя часть бочка спинки	2	1
7	Нижняя часть бочка спинки	2	1
8	Кокетка спинки	1	0
9	Рукав	2	1
10	Манжета	2	1
11	Верхний карман	2	1
12	Нижний карман	2	1
13	Планка нижнего кармана	2	1
14	Воротник	2	1
15	Полупояс	2	1
16	Подборт	2	1
	Намелки		
17	Кнопки на борте	1	0
18	Кнопка на полупоясе	1	0
	Итого	32	14

ООО ЦИРМИ INFO@CIRMI.RU WWW.GOSZDRAVNADZOR.RU

Таблица А27.2

№	Наименование измерения	Рост	Размер								
			40	42	44	46	48	50	52	54	допуск
1	Длина спинки посередине	152-158 164-170 176-182	93,0 99,0 102,0	93,5 99,5 102,5	94,0 100,0 103,0	94,5 100,5 103,5	95,0 101,0 104,0	95,5 101,5 104,5	95,8 101,8 104,8	96,0 102,0 105,0	(+/-)1,0
2	Ширина спинки в самом узком месте	все роста	35,5	36,5	37,5	38,5	39,5	40,5	41,4	42,3	(+/-)0,5
3	Длина полочки от высшей точки горловины до низа	152-158 164-170 176-182	97,0 103,0 106,0	97,8 103,8 106,8	98,6 104,6 107,6	99,4 105,4 108,4	100,2 106,2 109,2	101,0 107,0 110,2	101,7 107,7 110,7	102,3 108,3 111,3	(+/-)1,0
4	Ширина изделия на уровне глубины проймы	все роста	44,0	46,0	48,1	50,2	52,3	54,5	56,6	58,8	(+/-)01,0
5	Ширина изделия внизу (с учётом ширины полузаноса застёжки)	все роста	57,0	59,0	61,0	63,0	65,0	67,2	69,2	71,2	(+/-)1,0
6	Длина рукава	152-158 164-170 176-182	41,7 44,7 46,2	41,9 44,9 46,4	42,2 45,2 46,7	42,4 45,4 46,9	42,7 45,7 47,2	42,9 45,9 47,4	43,1 46,1 47,6	43,3 46,3 47,8	(+/-)1,0
7	Ширина рукава под пройм-мой	все ро-ста	17,1	17,8	18,4	19,0	19,7	20,5	21,3	22,1	(+/-)0,5
8	Ширина рукава внизу	все роста	15,4	15,6	15,9	16,2	16,5	16,8	17,1	17,5	(+/-)0,5
9	Ширина верхнего кармана по нижнему краю	все роста	7,4	7,6	7,9	8,1	8,3	8,5	8,8	9,1	(+/-)0,3
10	Глубина верхнего кармана по переднему краю	все роста	11,4	11,6	11,8	12,0	12,1	12,3	12,4	12,6	(+/-)0,3
11	Ширина Нижнего кармана по линии входа	все роста	15,7	16,4	17,1	17,9	18,6	19,3	20,0	20,8	(+/-)0,3
12	Глубина нижнего кармана	все роста	20,5	20,6	20,8	21,1	21,3	21,5	21,6	21,7	(+/-)0,3
13	Длина воротника по отлёту	все роста	61,0	62,0	63,2	64,5	65,8	67,2	68,4	69,6	(+/-)0,5

Продолжение Таблицы А27.2

№	Наименование измерения	Рост	Размер								
			56	58	60	62	64	66	68	70	допуск
1	Длина спинки посередине	152-158 164-170 176-182	96,2 102,2 105,2	96,3 102,3 105,3	96,4 102,4 105,4	96,5 102,5 105,5	96,6 102,6 105,6	96,7 102,7 105,7	97,0 103,0 106,0	97,3 103,3 106,3	(+/-)1,0
2	Ширина спинки в самом узком месте	все роста	43,2	44,1	45,0	45,8	46,6	47,4	48,2	49,0	(+/-)0,5
3	Длина полочки от высшей точки горловины до низа	152-158 164-170 176-182	103,0 109,0 112,0	103,7 109,7 112,7	104,4 110,4 113,4	105,2 111,2 114,2	106,0 112,0 115,0	106,8 112,8 115,8	107,8 113,8 116,8	108,8 114,8 117,8	(+/-)1,0
4	Ширина изделия на уровне глубины проймы	все роста	60,9	63,0	65,1	67,2	69,3	71,4	73,5	75,6	(+/-)01,0
5	Ширина изделия внизу (с учётом ширины полузано-са застёжки)	все роста	73,3	75,3	77,4	79,4	81,5	83,5	85,5	87,5	(+/-)1,0
6	Длина рукава	152-158 164-170 176-182	43,4 46,4 47,9	43,5 46,5 48,0	43,7 46,7 48,2	44,0 47,0 48,5	44,3 47,3 48,8	44,5 47,5 49,0	44,7 47,7 49,2	44,9 47,9 49,4	(+/-)1,0
7	Ширина рук7ава под проймой	все роста	22,8	23,6	24,3	25,0	25,7	26,3	27,0	27,6	(+/-)0,5
8	Ширина рукава внизу	все роста	18,0	18,5	19,0	19,4	19,8	20,3	20,8	21,2	(+/-)0,5
9	Ширина верхнего кармана по нижнему краю	все роста	9,4	9,6	9,8	10,1	10,4	10,7	11,0	11,3	(+/-)0,3
10	Глубина верхнего кармана по переднему краю	все роста	12,8	12,9	13,1	13,3	13,5	13,7	14,0	14,4	(+/-)0,3
11	Ширина Нижнего кармана по линии входа	все роста	21,6	22,4	21,3	21,7	22,1	22,4	22,6	22,7	(+/-)0,3
12	Глубина нижнего кармана	все роста	21,8	21,9	21,5	21,7	21,9	22,0	22,1	22,2	(+/-)0,3
13	Длина воротника по отлёту	все роста	70,8	72,0	73,0	74,00	75,00	76,0	77,0	78,0	(+/-)0,5

ООО ЦИРМИ INFO@CIRMI.RU WWW.GOSZDRAVNADZOR.RU

А28 Халат медицинский женский модель 128.

А28.1 Описание модели

Халат медицинский женский длиной ниже колена с разрезами в боковых швах; полуприлегающего силуэта, слегка расширенный книзу (расширение = 3,0 см); без воротника, с V-образным вырезом горловины, обработанным обтачкой сзади и на левой полочке, а на правой полочке – тремя параллельными планками шириной 2,8-3,0 см. Первая и третья планки выполнены из отделочной ткани, а вторая – из основной.

Перед с центральной бортовой застежкой на 8 обметанных петель и 8 пуговиц; с рельефными швами, выходящими из пройм и доходящими до низа; с одним верхним накладным карманом, передним боковым срезом входящим в рельефный шов левой полочки; с двумя нижними накладными карманами с наклонным входом, боковые срезы которых входят в рельефные и боковые швы, а верхние срезы обработаны планками шириной 2,8-3,0 см. Линия входа верхнего кармана обработана подгибкой шириной 2,0-2,2 см, застроченной на лицевую сторону.

Спинка с рельефными швами, выходящими из плечевых швов и доходящими до низа, с двумя полупоясами, вшитыми одним концом в боковые швы на уровне талии и завязывающимися посередине спинки.

Рукава втачные, одношовные, длиной выше локтя. Низ рукавов должен быть оформлен подгибкой шириной 3,9-4,1 см, застроченной на лицевую сторону.

По горловине, краям бортов, швам притачивания планок горловины, швам застрачивания поясов, подгибки рукавов и планок карманов проложена строчка на расстоянии 0,1-0,2 см от края или шва.

По швам настрачивания верхнего и нижних карманов проложена двойная строчка на расстоянии 0,1-0,2 и 0,7-0,8 см от шва.

По низу изделия проложена строчка на расстоянии 1,5-1,7 см от края.

В качестве фурнитуры используются пластиковые пуговицы диаметром 1,7-1,9 см.

ООО ЦИРМИ INFO@CIRMI.RU WWW.GOSZDRAVNADZOR.RU



Рисунок А28 – Халат медицинский женский модель 128

А28.2 Спецификация деталей кроя и величины основных измерений готового изделия

Таблица В28.1

№	Наименование деталей кроя	Кол-во дет.кроя	Кол-во зеркально
	Основная ткань:		
1	Правая полочка	1	0
2	Левая полочка	1	0
3	Бочок полочки	2	1
4	Спинка	1	0
5	Бочок спинки	2	1
6	Рукав	2	1
7	Верхний карман	1	0
8	Нижний карман	2	1
9	Полупояс	2	1
10	Планка нижнего кармана	2	1
11	Подборт правой полочки	1	0
12	Подборт левой полочки	1	0
13	Обтачка горловины спинки	1	0
14	Планка горловины №2	2	1
	Отделочная ткань:		
15	Планка горловины №1	2	1
16	Планка горловины №3	2	1
	Намелки:		

ООО ЦИРМИ INFO@CIRMI.RU WWW.GOSZDRAVNADZOR.RU

17	Пуговицы на борте	1	0
	Итого	26	9

Таблица А28.2

№	Наименование измерения	Рост	Размер								
			40	42	44	46	48	50	52	54	допуск
1	Длина спинки посередине	152-158 164-170 176-182	96,0 102,0 105,0	96,3 102,3 105,3	96,8 102,8 105,8	97,1 103,1 106,1	97,7 103,7 106,7	98,2 104,2 107,2	98,4 104,4 107,4	98,7 104,7 107,7	(+/-)1,0
2	Ширина спинки в самом узком месте	все роста	36,0	36,9	37,8	38,7	39,6	40,4	41,2	42,0	(+/-)1,0
3	Длина полочки от высшей точки горловины до низа	152-158 164-170 176-182	98,2 104,2 107,2	99,0 105,0 108,0	100,2 106,2 109,2	101,0 107,0 110,0	102,0 108,0 111,0	103,0 109,0 112,0	103,5 109,5 112,5	104,3 110,3 113,3	(+/-)1,0
4	Ширина изделия на уровне глубины проймы	все роста	44,5	46,5	48,5	50,7	52,8	54,9	57,0	59,0	(+/-)1,0
5	Ширина изделия внизу (с учётом ширины полузаноса застёжки)	все роста	55,0	57,2	59,4	61,8	64,0	66,2	68,4	70,5	(+/-)1,0
6	Длина рукава	152-158 164-170 176-182	23,0 25,0 26,0	23,2 25,2 26,2	23,5 25,5 26,5	23,9 25,9 26,9	24,0 26,0 27,0	24,1 26,1 27,1	24,2 26,2 27,2	24,2 26,2 27,2	(+/-)1,0
7	Ширина рукава под проймой	все роста	17,0	17,6	18,2	18,8	19,4	20,0	20,6	21,5	(+/-)0,5
8	Ширина рукава внизу	все роста	16,3	16,8	17,3	17,8	18,3	18,9	19,4	20,4	(+/-)0,5
9	Ширина верхнего кармана	все роста	5,0	5,1	5,6	5,7	5,9	6,0	6,1	6,2	(+/-)0,5
10	Глубина верхнего кармана по переднему краю	все роста	12,1	12,2	12,3	12,4	12,5	12,6	12,6	12,7	(+/-)0,5
11	Ширина нижнего кармана по линии входа	все роста	13,7	14,5	15,2	16,1	16,9	17,7	18,5	19,2	(+/-)0,5
12	Глубина нижнего кармана	все роста	19,6	19,7	19,8	19,8	19,8	19,8	19,9	19,9	(+/-)0,5

Продолжение Таблицы А28.2

№	Наименование измерения	Рост	Размер								
			56	58	60	62	64	66	68	70	допуск
1	Длина спинки посередине	152-158 164-170 176-182	100,3 106,3 109,3	101,3 107,3 110,3	102,5 108,5 111,5	103,5 109,5 112,5	104,9 110,9 113,9	106,5 112,5 115,5	107,0 113,0 116,0	108,2 114,2 117,2	(+/-)1,0
2	Ширина спинки в самом узком месте	все роста	42,8	43,6	44,4	45,2	46,0	46,7	47,4	48,2	(+/-)1,0
3	Длина полочки от высшей точки горловины до низа	152-158 164-170 176-182	106,5 112,5 115,5	108,1 114,1 117,1	110,1 116,1 119,1	111,7 117,7 120,7	113,7 119,7 122,7	115,9 121,9 124,9	117,0 123,0 126,0	118,8 124,8 127,8	(+/-)1,0
4	Ширина изделия на уровне глубины проймы	все роста	61,2	63,4	65,6	67,8	70,0	72,2	74,4	76,6	(+/-)1,0
5	Ширина изделия внизу (с учётом ширины полузаноса застёжки)	все роста	72,7	74,9	77,1	79,3	81,5	83,5	85,5	87,5	(+/-)1,0
6	Длина рукава	152-158 164-170 176-182	24,3 26,3 27,3	24,7 26,7 27,7	24,8 26,8 27,8	25,2 27,2 28,2	26,0 28,0 29,0	26,8 28,8 29,8	27,3 29,3 30,3	27,5 29,5 30,5	(+/-)1,0
7	Ширина рукава под проймой	все роста	22,6	23,6	24,5	25,1	25,8	26,4	27,0	27,9	(+/-)0,5
8	Ширина рукава внизу	все роста	21,4	22,3	23,2	24,0	24,5	25,0	25,5	26,0	(+/-)0,5
9	Ширина верхнего кармана	все роста	6,3	6,4	6,7	7,0	7,5	7,6	7,7	7,7	(+/-)0,5
10	Глубина верхнего кармана по переднему краю	все роста	12,8	12,9	13,1	13,5	14,0	14,2	14,3	14,5	(+/-)0,5
11	Ширина нижнего кармана по линии входа	все роста	20,0	21,0	22,0	21,1	21,2	21,3	21,8	22,0	(+/-)0,5
12	Глубина нижнего кармана	все роста	19,9	19,9	19,9	19,9	19,9	19,9	19,9	20,4	(+/-)0,5

ООО ЦИРМИ INFO@CIRMI.RU WWW.GOSZDRAVNADZOR.RU

А29Халат медицинский женский модель 129.

А29.1 Описание модели

Халат медицинский женский длиной ниже колена с разрезами в боковых швах; полуприлегающего силуэта, слегка расширенный книзу (расширение = 3,0 см); без воротника, с V-образным вырезом горловины, обработанным обтачкой сзади и на левой полочке, а на правой полочке – тремя параллельными планками шириной 2,8-3,0 см. Первая и третья планки выполнены из отделочной ткани, а вторая – из основной.

Перед с центральной бортовой застежкой на 8 обметанных петель и 8 пуговиц; с рельефными швами, выходящими из пройм и доходящими до низа; с одним верхним накладным карманом, передним боковым срезом входящим в рельефный шов левой полочки; с двумя нижними накладными карманами с наклонным входом, боковые срезы которых входят в рельефные и боковые швы, а верхние срезы обработаны планками шириной 2,8-3,0 см. Линия входа верхнего кармана обработана подгибкой шириной 2,0-2,2 см, застроченной на лицевую сторону.

Спинка с рельефными швами, выходящими из плечевых швов и доходящими до низа, с двумя полупоясами, вшитыми одним концом в боковые швы на уровне талии и завязывающимися посередине спинки.

Рукава втачные, одношовные, длиной ¾. Низ рукавов должен быть оформлен подгибкой шириной 3,9-4,1 см, застроченной на лицевую сторону.

По горловине, краям бортов, швам притачивания планок горловины, швам застрачивания поясов, подгибки рукавов и планок карманов проложена строчка на расстоянии 0,1-0,2 см от края или шва.

По швам настрачивания верхнего и нижних карманов проложена двойная строчка на расстоянии 0,1-0,2 и 0,7-0,8 см от шва.

По низу изделия проложена строчка на расстоянии 1,5-1,7 см от края.

В качестве фурнитуры используются пластиковые пуговицы диаметром 1,7-1,9 см.

ООО ЦИРМИ INFO@CIRMI.RU WWW.GOSZDRAVNADZOR.RU



Рисунок А29 – Халат медицинский женский модель 129

А29.2 Спецификация деталей кроя и величины основных измерений готового изделия

Таблица А29.1

№	Наименование деталей кроя	Кол-во дет.кроя	Кол-во зеркально
	Основная ткань:		
1	Правая полочка	1	0
2	Левая полочка	1	0
3	Бочок полочки	2	1
4	Спинка	1	0
5	Бочок спинки	2	1
6	Рукав	2	1
7	Верхний карман	1	0
8	Нижний карман	2	1
9	Полупояс	2	1
10	Планка нижнего кармана	2	1
11	Подборт правой полочки	1	0
12	Подборт левой полочки	1	0
13	Обтачка горловины спинки	1	0
14	Планка горловины №2	2	1
	Отделочная ткань:		
15	Планка горловины №1	2	1
16	Планка горловины №3	2	1
	Намелки:		
17	Пуговицы на борте	1	0
	Итого	26	9

ООО ЦИРМИ INFO@CIRMI.RU WWW.GOSZDRAVNADZOR.RU

Таблица А29.2

№	Наименование измерения	Рост	Размер								
			40	42	44	46	48	50	52	54	допуск
1	Длина спинки посередине	152-158 164-170 176-182	96,0 102,0 105,0	96,3 102,3 105,3	96,8 102,8 105,8	97,1 103,1 106,1	97,7 103,7 106,7	98,2 104,2 107,2	98,4 104,4 107,4	98,7 104,7 107,7	(+/-)1,0
2	Ширина спинки в самом узком месте	все роста	36,0	36,9	37,8	38,7	39,6	40,4	41,2	42,0	(+/-)1,0
3	Длина полочки от высшей точки горловины до низа	152-158 164-170 176-182	98,2 104,2 107,2	99,0 105,0 108,0	100,2 106,2 109,2	101,0 107,0 110,0	102,0 108,0 111,0	103,0 109,0 112,0	103,5 109,5 112,5	104,3 110,3 113,3	(+/-)1,0
4	Ширина изделия на уровне глубины проймы	все роста	44,5	46,5	48,5	50,7	52,8	54,9	57,0	59,0	(+/-)1,0
5	Ширина изделия внизу (с учётом ширины полузаноса застёжки)	все роста	55,0	57,2	59,4	61,8	64,0	66,2	68,4	70,5	(+/-)1,0
6	Длина рукава	152-158 164-170 176-182	45,5 49,5 51,5	45,7 49,7 51,7	46,2 50,2 52,2	46,4 50,4 52,4	46,6 50,6 52,6	47,0 51,0 53,0	47,3 51,3 53,3	47,6 51,6 53,6	(+/-)1,0
7	Ширина рукава под проймой	все роста	17,0	17,6	18,2	18,8	19,4	20,0	20,6	21,5	(+/-)0,5
8	Ширина рукава внизу	все роста	14,3	14,7	15,0	15,3	15,5	15,8	16,1	16,5	(+/-)0,5
9	Ширина верхнего кармана	все роста	5,0	5,1	5,6	5,7	5,9	6,0	6,1	6,2	(+/-)0,5
10	Глубина верхнего кармана по переднему краю	все роста	12,1	12,2	12,3	12,4	12,5	12,6	12,6	12,7	(+/-)0,5
11	Ширина нижнего кармана по линии входа	все роста	13,7	14,5	15,2	16,1	16,9	17,7	18,5	19,2	(+/-)0,5
12	Глубина нижнего кармана	все роста	19,6	19,7	19,8	19,8	19,8	19,8	19,9	19,9	(+/-)0,5

Продолжение Таблицы А29.2

№	Наименование измерения	Рост	Размер								
			56	58	60	62	64	66	68	70	допуск
1	Длина спинки посередине	152-158 164-170 176-182	100,3 106,3 109,3	101,3 107,3 110,3	102,5 108,5 111,5	103,5 109,5 112,5	104,9 110,9 113,9	106,5 112,5 115,5	107,0 113,0 116,0	108,2 114,2 117,2	(+/-)1,0
2	Ширина спинки в самом узком месте	все роста	42,8	43,6	44,4	45,2	46,0	46,7	47,4	48,2	(+/-)1,0
3	Длина полочки от высшей точки горловины до низа	152-158 164-170 176-182	106,5 112,5 115,5	108,1 114,1 117,1	110,1 116,1 119,1	111,7 117,7 120,7	113,7 119,7 122,7	115,9 121,9 124,9	117,0 123,0 126,0	118,8 124,8 127,8	(+/-)1,0
4	Ширина изделия на уровне глубины проймы	все роста	61,2	63,4	65,6	67,8	70,0	72,2	74,4	76,6	(+/-)1,0
5	Ширина изделия внизу (с учётом ширины полузаноса застёжки)	все роста	72,7	74,9	77,1	79,3	81,5	83,5	85,5	87,5	(+/-)1,0
6	Длина рукава	152-158 164-170 176-182	47,7 51,7 53,7	47,8 51,8 53,8	47,9 51,9 53,9	48,0 52,0 54,0	48,2 52,2 54,2	48,3 52,3 54,3	48,5 52,5 54,5	48,5 52,5 54,5	(+/-)1,0
7	Ширина рукава под проймой	все роста	22,6	23,6	24,5	25,1	25,8	26,4	27,0	27,9	(+/-)0,5
8	Ширина рукава внизу	все роста	16,9	17,2	17,5	18,0	18,4	18,7	19,1	19,5	(+/-)0,5
9	Ширина верхнего кармана	все роста	6,3	6,4	6,7	7,0	7,5	7,6	7,7	7,7	(+/-)0,5
10	Глубина верхнего кармана по переднему краю	все роста	12,8	12,9	13,1	13,5	14,0	14,2	14,3	14,5	(+/-)0,5
11	Ширина нижнего кармана по линии входа	все роста	20,0	21,0	22,0	21,1	21,2	21,3	21,8	22,0	(+/-)0,5
12	Глубина нижнего кармана	все роста	19,9	19,9	19,9	19,9	19,9	19,9	19,9	20,4	(+/-)0,5

ООО ЦИРМИ INFO@CIRMI.RU WWW.GOSZDRAVNADZOR.RU

А30 Халат медицинский женский модель 130.

А30.1 Описание модели

Халат медицинский женский длиной до низа колена, полуприлегающего силуэта, без воротника, с фигурным вырезом горловины, обработанным обтачкой.

Перед с центральной бортовой застежкой на 6 кнопок; с притачными кокетками; с вертикальными рельефными швами, выходящими из швов притачивания кокеток и доходящими до низа; с двумя верхними накладными карманами трапециевидной формы, передними боковыми срезами, входящими в рельефные швы на уровне линии груди; с двумя декоративными патами шириной 3,0-3,2см, вшитыми одним концом в швы притачивания кокеток, а другим концом треугольной формы, пристегивающиеся на кнопку к верхним карманам; С двумя нижними карманами, обработанными в фигурных швах подрезов на боковых частях переда ниже линии талии.

Спинка с притачной кокеткой; с вертикальными рельефными швами, выходящими из шва притачивания кокетки и доходящими до низа; с двумя полупоясами, вшитыми одним концом в боковые швы на уровне линии талии и скрепленными посередине спинки с помощью кнопки. Для регулировки степени прилегания изделия по талии на правом полупоясе установлены две нижних части кнопки на расстоянии 2,5см.

Рукава втачные, одношовные, длиной ¾, с притачными манжетами шириной 4,2-4,4см с двумя патами шириной 3,0-3,2см, вшитыми одним концом в поперечные швы манжет, расположенные посередине рукава и пристегивающиеся к манжетам на кнопку.

Паты и верхние боковые части полочек могут быть выполнены из отделочной ткани.

По кокеткам, рельефам, краям бортов, горловине, патам, верхним краям карманов, по швам настрачивания карманов и нижним краям поясов проложена двойная отделочная строчка на расстоянии 0,1-0,2 и 0,7-0,8см от края или шва.

По низу изделия проложена строчка на расстоянии 1,3-1,5см от края.

ООО ЦИРМИ INFO@CIRMI.RU WWW.GOSZDRAVNADZOR.RU

Рисунок А30 – Халат медицинский женский модель 130

А30.2 Спецификация деталей кроя и величины основных измерений готового изделия

Таблица А30.1

№	Наименование деталей кроя	Кол-во дет.кроя	Кол-во зеркально
	Основная ткань		
1	Полочка	2	1
2	Верхняя часть бочка полочки	2	1
3	Нижняя часть бочка полочки	2	1
4	Кокетка полочки	2	1
5	Спинка	1	0
6	Бочок спинки	2	1
7	Кокетка спинки	1	0
8	Рукав	2	1
9	Манжета	2	1
10	Верхний карман	2	1
11	Полупояс	2	1
12	Пата	8	4
13	Мешковина кармана	2	1
14	Обтачка горловины спинки	1	0
15	Подборт	2	1
	Намелки		
16	Кнопки на борте	1	0
17	Кнопки на полупоясе	1	0
18	Кнопки на патах	1	0
	Итого	36	15

ООО ЦИРМИ INFO@CIRMI.RU WWW.GOSZDRAVNADZOR.RU

Таблица А30.2

№	Наименование измерения	Рост	Размер								
			40	42	44	46	48	50	52	54	допуск
1	Длина спинки посередине	152-158 164-170 176-182	96,0 102,0 105,0	96,5 102,5 105,5	97,0 103,0 106,0	97,5 103,5 106,5	98,0 104,0 107,0	98,4 104,4 107,4	98,7 104,7 107,7	99,0 105,0 108,0	(+/-)1,0
2	Ширина спинки в самом узком месте	все роста	35,5	36,5	37,5	38,5	39,5	40,5	41,4	42,3	(+/-)0,5
3	Длина полочки от высшей точки горловины до низа	152-158 164-170 176-182	98,4 104,4 107,4	99,3 105,3 108,3	100,0 106,0 109,0	100,8 106,8 109,8	101,7 107,7 110,7	102,6 108,6 111,6	103,5 109,5 112,5	104,4 110,4 113,4	(+/-)1,0
4	Ширина изделия на уровне глубины проймы	все роста	44,0	46,0	48,0	50,0	52,0	54,0	56,0	58,0	(+/-)1,0
5	Ширина изделия внизу (с учётом ширины полузаноса застёжки)	все роста	56,0	58,0	60,0	62,0	64,0	66,0	68,0	70,0	(+/-)1,0
6	Длина рукава	152-158 164-170 176-182	40,5 43,5 45,0	40,7 43,7 45,2	40,9 43,9 45,4	41,2 44,2 45,7	41,5 44,5 46,0	41,8 44,8 46,3	42,0 45,0 46,5	42,2 45,2 46,7	(+/-)1,0
7	Ширина рукава под проймой	все роста	17,3	17,8	18,4	19,0	19,6	20,3	21,0	21,6	(+/-)0,5
8	Ширина рукава внизу	все роста	15,0	15,4	15,7	15,8	16,0	16,4	16,8	17,3	(+/-)0,5
9	Ширина верхнего кармана по нижнему краю	все роста	7,2	7,4	7,6	7,9	8,2	8,5	8,8	9,0	(+/-)0,3
10	Глубина верхнего кармана по переднему краю	все роста	11,2	11,4	11,5	11,6	11,8	11,9	12,0	12,2	(+/-)0,3
11	Ширина нижнего кармана по линии входа	все роста	12,8	13,6	14,4	15,2	15,9	16,8	17,7	18,7	(+/-)0,3
12	Глубина нижнего кармана по переднему краю	все роста	18,3	18,5	18,5	18,6	18,6	18,7	18,8	18,8	(+/-)0,3

Продолжение Таблицы А30.2

№	Наименование измерения	Рост	Размер								
			56	58	60	62	64	66	68	70	допуск
1	Длина спинки посередине	152-158 164-170 176-182	99,3 105,3 108,3	99,5 105,5 108,5	99,7 105,7 108,7	99,9 105,9 108,9	100,1 106,1 109,1	100,3 106,3 109,3	100,5 106,5 109,5	100,7 106,7 109,7	(+/-)1,0
2	Ширина спинки в самом узком месте	все роста	43,2	44,0	44,8	45,4	46,1	46,8	47,4	48,0	(+/-)0,5
3	Длина полочки от высшей точки горловины до низа	152-158 164-170 176-182	105,3 111,3 114,3	106,2 112,2 115,2	107,1 113,1 116,1	108,0 114,0 117,0	108,9 114,9 117,9	109,8 115,8 118,8	110,7 116,7 119,7	111,6 117,6 120,6	(+/-)1,0
4	Ширина изделия на уровне глубины проймы	все роста	60,0	62,1	64,2	66,3	68,4	70,5	72,6	74,8	(+/-)1,0
5	Ширина изделия внизу (с учётом ширины полузаноса застёжки)	все роста	72,0	74,1	76,2	78,3	80,4	82,5	84,6	86,8	(+/-)1,0
6	Длина рукава	152-158 164-170 176-182	42,4 45,4 46,9	42,7 45,7 47,2	42,8 45,8 47,3	42,9 45,9 47,4	43,0 46,0 47,5	43,0 46,0 47,5	43,1 46,1 47,6	43,3 46,3 47,8	(+/-)1,0
7	Ширина рукава под проймой	все роста	22,3	23,1	23,9	24,7	25,5	26,2	26,8	27,5	(+/-)0,5
8	Ширина рукава внизу	все роста	17,8	18,3	18,8	19,4	20,0	20,4	20,9	21,5	(+/-)0,5
9	Ширина верхнего кармана по нижнему краю	все роста	9,3	9,6	9,9	10,2	10,5	10,8	11,0	11,2	(+/-)0,3
10	Глубина верхнего кармана по переднему краю	все роста	12,4	12,6	12,8	13,0	13,3	13,5	13,8	14,5	(+/-)0,3
11	Ширина нижнего кармана по линии входа	все роста	19,6	20,5	21,4	22,4	23,4	24,4	25,4	26,4	(+/-)0,3
12	Глубина нижнего кармана по переднему краю	все роста	18,9	18,9	19,0	19,0	19,2	19,2	19,2	19,5	(+/-)0,3

ООО ЦИРМИ INFO@CIRMI.RU WWW.GOSZDRAVNADZOR.RU

А31 Халат медицинский женский модель 131.

А31.1 Описание модели

Халат медицинский женский длиной до середины колена; полуприлегающего силуэта, слегка расширенный к низу (расширение=5,5см); без воротника, с фигурным вырезом горловины, обработанным обтачкой.

Перед- с центральной застёжкой встык на молнию-застежку; с вертикальными рельефными швами, выходящими из плечевых швов и доходящими до низа; с двумя нижними накладными карманами, боковые срезы которых входят в рельефные и боковые швы.

Спинка с вертикальными рельефными швами, выходящими из плечевых швов и доходящими до низа; с двумя полупоясами, вшитыми одним концом в боковые швы на уровне линии талии и скрепленными посередине спинки с помощью пуговицы.

Рукава втачные, одношовные, длиной ниже локтя. Низ рукавов обработан обтачкой и декорирован пуговицей, пришитой посередине рукава, на расстоянии 2,0см от края.

По краям бортов, горловине, низу рукавов, швам настрачивания карманов и нижнему краю поясов проложена строчка на расстоянии 0,1-0,2см от края.

По верхним краям карманов проложена строчка на расстоянии 1,8-2,0 см от края.

По низу изделия проложена строчка на расстоянии 1,3-1,5 см от края.

Рекомендуется использовать пластиковую молнию-застежку; для полупояса – пластиковую пуговицу диаметром 1,7-1,9 см.



Рисунок А31 – Халат медицинский женский модель 131

А31.2 Спецификация деталей кроя и величины основных измерений готового изделия

ООО ЦИРМИ INFO@CIRMI.RU WWW.GOSZDRAVNADZOR.RU

Таблица А31.1

№	Наименование деталей кроя	Кол-во дет.кроя	Кол-во зеркально
	Основная ткань		
1	Полочка	2	1
2	Бочок полочки	2	1
3	Спинка	1	0
4	Бочок спинки	2	1
5	Рукав	2	1
6	Подборт	2	1
7	Карман	2	1
8	Полупояс	2	1
9	Обтачка низа рукава	2	1
10	Обтачка горловины спинки	1	0
	Намелки		
11	Пуговицы на полупоясе	1	0
	Итого	19	8

Таблица А31.2

№	Наименование измерения	Рост	Размер								
			40	42	44	46	48	50	52	54	допуск
1	Длина спинки посередине	152-158 164-170 176-182	91,4 97,4 100,4	91,8 97,8 100,8	92,2 98,2 101,2	92,7 98,7 101,7	93,2 99,2 102,2	93,6 99,6 102,6	94,0 100,0 103,0	94,4 100,4 103,4	(+/-)1,0
2	Ширина спинки в самом узком месте	все роста	35,0	36,0	37,0	38,0	39,0	40,0	41,0	42,0	(+/-)0,5
3	Длина полочки от высшей точки горловины до низа	152-158 164-170 176-182	93,2 99,2 102,2	94,0 100,0 103,0	94,8 100,8 103,8	95,7 101,7 104,7	96,6 102,6 105,6	97,4 103,4 106,4	98,3 104,3 107,3	99,1 105,1 108,1	(+/-)1,0
4	Ширина изделия на уровне глубины проймы	все роста	45,0	47,0	49,0	51,0	53,0	55,0	57,0	59,0	(+/-)1,0
5	Ширина изделия внизу (с учётом ширины полузаноса застёжки)	все роста	58,0	60,0	62,0	64,0	66,0	68,0	70,0	72,0	(+/-)1,0
6	Длина рукава	152-158 164-170 176-182	39,0 42,0 43,5	39,2 42,2 43,7	39,4 42,4 43,9	39,6 42,6 44,1	39,8 42,8 44,3	40,0 43,0 44,5	40,2 43,2 44,7	40,4 43,4 44,9	(+/-)1,0
7	Ширина рукава под проймой	все роста	17,3	17,8	18,4	19,2	19,8	20,4	21,0	21,6	(+/-)0,5
8	Ширина рукава внизу	все роста	15,0	15,4	15,7	16,0	16,4	16,8	17,3	17,8	(+/-)0,5
9	Ширина нижнего кармана по линии входа	все роста	13,7	14,5	15,2	16	16,8	17,6	18	19	(+/-)0,3
10	Глубина нижнего кармана	все роста	18,4	18,5	18,6	18,7	18,8	18,9	19	19,1	(+/-)0,3

ООО ЦИРМИ INFO@CIRMI.RU WWW.GOSZDRAVNADZOR.RU

Продолжение Таблицы А31.2

№	Наименование измерения	Рост	Размер								
			56	58	60	62	64	66	68	70	допуск
1	Длина спинки посередине	152-158 164-170 176-182	94,8 100,8 103,8	95,0 101,0 104,0	95,3 101,3 104,3	95,6 101,6 104,6	96,0 102,0 105,0	96,4 102,4 105,4	96,8 102,8 105,8	97,2 103,2 106,2	(+/-)1,0
2	Ширина спинки в самом узком месте	все роста	43,0	44,0	45,0	46,0	47,0	48,0	49,0	50,0	(+/-)0,5
3	Длина полочки от высшей точки горловины до низа	152-158 164-170 176-182	99,9 105,9 108,9	100,9 106,9 109,9	101,8 107,8 110,8	102,7 108,7 111,7	103,6 109,6 112,6	104,5 110,5 113,5	105,4 111,4 114,4	106,3 112,3 115,3	(+/-)1,0
4	Ширина изделия на уровне глубины проймы	все роста	61,0	63,2	65,4	67,6	69,8	72,0	74,2	76,4	(+/-)1,0
5	Ширина изделия внизу (с учётом ширины полузаноса застёжки)	все роста	74,0	76,3	78,5	81,0	83,5	85,6	87,7	89,8	(+/-)1,0
6	Длина рукава	152-158 164-170 176-182	40,6 43,6 45,1	40,8 43,8 45,3	41,0 44,0 45,5	41,2 44,2 45,7	41,4 44,4 45,9	41,5 44,5 46,0	41,6 44,6 46,1	41,8 44,8 46,3	(+/-)1,0
7	Ширина рукава под проймой	все роста	22,3	23,1	23,9	24,7	25,5	26,3	27,0	27,8	(+/-)0,5
8	Ширина рукава внизу	все роста	18,3	18,8	19,3	19,9	20,3	20,8	21,2	21,6	(+/-)0,5
9	Ширина нижнего кармана по линии входа	все роста	20	20,8	21,5	20,5	20,5	20,8	21	21,3	(+/-)0,3
10	Глубина нижнего кармана	все роста	19,2	19,3	19,3	19,3	19,3	19,3	19,4	19,5	(+/-)0,3

ООО ЦИРМИ INFO@CIRMI.RU WWW.GOSZDRAVNADZOR.RU

А32 Халат медицинский женский модель 132.

А32.1 Описание модели

Халат медицинский женский длиной до колен спереди, сзади длиннее на 9,0 см, с плавным переходом длины (низ изделия должен быть обработан обтачкой); трапециевидного силуэта; с декоративной патой – погоном, шириной 2,8-3,0 см на левом плечевом шве, вшитой одним концом в пройму и закрепленной с помощью шлевки шириной 1,3 см.

Перед с косыми нагрудными вытачками; с центральной бортовой комбинированной застежкой до верха: вверху – на 4 обметанных петли и 4 пуговицы, ниже линии груди – супатная, на 5 обметанных петель и 5 пуговиц; с притачными планками под застежку шириной 3,0-3,2 см; с двумя верхними накладными карманами квадратной формы, по центру которых заутюжены бантовые складки шириной 2,1-2,2 см; с двумя косыми прорезными боковыми карманами с листочками шириной 2,0-2,2 см; с горизонтальным подрезом чуть ниже линии бедер, оформленным складкой-подворотом шириной 3,9-4,1 см. На нижней отрезной части переда заложены по 6 вертикальных мягких складок на каждой полочке. В шов настрачивания левого верхнего кармана спереди вшита декоративная полоска шириной 0,9-1,1 см из отделочной ткани.

Спинка с отрезной кокеткой, в шве притачивания которой заложена складка – подворот шириной 3,6-3,8 см.

Рукава втачные, одношовные, длиной выше локтя. Низ рукавов обработан подгибкой шириной 2,9-3,1 см, застроченной на лицевую сторону. На правом рукаве над подгибкой настрочена декоративная деталь размером 4,0x8,0 см из отделочной ткани.

Воротник стояче-отложной, на отрезной стойке, застегивающейся на одну обметанную петлю и одну пуговицу. Стойка воротника выполнена из отделочной ткани.

По краям планок застежки и стойки воротника, по швам настрачивания верхних карманов, шлевки, декоративной детали рукава, а также по контурам нижних карманов проложена строчка на расстоянии 0,1-0,2 см от края или шва.

По краям воротника и погона проложена строчка на расстоянии 0,6-0,7 см от края.

По низу изделия проложена строчка на расстоянии 4,4-4,6 см от края.

В качестве фурнитуры используются пластиковые пуговицы диаметром 1,3-1,5 см.

ООО ЦИРМИ INFO@CIRMI.RU WWW.GOSZDRAVNADZOR.RU

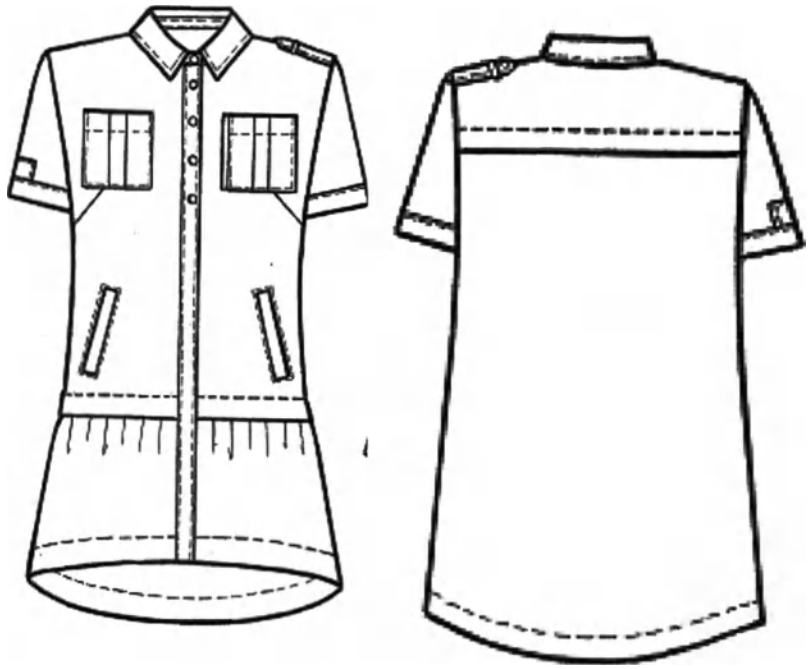

Рисунок А32 – Халат медицинский женский модель 132

А32.2 Спецификация деталей кроя и величины основных измерений готового изделия
Таблица А32.1

№	Наименование деталей кроя	Кол-во дет.кроя	Кол-во зеркально
	Основная ткань:		
1	Полочка	2	1
2	Нижняя часть полочки	2	1
3	Спинка	1	0
4	Кокетка спинки	1	0
5	Рукав	2	1
6	Верхний карман	2	1
7	Обтачка верхнего кармана	2	1
8	Листочка	2	1
9	Верхняя мешковина кармана	2	1
10	Нижняя мешковина кармана	2	1
11	Воротник	2	1
12	Планка застежки	2	1
13	Погон	2	1
14	Обтачка низа полочки	2	1
15	Обтачка низа спинки	1	0
16	Планка супатной застежки	1	0
	Отделочная ткань:		
17	Стойка воротника	2	1
18	Отделка рукава	1	0
19	Отделка кармана	1	0
	Намелки:		
20	Пуговицы на борте	1	0
	Итого	33	13

ООО ЦИРМИ INFO@CIRMI.RU WWW.GOSZDRAVNADZOR.RU

Таблица А32.2

№	Наименование измерения	Рост	Размер								
			40	42	44	46	48	50	52	54	допуск
1	Длина спинки посередине	152-158 164-170 176-182	93,4 99,4 102,4	94,3 100,3 103,3	94,5 100,5 103,5	94,8 100,8 103,8	95,1 101,1 104,1	95,9 101,9 104,9	96,0 102,0 105,0	96,4 102,4 105,4	(+/-)1,0
2	Ширина спинки в самом узком месте	все роста	34,8	36,0	37,0	38,0	39,2	40,2	41,0	41,9	(+/-)1,0
3	Длина полочки от высшей точки горловины до низа	152-158 164-170 176-182	85,6 91,6 94,6	86,2 92,2 95,2	87,0 93,0 96,0	87,6 93,6 96,6	88,4 94,4 97,4	88,7 94,7 97,7	89,3 95,3 98,3	90,1 96,1 99,1	(+/-)1,0
4	Ширина изделия на уровне глубины проймы	все роста	47,5	49,5	51,5	53,5	55,5	57,5	59,5	61,5	(+/-)1,0
5	Ширина изделия внизу (с учётом ширины полузаноса застёжки)	все роста	74,0	76,0	78,0	80,0	82,0	84,0	86,0	88,0	(+/-)1,0
6	Длина рукава	152-158 164-170 176-182	20,6 22,6 23,6	20,8 22,8 23,8	21,0 23,0 24,0	21,2 23,2 24,2	21,4 23,4 24,4	21,8 23,8 24,8	22,0 24,0 25,0	22,4 24,4 25,4	(+/-)0,5
7	Ширина рукава под проймой	все роста	15,2	16,1	16,8	17,4	18,0	18,5	19,2	20,2	(+/-)0,5
8	Ширина рукава внизу	все роста	15,0	15,5	16,0	16,5	17,1	17,6	18,2	18,9	(+/-)0,5
9	Ширина верхнего кармана	все роста	11,0	11,0	11,4	11,4	11,8	11,8	12,0	12,0	(+/-)0,3
10	Глубина верхнего кармана	все роста	12,5	12,5	13,0	13,0	13,2	13,2	13,4	13,4	(+/-)0,3
11	Ширина нижнего кармана по линии входа	все роста	14,7	14,7	14,7	14,7	15,0	15,0	15,5	15,5	(+/-)0,3
12	Длина воротника по отлету	все роста	45,3	46,3	47,3	48,3	49,3	50,3	51,3	52,3	(+/-)0,5

Продолжение Таблицы А32.2

№	Наименование измерения	Рост	Размер								
			56	58	60	62	64	66	68	70	допуск
1	Длина спинки посередине	152-158 164-170 176-182	96,7 102,7 105,7	96,9 102,9 105,9	97,2 103,2 106,2	97,5 103,5 106,5	97,7 103,7 106,7	97,9 103,9 106,9	98,2 104,2 107,2	98,5 104,5 107,5	(+/-)1,0
2	Ширина спинки в самом узком месте	все роста	42,7	43,4	44,1	44,7	45,3	46,0	46,6	47,4	(+/-)1,0
3	Длина полочки от высшей точки горловины до низа	152-158 164-170 176-182	91,0 97,0 100,0	91,7 97,7 100,7	92,4 98,4 101,4	93,1 99,1 102,1	93,9 99,9 102,9	94,7 100,7 103,7	95,4 101,4 104,4	96,2 102,2 105,2	(+/-)1,0
4	Ширина изделия на уровне глубины проймы	все роста	63,5	65,5	67,5	69,5	71,5	73,5	75,5	77,5	(+/-)1,0
5	Ширина изделия внизу (с учётом ширины полузаноса застёжки)	все роста	90,0	92,0	94,0	96,0	98,0	100,0	102,0	104,0	(+/-)1,0
6	Длина рукава	152-158 164-170 176-182	22,6 24,6 25,6	22,8 24,8 25,8	23,0 25,0 26,0	23,2 25,2 26,2	23,4 25,4 26,4	23,6 25,6 26,6	23,8 25,8 26,8	24,0 26,0 27,0	(+/-)0,5
7	Ширина рукава под проймой	все роста	21,2	22,0	23,0	24,0	24,9	25,9	26,9	27,8	(+/-)0,5
8	Ширина рукава внизу	все роста	19,8	20,6	21,4	22,2	23,0	23,8	24,6	25,4	(+/-)0,5
9	Ширина верхнего кармана	все роста	12,5	12,5	12,7	12,7	12,7	13,0	13,0	13,0	(+/-)0,3
10	Глубина верхнего кармана	все роста	13,5	13,5	13,7	13,7	13,7	14,0	14,0	14,0	(+/-)0,3
11	Ширина нижнего кармана по линии входа	все роста	16,0	16,0	16,0	16,5	16,5	16,5	17,0	17,0	(+/-)0,3
12	Длина воротника по отлету	все роста	53,3	54,3	55,3	56,3	57,3	58,3	59,3	60,3	(+/-)0,5

ООО ЦИРМИ INFO@CIRMI.RU WWW.GOSZDRAVNADZOR.RU

А33 Халат медицинский женский модель 133.

А33.1 Описание модели

Халат медицинский женский длиной выше колена; полуприлегающего силуэта, Спинка длиннее переда на 7,0 см с плавным переходом длины. Нижняя часть халата отрезная и выполнена в виде волана шириной 19,6-20,0 см. Изделие без воротника с круглым вырезом горловины, обработанным обтачкой.

Перед с центральной бортовой застежкой на восемь кнопок, с закругленными рельефными швами, выходящими из верхней части пройм и доходящими до шва притачивания волана, с двумя нижними накладными карманами, боковые срезы которые входят в рельефные и боковые швы, а верхние края обработаны обтачками.

Спинка со средним швом и закругленными рельефами, выходящими из верхней части пройм и доходящими до шва притачивания волана.

Рукава втачные, одношовные, длиной ¾; нижняя часть каждого рукава отрезная и выполнена в виде волана шириной 8,1-8,3 см.

По горловине, краям бортов, рельефам, швам притачивания воланов, верхним краям карманов и швам их настрачивания, а также по низу изделия и низу рукавов проложена строчка на расстоянии 0,1-0,2см от края или шва.

По низу изделия проложена строчка на расстоянии 1,3-1,5см от края.

В качестве фурнитуры использованы металлические кнопки диаметром 1,0-1,2см.

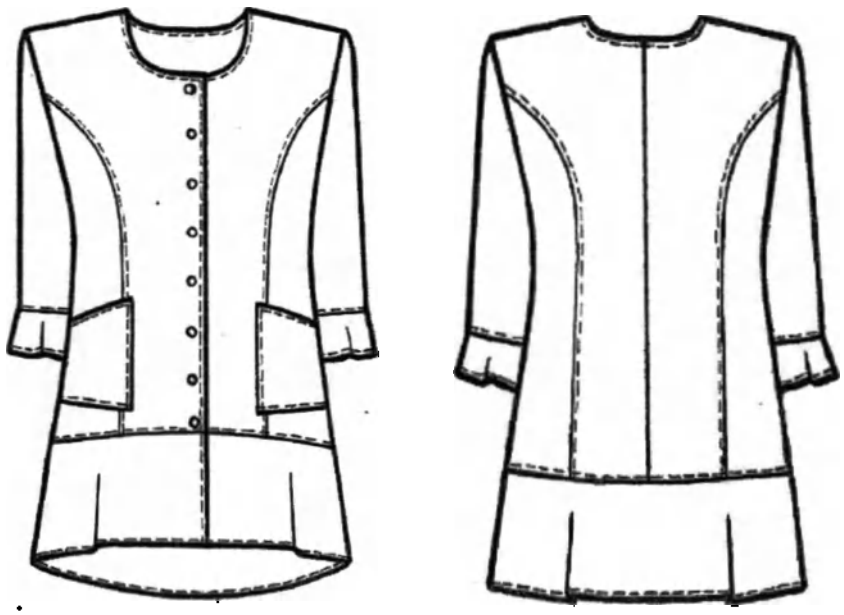

Рисунок А33 – Халат медицинский женский модель 133

А33.2 Спецификация деталей кроя и величины основных измерений готового изделия

Таблица А33.1

ООО ЦИРМИ INFO@CIRMI.RU WWW.GOSZDRAVNADZOR.RU

№	Наименование деталей кроя	Кол-во дет.кроя	Кол-во зеркально
	Основная ткань		
1	Полочка	2	1
2	Бочок полочки	2	1
3	Спинка	2	1
4	Бочокспинки	2	1
5	Волан полочки	2	1
6	Волан спинки	1	0
7	Рукав	2	1
8	Волан рукава	2	1
9	Карман	2	1
10	Обтачка кармана	2	1
11	Подборт	2	1
12	Обтачка горловины спинки	1	0
	Намелки		
13	Кнопки на борте	1	0
	Итого:	23	10

Таблица А33.2

№	Наименование измерения	Рост	Размер								
			40	42	44	46	48	50	52	54	допуск
1	Длина спинки посередине	152-158 164-170 176-182	88,5 94,5 97,5	88,7 94,7 97,7	88,9 94,9 97,9	89,2 95,2, 98,2	89,5 95,5 98,5	89,8 95,8 98,8	90,1 96,1 99,1	90,5 96,5 99,5	(+/-)1,0
2	Ширина спинки в самом узком месте	все роста	35,3	36,0	36,8	37,7	38,6	39,5	40,4	41,2	(+/-)0,5
3	Длина полочки от высшей точки горловины до низа	152-158 164-170 176-182	84,0 90,0 93,0	84,2 90,2 93,2	84,9 90,9 93,9	85,7 91,7 94,7	86,4 92,4 95,4	87,2 93,2 96,2	88,1 94,1 97,1	89,0 95,0 98,0	(+/-)1,0
4	Ширина изделия на уровне глубины проймы	все роста	45,5	47,5	49,5	51,5	53,5	55,5	57,5	59,5	(+/-)1,0
5	Ширина изделия внизу (с учётом ширины полузаноса застёжки)	все роста	67,0	69,0	71,0	73,0	75,0	77,0	79,0	81,0	(+/-)1,0
6	Длина рукава	152-158 164-170 176-182	40,2 43,2 44,7	40,5 43,5 45,0	40,5 43,5 45,0	40,6 43,6 45,1	40,9 43,9 45,4	41,1 44,1 45,6	41,3 44,3 45,8	41,4 44,4 45,9	(+/-)1,0
7	Ширина рукава под проймой	все роста	16,9	17,5	18,0	18,6	19,5	20,3	21,1	22,0	(+/-)0,5
8	Ширина рукава по шву притачивания волана	все роста	15,3	15,7	15,9	16,1	16,8	17,5	18,0	18,5	(+/-)0,5
9	Ширина нижнего кармана по линии входа	все роста	13,8	14,4	15,1	15,8	16,5	17,2	18,0	18,7	(,+/-)0,3
10	Глубина нижнего кармана по переднему краю	все роста	17,7	17,8	17,8	17,8	17,9	17,9	17,9	18,1	(+/-)0,3

Продолжение Таблицы А33.2

№	Наименование измерения	Рост	Размер								
			56	58	60	62	64	66	68	70	допуск
1	Длина спинки посередине	152-158 164-170 176-182	90,8 96,8 99,8	91,1 97,1 100,1	91,4 97,4 100,4	91,7 97,7 100,7	92,0 98,0 101,0	92,3 98,3 101,3	92,6 98,6 101,6	92,9 98,9 101,9	(+/-)1,0
2	Ширина спинки в самом узком месте	все роста	41,9	42,5	43,1	43,7	44,3	44,9	45,6	46,0	(+/-)0,5
3	Длина полочки от высшей точки горловины до низа	152-158 164-170 176-182	89,9 95,9 98,9	90,8 96,8 99,8	91,7 97,7 100,7	92,6 98,6 101,6	93,5 99,5 102,5	94,4 100,4 103,4	95,3 101,3 104,3	96,2 102,2 105,2	(+/-)1,0
4	Ширина изделия на уровне глуби-	все роста	61,5	63,5	65,5	67,5	69,5	71,5	73,5	75,5	(+/-)1,0

ООО ЦИРМИ INFO@CIRMI.RU WWW.GOSZDRAVNADZOR.RU

№	Наименование измерения	Рост	Размер								
			56	58	60	62	64	66	68	70	допуск
	ны проймы										
5	Ширина изделия внизу (с учётом ширины полуанося застёжки)	все роста	83,0	85,0	87,0	89,0	91,0	93,0	95,0	97,0	(+/-)1,0
6	Длина рукава	152-158 164-170 176-182	41,6 44,6 46,1	41,8 44,8 46,3	42,0 45,0 46,5	42,2 45,2 46,7	42,4 45,4 46,9	42,6 45,6 47,1	42,8 45,8 47,3	43,0 46,0 47,5	(+/-)1,0
7	Ширина рукава под проймой	все роста	22,7	23,4	24,1	24,8	25,5	26,2	26,9	27,6	(+/-)0,5
8	Ширина рукава по шву притачивания манжета	все роста	19,0	19,5	20,0	20,5	21,0	21,5	22,0	22,5	(+/-)0,5
9	Ширина нижнего кармана по линии входа	все роста	19,4	20,1	20,8	21,5	22,2	22,9	23,6	24,3	(+/-)0,3
10	Глубина нижнего кармана по переднему краю	все роста	18,1	18,1	18,2	18,2	18,3	18,3	18,4	18,4	(+/-)0,3

ООО ЦИРМИ INFO@CIRMI.RU WWW.GOSZDRAVNADZOR.RU

А34 Халат медицинский женский модель 134.

А34.1 Описание модели

Халат медицинский женский длиной до низа колена, полуприлегающего силуэта, слегка расширенный книзу (расширение=4см); с разрезами в боковых швах.

Перед с центральной бортовой комбинированной застежкой до верха: вверху – на 2 кнопки, ниже – супатная, на 6 обметанных петель и 6 пуговиц; с рельефными швами, выходящими из верхней части пройм и доходящими до низа; с двумя боковыми карманами, обработанными в швах дугообразных подрезов на боковых частях переда ниже линии талии. Верхние углы бортов закруглённые.

Спинка с отрезной кокеткой (линия её притачивания – дугообразная), с вертикальными рельефными швами, выходящими из шва притачивания кокетки и доходящими до низа; со средним швом, заканчивающимся шлицей; с декоративным хлястиком, состоящим из двух частей, вшитых одним концом в рельефные швы на уровне линии талии, а другими, закругленными, скреплёнными посередине спинки с помощью кнопки.

Рукава втачные, одношовные, длинные с притачными манжетами шириной 3,8 – 4,0 см. Манжеты посередине рукава разрезные, с закруглёнными углами.

Воротник – стойка с закруглёнными углами, не доходящая до углов борта.

По рельефам, кокетке, краям бортов, воротника, манжет, верхним краям карманов и шву втачивания воротника в горловину проложена строчка на расстоянии 0,1 – 0,2 см от края или шва.

От начала супатной застёжки до низа изделия проложена строчка на расстоянии 4,0 – 4,5 см от края борта.

По низу изделия проложена строчка на расстоянии 1,3 – 1,5 см от края.

В качестве фурнитуры использованы металлические кнопки диаметром 1,7 – 1,9 см (для застежки) и 1,2 – 1,4 см (для хлястика), а также пластиковые пуговицы диаметром 1,7 – 1,8 см для супатной застёжки.

ООО ЦИРМИ INFO@CIRMI.RU WWW.GOSZDRAVNADZOR.RU

Рисунок А34 – Халат медицинский женский модель 134

А34.2 Спецификация деталей кроя и величины основных измерений готового изделия

Таблица А34.1

№	Наименование деталей кроя	Кол-во дет.кроя	Кол-во зеркально
	Основная ткань		
1	Полочка	2	1
2	Верхняя часть бочка полочки	2	1
3	Нижняя часть бочка палочки	2	1
4	Спинка	2	1
5	Бочок спинки	2	1
6	Кокетка спинки	1	0
7	Рукав	2	1
8	Манжета	4	2
9	Воротник	2	1
10	Хлястик	4	2
11	Планка супатной застёжки	1	0
12	Мешковина кармана	2	1
13	Подборт	2	1
	Намелки		
14	Кнопки на борте	1	0
15	Кнопка на хлястике	1	0
	Итого	30	13

ООО ЦИРМИ INFO@CIRMI.RU WWW.GOSZDRAVNADZOR.RU

Таблица А34.2

№	Наименование измерения	Рост	Размер								
			40	42	44	46	48	50	52	54	допуск
1	Длина спинки посередине	все роста	97,0 103,0 106,0	97,2 103,2 106,2	97,5 103,5 106,5	97,8 103,8 106,8	98,1 104,1 107,1	98,5 104,5 107,5	99,1 105,1 108,1	99,8 105,8 108,8	(+/-)1,0
2	Ширина спинки в самом узком месте	все роста	36,0	37,0	38,0	39,0	39,8	40,6	41,4	42,2	(+/-)0,5
3	Длина полочки от высшей точки горловины до низа	все роста	99,2 105,2 108,2	100,0 106,0 109,0	100,8 106,8 109,8	101,6 107,6 110,6	102,4 108,4 111,4	103,3 109,3 112,3	104,2 110,2 113,2	105,5 111,5 114,5	(+/-)1,0
4	Ширина изделия на уровне глубины проймы	все роста	44,0	46,0	48,0	50,1	52,2	54,4	56,4	58,5	(+/-)1,0
5	Ширина изделия внизу (с учётом ширины полузаноса застёжки)	все роста	58,0	60,0	62,0	64,0	66,0	68,0	69,8	71,6	(+/-)1,0
6	Длина рукава	все роста	56,2 60,2 62,2	56,3 60,3 62,3	56,5 60,5 62,5	56,7 60,7 62,7	56,8 60,8 62,8	56,9 60,9 62,9	57,0 61,0 63,0	57,2 61,2 63,2	(+/-)1,0
7	Ширина рукава под проймой	все роста	17,1	17,8	18,5	19,2	19,9	20,6	21,4	22,1	(+/-)0,5
8	Ширина рукава внизу	все роста	13,5	13,8	14,0	14,3	14,6	14,8	15,1	15,3	(+/-)0,5
9	Ширина нижнего кармана по линии входа	все роста	14,2	15,0	15,8	16,5	17,3	18,1	18,8	19,6	(+/-)0,3
10	Глубина нижнего кармана	все роста	23,0	23,0	23,1	23,3	23,5	23,8	24,0	24,5	(+/-)0,3
11	Длина воротника по отлёту	все роста	32,0	33,0	34,0	35,0	36,0	37,0	38,0	39,0	(+/-)0,5

Продолжение Таблицы А34.2

№	Наименование измерения	Рост	Размер								
			56	58	60	62	64	66	68	70	допуск
1	Длина спинки посередине	все роста	100,5 106,5 109,5	101,4 107,4 110,4	102,3 108,3 111,3	103,2 109,2 112,2	104,1 110,1 113,1	105,0 111,0 114,0	106,0 112,0 115,0	107,0 113,0 116,0	(+/-)1,0
2	Ширина спинки в самом узком месте	все роста	43,0	43,7	44,4	45,0	45,5	46,0	46,5	47,0	(+/-)0,5
3	Длина полочки от высшей точки горловины до низа	все роста	106,9 112,9 115,9	108,5 114,5 117,5	110,3 116,3 119,3	112,1 118,1 121,1	114,0 120,0 123,0	116,0 122,0 125,0	118,0 124,0 127,0	120,0 126,0 129,0	(+/-)1,0
4	Ширина изделия на уровне глубины проймы	все роста	60,6	62,7	64,8	66,9	69,0	71,2	73,4	75,6	(+/-)1,0
5	Ширина изделия внизу (с учётом ширины полузаноса застёжки)	все роста	73,4	75,2	77,2	79,0	81,0	83,0	85,0	87,0	(+/-)1,0
6	Длина рукава	все роста	57,3 61,3 63,3	57,4 61,4 63,4	57,4 61,4 63,4	57,5 61,5 63,5	57,6 61,6 63,6	57,8 61,8 63,8	58,0 62,0 64,0	58,2 62,2 64,2	(+/-)1,0
7	Ширина рукава под проймой	все роста	22,9	23,7	24,5	25,3	26,1	26,9	27,7	28,5	(+/-)0,5
8	Ширина рукава внизу	все роста	15,6	15,9	16,2	16,4	16,6	16,8	17,0	17,3	(+/-)0,5
9	Ширина нижнего кармана по линии входа	все роста	20,5	21,5	22,6	23,7	24,8	25,9	27,0	28,0	(+/-)0,3
10	Глубина нижнего кармана	все роста	24,8	24,8	24,9	25,0	25,1	25,2	25,5	25,8	(+/-)0,3
11	Длина воротника по отлёту	все роста	39,8	40,6	41,4	42,2	43,0	43,8	44,6	45,4	(+/-)0,5

ООО ЦИРМИ INFO@CIRMI.RU WWW.GOSZDRAVNADZOR.RU

А35 Халат медицинский женский модель 135.

А35.1 Описание модели

Халат медицинский женский укороченный (длиной до колена); полуприлегающего силуэта, слегка расширенный к низу (расширение=4,0см); со съемным завязывающимся поясом шириной 3,7-3,8см; с декоративными патами шириной 2,9-3,1см, одним концом вшитыми в проймы, а другим концом треугольной формы пристегивающимися к плечевым швам на кнопки (погоны); с разрезами в боковых швах.

Перед с центральной бортовой застежкой до верха на 6 кнопок (левая полочка обработана подбортом, правая – настрочной планкой шириной 3,2-3,4см); с притачными кокетками; с вертикальными рельефными швами, выходящими из швов притачивания кокеток и доходящими до низа; с двумя верхними накладными карманами закругленной формы с вертикальными встречными складками (глубиной 1,5см) посередине карманов и притачными планками (шириной 1,7-1,9см) вверху; с двумя нижними накладными карманами закругленной формы с вертикальными встречными складками (глубиной 2,0см) посередине карманов и притачными планками (шириной 2,7-2,9см) вверху.

Спинка с притачной кокеткой, вертикальными рельефными швами, выходящими из шва притачивания кокетки и доходящими до низа; с двумя шлевками, настроченными вдоль боковых швов на уровне линии талии.

Рукава втачные, одношовные, длиной 3/4. Параллельно нижнему краю рукавов застрочены двумя строчками (на расстоянии 0,1-0,2 и 0,7-0,8см от края) защипы, имитирующие отложные манжеты шириной 3,0см.

Воротник стояче-отложной, на отрезной стойке, застегивающейся на одну кнопку.

По рельефам, кокеткам, воротнику, краям бортов, шву настрачивания планки под застежку, низу рукавов, погонам и поясу проложена двойная отделочная строчка на расстоянии 0,1-0,2 и 0,7-0,8 см от края или шва.

По шву притачивания стойки к воротнику, шву втачивания стойки в горловину по разрезам, краям шлевок и швам их настрачивания, по швам притачивания планок верхних и нижних карманов, по сгибам складок и швам настрачивания верхних и нижних карманов - проложена строчка на расстоянии 0,1-0,2см от края или шва.

По низу изделия проложена строчка на расстоянии 1,3-1,5см от края.

В качестве фурнитуры использованы металлические кнопки диаметром 1,1-1,3см.

ООО ЦИРМИ INFO@CIRMI.RU WWW.GOSZDRAVNADZOR.RU

Рисунок А35 – Халат медицинский женский модель 135

А35.2 Спецификация деталей кроя и величины основных измерений готового изделия

Таблица А35.1

№	Наименование деталей кроя	Кол-во дет.кроя	Кол-во зеркально
	Основная ткань		
1	Полочка	2	1
2	Бочок полочки	2	1
3	Кокетка полочки	2	1
4	Спинка	1	0
5	Бочок спинки	2	1
6	Кокетка спинки	1	0
7	Планка застёжки	2	1
8	Верхний карман	2	1
9	Планка верхнего кармана	2	1
10	Нижний карман	2	1
11	Планка нижнего кармана	2	1
12	Рукав	2	1
13	Воротник	2	1
14	Стойка воротника	2	1
15	Пояс	2	1
16	Погон	4	2
17	Шлёвки	1	0
	Намелки		
18	Кнопки на борте	1	0
	Итого	34	15

ООО ЦИРМИ INFO@CIRMI.RU WWW.GOSZDRAVNADZOR.RU

Таблица А35.2

№	Наименование измерения	Рост	Размер								
			40	42	44	46	48	50	52	54	допуск
1	Длина спинки посередине	152-158 164-170 176-182	90,0 96,0 99,0	90,4 96,4 99,4	90,9 96,9 99,9	91,4 97,4 100,4	91,9 97,9 100,9	92,4 98,4 101,4	92,7 98,7 101,7	93,0 99,0 102,0	(+/-)1,0
2	Ширина спинки в самом узком месте	все роста	35,5	36,5	37,5	38,5	39,5	40,5	41,4	42,2	(+/-)0,5
3	Длина полочки от высшей точки горловины до низа	152-158 164-170 176-182	92,4 98,4 101,4	93,3 99,3 102,3	94,0 100,0 103,0	94,8 100,8 103,8	95,6 101,6 104,6	96,4 102,4 105,4	97,2 103,2 106,2	98,0 104,0 107,0	(+/-)1,0
4	Ширина изделия на уровне глубины проймы	все роста	44,0	46,0	48,0	50,0	52,0	54,0	56,0	58,0	(+\-)1,0
5	Ширина изделия внизу (с учётом ширины полузаноса застёжки)	все роста	57,0	59,0	61,0	63,0	65,0	67,0	69,0	71,0	(+/-)1,0
6	Длина рукава	152-158 164-170 176-182	40,9 43,9 45,4	41,1 44,1 45,6	41,3 44,3 45,8	41,5 44,5 46,0	41,7 44,7 46,2	41,9 44,9 46,4	42,1 45,1 46,6	42,3 45,3 46,8	(+/-)1,0
7	Ширина рукава под проймой	все роста	17,1	17,8	18,5	19,1	19,8	20,6	21,3	22,0	(+/-)0,5
8	Ширина рукава внизу	все роста	15,7	16,0	16,3	16,5	16,8	17,0	17,3	17,6	(+/-)0,5
9	Ширина верхнего кармана полнини входа	все роста	9,1	9,1	9,1	9,9	9,9	9,9	10,9	10,9	(+/-)0,3
10	Глубина верхнего кармана посередине	все роста	9,9	9,9	9,9	10,0	10,0	10,0	10,6	10,6	(+/-)0,3
11	Ширина нижнего кармана по линии входа	все роста	14,3	15,2	15,2	16,0	16,0	16,0	17,8	17,8	(+/-)0,3
12	Глубина нижнего кармана	все роста	16,3	16,3	16,3	16,6	16,6	16,6	17,5	17,5	(+/-)0,3
13	Длина воротника по отлёту	все роста	47,0	48,0	49,0	50,0	51,0	52,0	53,0	54,0	(+/-)0,5

Продолжение Таблицы А35.2

№	Наименование измерения	Рост	Размер								
			56	58	60	62	64	66	68	70	допуск
1	Длина спинки посередине	152-158 164-170 176-182	93,3 99,3 102,3	93,6 99,6 102,6	93,9 99,9 102,9	94,3 100,3 103,3	94,6 100,6 103,6	94,9 100,9 103,9	95,2 101,2 104,2	95,5 101,5 104,5	(+/-)1,0
2	Ширина спинки в самом узком месте	все роста	43,0	43,8	44,5	45,3	46,0	46,8	47,6	48,4	(+/-)0,5
3	Длина полочки от высшей точки горловины до низа	152-158 164-170 176-182	98,8 104,8 107,8	99,5 105,6 108,6	100,5 106,5 109,5	101,4 107,4 110,4	102,3 108,3 111,3	103,2 109,2 112,2	104,1 110,1 113,1	105,0 111,0 114,0	(+/-)1,0
4	Ширина изделия на уровне глубины проймы	все роста	60,0	62,0	64,0	66,2	68,4	70,6	72,8	75,0	(+\-)1,0
5	Ширина изделия внизу (с учётом ширины полузаноса застёжки)	все роста	73,0	75,0	77,0	79,2	81,4	83,6	85,8	88,0	(+/-)1,0
6	Длина рукава	152-158 164-170 176-182	42,5 45,5 47,0	42,7 45,7 47,2	42,9 45,9 47,4	43,2 46,2 47,7	43,4 46,4 47,9	43,6 46,6 48,1	43,8 46,8 48,3	44,0 47,0 48,5	(+/-)1,0
7	Ширина рукава под проймой	все роста	22,8	23,5	24,2	24,9	25,5	26,1	26,7	27,3	(+/-)0,5
8	Ширина рукава внизу	все роста	17,8	18,1	18,4	18,8	19,2	19,6	20,0	20,5	(+/-)0,5
9	Ширина верхнего кармана полнини входа	все роста	10,9	11,9	11,9	11,9	11,9	12,5	12,5	12,5	(+/-)0,3
10	Глубина верхнего кармана посередине	все роста	10,6	11,1	11,1	11,1	11,1	12,0	12,0	12,0	(+/-)0,3
11	Ширина нижнего кармана по линии входа	все роста	17,8	19,3	19,3	20,0	20,0	21,0	21,0	21,0	(+/-)0,3
12	Глубина нижнего кармана	все роста	17,5	18,4	18,4	19,0	19,0	20,0	20,0	20,0	(+/-)0,3
13	Длина воротника по отлёту	все роста.	55,0	56,0	57,0	58,0	59,0	60,0	61,0	62,0	(+/-)0,5

ООО ЦИРМИ INFO@CIRMI.RU WWW.GOSZDRAVNADZOR.RU

А36 Халат медицинский женский модель 136.

А36.1 Описание модели

Халат медицинский женский длиной до низа колен; полуприлегающего силуэта, слегка расширенный книзу (расширение = 4,0 см); с разрезами в боковых швах.

Перед с центральной бортовой застёжкой на 6 кнопок; с рельефными швами, выходящими из плечевых швов и доходящими до низа; с треугольной декоративной деталью, одна сторона которой вшита в рельефный шов левой полочки выше линии груди, а угол крепится к изделию с помощью металлического хольнитена; с двумя нижними накладными карманами, боковые срезы которых входят в рельефные и боковые швы. Нижние края карманов – наклонные, а передние края оформлены треугольными декоративными деталями, одна сторона которых входит в рельефные швы вместе с карманами, а свободные углы крепятся к подгибке карманов с помощью металлических хольнитенов.

Спинка с вертикальными рельефными швами, выходящими из плечевых швов и доходящими до низа; с двумя полупоясами, вшитыми одним концом в боковые швы на уровне линии талии и скреплёнными посередине спинки с помощью кнопки. Верхний (левый) полупояс расширяется к середине спинки и в месте скрепления шире на 2,5 см, чем нижний (правый). Для регулировки степени прилегания изделия по талии на правом полупоясе установлены 2 нижние части кнопки с расстоянием 2,5 см.

Рукава втачные, одношовные, длинные, с притачными отложными манжетами шириной 3,4 – 3,6 см.

Воротник стояче – отложной, на цельно выкроенной стойке.

По рельефам, краям бортов, воротника, полупоясов, декоративных деталей и разрезов, по швам настрачивания карманов и втачивания воротника в горловину проложена строчка на расстоянии 0,1 – 0,2 см от края или шва.

По верхним краям карманов проложена строчка на расстоянии 1,8 – 2,0 см.

По низу изделия проложена строчка на расстоянии 1,3 – 1,5 см от края.

В качестве фурнитуры использованы металлические кнопки диаметром 1,1 – 1,3 см и металлические хольнитены диаметром 0,5 – 0,6 см.

ООО ЦИРМИ INFO@CIRMI.RU WWW.GOSZDRAVNADZOR.RU

Рисунок А36 – Халат медицинский женский модель 136

А36.2 Спецификация деталей кроя и величины основных измерений готового изделия

Таблица А36.1

№	Наименование деталей кроя	Кол-во дет.кроя	Кол-во зеркально
	Основная ткань		
1	Полочка	2	1
2	Бочок полочки	2	1
3	Спинка	1	0
4	Бочок спинки	2	1
5	Рукав	2	1
6	Карман	2	1
7	Декоративная вставка кармана	2	1
8	Отворот рукава	2	1
9	Воротник	2	1
10	Декоративная деталь полочки	1	0
11	Подборт	2	1
12	Левый полупояс	1	0
13	Правый полупояс	1	0
	Намелки		
14	Кнопки на борте	1	0
15	Кнопка на поясе	1	0
16	Хольнитены на вставках карманов	1	0
17	Хольнитен на декоративной детали полочки	1	0
	Итого:	26	9

ООО ЦИРМИ INFO@CIRMI.RU WWW.GOSZDRAVNADZOR.RU

Таблица А36.2

№	Наименование измерения	Рост	Размер								
			40	42	44	46	48	50	52	54	допуск
1	Длина спинки посередине	152-158 164-170 176-182	96,0 102,0 105,0	96,5 102,5 105,5	97,0 103,0 106,0	97,5 103,5 106,5	98,0 104,0 107,0	98,5 104,5 107,5	98,9 104,9 107,9	99,3 105,3 108,3	(+/-) 1,0
2	Ширина спинки в самом узком месте	все роста	36,0	37,0	38,0	39,0	40,0	40,9	41,8	42,7	(+/-)0,5
3	Длина полочки от высшей точки горловины до низа	152-158 164-170 176-182	98,4 104,4 107,4	99,3 105,3 108,3	100,2 106,2 109,2	101,1 107,1 110,1	102,0 108,0 111,0	102,9 108,9 111,9	104,0 110,0 113,0	105,0 111,0 114,0	(+/-)1,0
4	Ширина изделия на уровне глубины проймы	все роста	44,5	46,5	48,5	50,7	52,8	54,9	57,0	59,0	(+/-)1,0
5	Ширина изделия внизу (с учётом ширины полузаноса застёжки)	все роста	55,0	57,2	59,4	61,8	64,0	66,2	68,4	70,5	(+/-)1,0
6	Длина рукава	152-158 164-170 176-182	56,2 60,2 62,2	56,3 60,3 62,3	56,5 60,5 62,5	56,7 60,7 62,7	56,8 60,8 62,8	56,9 60,9 62,9	57,0 61,0 63,0	57,2 61,2 63,2	(+/-)0,5
7	Ширина рукава под проймой	все роста	17,3	18,0	18,7	19,3	20,0	20,8	21,5	22,2	(+/-)0,5
8	Ширина рукава внизу	все роста	13,5	13,8	14,0	14,3	14,6	14,8	15,1	15,3	(+/-)0,5
9	Ширина нижнего кармана по линии входа	все роста	13,5	14,2	15	15,7	16,5	17,3	18,1	18,9	(+/-)0,3
10	Глубина нижнего кармана по переднему краю	все роста	20,2	20,2	20,2	20,5	20,5	20,8	21	21	(+/-)0,5
11	Длина воротника по отлёту	все роста	48,0	49,0	50,0	51,0	52,0	53,0	54,0	55,0	(+/-)0,5

Продолжение Таблицы А36.2

№	Наименование измерения	Рост	Размер								
			56	58	60	62	64	66	68	70	допуск
1	Длина спинки посередине	152-158 164-170 176-182	99,7 105,7 108,7	100,1 106,1 109,1	100,5 106,5 109,5	100,9 106,9 109,9	101,3 107,3 110,3	101,7 107,7 110,7	102,1 108,1 111,1	102,5 108,5 111,5	(+/-) 1,0
2	Ширина спинки в самом узком месте	все роста	43,6	44,5	45,4	46,3	47,2	48,1	49,0	49,9	(+/-)0,5
3	Длина полочки от высшей точки горловины до низа	152-158 164-170 176-182	106,1 112,1 115,1	107,2 113,2 116,2	108,3 114,3 117,3	109,4 115,4 118,4	110,5 116,5 119,5	111,5 117,5 120,5	112,5 118,5 121,5	113,5 119,5 122,5	(+/-)1,0
4	Ширина изделия на уровне глубины проймы	все роста	61,2	63,4	65,6	67,8	70,0	72,2	74,4	76,6	(+/-)1,0
5	Ширина изделия внизу (с учётом ширины полузаноса застёжки)	все роста	72,7	74,9	77,1	79,3	81,5	83,5	85,5	87,5	(+/-)1,0
6	Длина рукава	152-158 164-170 176-182	57,3 61,3 63,3	57,4 61,4 63,4	57,4 61,4 63,4	57,5 61,5 63,5	57,6 61,6 63,6	57,8 61,8 63,8	58,0 62,0 64,0	58,2 62,2 64,2	(+/-)0,5
7	Ширина рукава под проймой	все роста	23,0	23,7	24,4	25,1	25,8	26,5	27,2	27,9	(+/-)0,5
8	Ширина рукава внизу	все роста	15,6	15,9	16,2	16,4	16,6	16,8	17,0	17,3	(+/-)0,5
9	Ширина нижнего кармана по линии входа	все роста	19,7	20,3	21	21	21	21	21,3	21,5	(+/-)0,3
10	Глубина нижнего кармана по переднему краю	все роста	21,0	21,2	21,2	21,2	21,2	21,2	21,2	21,2	(+/-)0,5
11	Длина воротника по отлёту	все роста	56,0	56,8	57,6	58,4	59,2	60,0	60,8	61,6	(+/-)0,5

ООО ЦИРМИ INFO@CIRMI.RU WWW.GOSZDRAVNADZOR.RU

А37 Халат медицинский женский модель 137.

А37.1 Описание модели

Халат медицинский женский длиной до низа колен; полуприлегающего силуэта, слегка расширенный книзу (расширение = 4,0 см); с разрезами в боковых швах.

Перед с центральной бортовой застёжкой на 6 кнопок; с рельефными швами, выходящими из плечевых швов и доходящими до низа; с треугольной декоративной деталью, одна сторона которой вшита в рельефный шов левой полочки выше линии груди, а угол крепится к изделию с помощью металлического хольнитена; с двумя нижними накладными карманами, боковые срезы которых входят в рельефные и боковые швы. Нижние края карманов – наклонные, а передние края оформлены треугольными декоративными деталями, одна сторона которых входит в рельефные швы вместе с карманами, а свободные углы крепятся к подгибке карманов с помощью металлических хольнитенов.

Спинка с вертикальными рельефными швами, выходящими из плечевых швов и доходящими до низа; с двумя полупоясами, вшитыми одним концом в боковые швы на уровне линии талии и скреплёнными посередине спинки с помощью кнопки. Верхний (левый) полупояс расширяется к середине спинки и в месте скрепления шире на 2,5 см, чем нижний (правый). Для регулировки степени прилегания изделия по талии на правом полупоясе установлены 2 нижние части кнопки с расстоянием 2,5 см.

Рукава втачные, одношовные, длиной ¾, с притачными отложными манжетами шириной 3,4 – 3,6 см.

Воротник стояче – отложной, на цельно выкроенной стойке.

По рельефам, краям бортов, воротника, полупоясов, декоративных деталей и разрезов, по швам настрачивания карманов и втачивания воротника в горловину проложена строчка на расстоянии 0,1 – 0,2 см от края или шва.

По верхним краям карманов проложена строчка на расстоянии 1,8 – 2,0 см.

По низу изделия проложена строчка на расстоянии 1,3 - 1,5 см от края.

В качестве фурнитуры использованы металлические кнопки диаметром 1,1 – 1,3 см и металлические хольнитены диаметром 0,5 – 0,6 см.

ООО ЦИРМИ INFO@CIRMI.RU WWW.GOSZDRAVNADZOR.RU

Рисунок А37 – Халат медицинский женский модель 137

А37.2 Спецификация деталей кроя и величины основных измерений готового изделия

Таблица А37.1

№	Наименование деталей кроя	Кол-во дет.кроя	Кол-во зеркально
	Основная ткань		
1	Полочка	2	1
2	Бочок полочки	2	1
3	Спинка	1	0
4	Бочок спинки	2	1
5	Рукав	2	1
6	Карман	2	1
7	Декоративная вставка кармана	2	1
8	Отворот рукава	2	1
9	Воротник	2	1
10	Декоративная деталь полочки	1	0
11	Подборт	2	1
12	Левый полупояс	1	0
13	Правый полупояс	1	0
	Намелки		
14	Кнопки на борте	1	0
15	Кнопка на поясе	1	0
16	Хольнитены на вставках карманов	1	0

ООО ЦИРМИ INFO@CIRMI.RU WWW.GOSZDRAVNADZOR.RU

17	Хольнитен на декоративной детали полочки	1	0
Итого:		26	9

Таблица А37.2

№	Наименование измерения	Рост	Размер								
			40	42	44	46	48	50	52	54	допуск
1	Длина спинки посередине	152-158 164-170 176-182	96,0 102,0 105,0	96,5 102,5 105,5	97,0 103,0 106,0	97,5 103,5 106,5	98,0 104,0 107,0	98,5 104,5 107,5	98,9 104,9 107,9	99,3 105,3 108,3	(+/-) 1,0
2	Ширина спинки в самом узком месте	все роста	36,0	37,0	38,0	39,0	40,0	40,9	41,8	42,7	(+/-)0,5
3	Длина полочки от высшей точки горловины до низа	152-158 164-170 176-182	98,4 104,4 107,4	99,3 105,3 108,3	100,2 106,2 109,2	101,1 107,1 110,1	102,0 108,0 111,0	102,9 108,9 111,9	104,0 110,0 113,0	105,0 111,0 114,0	(+/-)1,0
4	Ширина изделия на уровне глубины проймы	все роста	44,5	46,5	48,5	50,7	52,8	54,9	57,0	59,0	(+/-)1,0
5	Ширина изделия внизу (с учётом ширины полузаноса застёжки)	все роста	55,0	57,2	59,4	61,8	64,0	66,2	68,4	70,5	(+/-)1,0
6	Длина рукава	152-158 164-170 176-182	40,9 43,9 45,4	41,1 44,1 45,6	41,3 44,3 45,8	41,5 44,5 46,0	41,7 44,7 46,2	41,9 44,9 46,4	42,1 45,1 46,6	42,3 45,3 46,8	(+/-)0,5
7	Ширина рукава под проймой	все роста	17,3	18,0	18,7	19,3	20,0	20,8	21,5	22,2	(+/-)0,5
8	Ширина рукава внизу	все роста	15,7	16,0	16,3	16,5	16,8	17,0	17,3	17,6	(+/-)0,5
9	Ширина нижнего кармана по линии входа	все роста	13,5	14,2	15	15,7	16,5	17,3	18,1	18,9	(+/-)0,3
10	Глубина нижнего кармана по переднему краю	все роста	20,2	20,2	20,2	20,5	20,5	20,8	21	21	(+/-)0,5
11	Длина воротника по отлёту	все роста	48,0	49,0	50,0	51,0	52,0	53,0	54,0	55,0	(+/-)0,5

Продолжение Таблицы А37.2

№	Наименование измерения	Рост	Размер								
			56	58	60	62	64	66	68	70	допуск
1	Длина спинки посередине	152-158 164-170 176-182	99,7 105,7 108,7	100,1 106,1 109,1	100,5 106,5 109,5	100,9 106,9 109,9	101,3 107,3 110,3	101,7 107,7 110,7	102,1 108,1 111,1	102,5 108,5 111,5	(+/-) 1,0
2	Ширина спинки в самом узком месте	все роста	43,6	44,5	45,4	46,3	47,2	48,1	49,0	49,9	(+/-)0,5
3	Длина полочки от высшей точки горловины до низа	152-158 164-170 176-182	106,1 112,1 115,1	107,2 113,2 116,2	108,3 114,3 117,3	109,4 115,4 118,4	110,5 116,5 119,5	111,5 117,5 120,5	112,5 118,5 121,5	113,5 119,5 122,5	(+/-)1,0
4	Ширина изделия на уровне глубины проймы	все роста	61,2	63,4	65,6	67,8	70,0	72,2	74,4	76,6	(+/-)1,0
5	Ширина изделия внизу (с учётом ширины полузаноса застёжки)	все роста	72,7	74,9	77,1	79,3	81,5	83,5	85,5	87,5	(+/-)1,0
6	Длина рукава	152-158 164-170 176-182	42,5 45,5 47,0	42,7 45,7 47,2	42,9 45,9 47,4	43,2 46,2 47,7	43,4 46,4 47,9	43,6 46,6 48,1	43,8 46,8 48,3	44,0 47,0 48,5	(+/-)0,5
7	Ширина рукава под проймой	все роста	23,0	23,7	24,4	25,1	25,8	26,5	27,2	27,9	(+/-)0,5
8	Ширина рукава внизу	все роста	17,8	18,1	18,4	18,8	19,2	19,6	20,0	20,5	(+/-)0,5
9	Ширина нижнего кармана по линии входа	все роста	19,7	20,3	21	21	21	21	21,3	21,5	(+/-)0,3
10	Глубина нижнего кармана по переднему краю	все роста	21,0	21,2	21,2	21,2	21,2	21,2	21,2	21,2	(+/-)0,5
11	Длина воротника по отлёту	все роста	56,0	56,8	57,6	58,4	59,2	60,0	60,8	61,6	(+/-)0,5

ООО ЦИРМИ INFO@CIRMI.RU WWW.GOSZDRAVNADZOR.RU

А38 Халат медицинский женский модель 138.

А38.1 Описание модели

Халат медицинский женский длиной до низа колена; полуприлегающего силуэта, слегка расширенный книзу (расширение=4,0см); с разрезами в боковых швах.

Перед с отложными лацканами до линии груди, с центральной бортовой застежкой на 5 обметанных петель и 5 пуговиц; с рельефными швами, выходящими из плечевых швов и доходящими до низа; с двумя верхними накладными карманами входящими передними боковыми срезами в рельефные швы на уровне линии груди; с двумя нижними накладными карманами, боковые срезы которых входят в рельефные и боковые швы, а также двумя дополнительными карманами закругленной формы, расположенными ниже основных на 5,8-6,0см, заходящих вперед за рельефный шов на 1,4-1,6см. В углах основных и дополнительных нижних накладных карманов установлены металлические хольнитены.

Спинка с вертикальными рельефными швами, выходящими из плечевых швов и доходящими до низа; с декоративным хлястиком шириной 3,7-3,9см, вшитым в рельефные швы на уровне линии талии.

Рукава втачные, одношовные, длинной 3/4, с притачными манжетами, разрезными посередине рукава. Над разрезом манжет на рукавах установлены металлические хольнитены.

Воротник – отложной, «пиджачного» типа с закругленными углами.

По краям бортов, манжет, воротника, по рельефам, шву втачивания воротника в горловину, разрезам, швам настрачивания карманов и притачивания манжет, верхнему и нижнему краю хлястика проложена строчка на расстоянии 0,1-0,2см от края или шва.

По верхним краям карманов проложена строчка на расстоянии 1,9-2,1см от края.

По низу изделия проложена строчка на расстоянии 1,3-1,5см от края.

В качестве фурнитуры использованы металлические хольнитены диаметром 0,5-0,6см и пластиковые пуговицы диаметром 1,7-1,9см.

ООО ЦИРМИ INFO@CIRMI.RU WWW.GOSZDRAVNADZOR.RU

Рисунок А38 – Халат медицинский женский модель 138

А38.2 Спецификация деталей кроя и величины основных измерений готового изделия

Таблица А38.1

№	Наименование деталей кроя	Кол-во дет.кроя	Кол-во зеркально
	Основная ткань		
1	Полочка	2	1
2	Бочок полочки	2	1
3	Спинка	1	0
4	Бочок спинки	2	1
5	Рукав	2	1
6	Верхний карман	2	1
7	Нижний карман основной	2	1
8	Нижний карман дополнительный	2	1
9	Манжета	2	1
10	Хлястик	1	0
11	Воротник	2	1
12	Подборт	2	1
	Намелки		
13	Пуговицы на борте	1	0
	Итого:	23	10

ООО ЦИРМИ INFO@CIRMI.RU WWW.GOSZDRAVNADZOR.RU

Таблица А38.2

№	Наименование измерения	Рост	Размер								
			40	42	44	46	48	50	52	54	допуск
1	Длина спинки посередине	152-158 164-170 176-182	96,0 102,0 105,0	96,5 102,5 105,5	97,0 103,0 106,0	97,5 103,5 106,5	98,0 104,0 107,0	98,4 104,4 107,4	98,7 104,7 107,7	99,0 105,0 108,0	(+/-)1,0
2	Ширина спинки в самом узком месте	все роста	35,5	36,5	37,5	38,5	39,5	40,5	41,5	42,5	(+/-)0,5
3	Длина полочки от высшей точки горловины до низа	152-158 164-170 176-182	98,4 104,4 107,4	99,3 105,3 108,3	100,0 106,0 109,0	100,8 106,8 109,8	101,7 107,7 110,7	102,6 108,6 111,6	103,5 109,5 112,5	104,5 110,5 113,5	(+/-)0,1
4	Ширина изделия на уровне глубины проймы	все роста	44,5	46,5	48,5	50,5	52,5	54,5	56,5	58,5	(+/-)1,0
5	Ширина изделия внизу (с учётом ширины полузакоса застёжки)	все роста	57,5	59,5	61,5	63,5	65,5	67,5	69,5	71,5	(+/-)1,0
6	Длина рукава	152-158 164-170 176-182	40,9 43,9 45,4	41,1 44,1 45,6	41,3 44,3 45,8	41,5 44,5 46,0	41,7 44,7 46,2	41,9 44,9 46,4	42,1 45,1 46,6	42,3 45,3 46,8	(+/-)1,0
7	Ширина рукава под проймой	все роста	17,1	17,8	18,5	19,1	19,8	20,6	21,3	22,0	(+/-)
8	Ширина рукава внизу	все роста	15,7	16,0	16,3	16,5	16,8	17,0	17,3	17,6	(+/-)0,5
9	Ширина верхнего кармана по нижнему краю	все роста	8,1	8,1	8,2	8,2	8,3	8,4	8,5	8,5	(+/-)0,3
10	Глубина верхнего кармана по переднему краю	все роста	12,3	12,3	12,4	12,4	12,4	12,5	12,5	12,6	(+/-)0,3
11	Ширина нижнего кармана по линии входа	все роста	13,7	14,4	15,1	15,9	16,7	17,5	18,3	19,1	(+/-)0,3
12	Глубина нижнего кармана	все роста	18,3	18,3	18,3	18,5	18,7	18,8	18,8	19,0	(+/-)0,3
13	Ширина дополнительного нижнего кармана	все роста	12,6	12,6	12,6	14,3	14,3	14,3	14,3	15,6	(+/-)0,3
14	Глубина дополнительного нижнего кармана	все роста	13,9	13,9	13,9	14,5	14,5	14,5	14,5	14,7	(+/-)0,3
15	Длина воротника по отлёту	все роста	39,7	40,7	41,7	42,7	43,7	44,7	45,6	46,5	(+/-)0,5

Продолжение Таблицы А38.2

№	Наименование измерения	Рост	Размер								
			56	58	60	62	64	66	68	70	допуск
1	Длина спинки посередине	152-158 164-170 176-182	99,3 105,3 108,3	99,5 105,5 108,5	99,7 105,7 108,7	100,0 106,0 109,0	100,3 106,3 109,3	100,5 106,5 109,5	100,7 106,7 109,7	101,0 107,0 110,0	(+/-)1,0
2	Ширина спинки в самом узком месте	все роста	43,4	44,3	45,2	46,0	46,8	47,7	48,6	49,5	(+/-)0,5
3	Длина полочки от высшей точки горловины до низа	152-158 164-170 176-182	105,4 111,4 114,4	106,3 112,3 115,3	107,2 113,2 116,2	108,1 114,1 117,1	109,0 115,0 118,0	109,8 115,8 118,8	110,7 116,7 119,7	111,6 117,6 120,6	(+/-)0,1
4	Ширина изделия на уровне глубины проймы	все роста	60,7	63,0	65,2	67,6	70,0	72,4	74,8	77,0	(+/-)1,0
5	Ширина изделия внизу (с учётом ширины полузакоса застёжки)	все роста	73,5	75,5	77,5	79,5	81,5	83,5	85,5	87,5	(+/-)1,0
6	Длина рукава	152-158 164-170 176-182	42,5 45,5 47,0	42,7 45,7 47,2	42,9 45,9 47,4	43,2 46,2 47,7	43,4 46,4 47,9	43,6 46,6 48,1	43,8 46,8 48,3	44,0 47,0 48,5	(+/-)1,0
7	Ширина рукава под проймой	все роста	22,8	23,5	24,2	24,9	25,5	26,1	26,7	27,3	(+/-)
8	Ширина рукава внизу	все роста	17,8	18,1	18,4	18,8	19,2	19,6	20,0	20,5	(+/-)0,5
9	Ширина верхнего кармана по нижнему краю	все роста	8,6	8,6	8,7	8,7	8,8	9	9,3	9,8	(+/-)0,3
10	Глубина верхнего кармана по переднему краю	все роста	12,6	12,7	12,8	12,9	13,0	13,0	13,1	13,1	(+/-)0,3
11	Ширина нижнего кармана по линии входа	все роста	19,9	20,7	21,4	21,0	21,0	21,2	21,6	22,2	(+/-)0,3
12	Глубина нижнего кармана	все роста	19,0	19,0	19,2	19,2	19,2	19,4	19,4	19,4	(+/-)0,3
13	Ширина дополнительного нижнего кармана	все роста	15,6	15,6	15,6	17,7	17,7	17,7	17,7	17,7	(+/-)0,3
14	Глубина дополнительного нижнего кармана	все роста	14,7	14,7	14,7	14,9	14,9	14,9	14,9	14,9	(+/-)0,3
15	Длина воротника по отлёту	все роста	47,4	48,3	49,2	50,1	51	51,9	52,8	53,7	(+/-)0,5

ООО ЦИРМИ INFO@CIRMI.RU WWW.GOSZDRAVNADZOR.RU

А39 Халат медицинский женский модель 139.

А39.1 Описание модели

Халат медицинский женский укороченный (длиной до середины бедра); полуприлегающего силуэта, слегка расширенный книзу (расширение-3,0 см), с разрезами в боковых швах.

Перед с центральной бортовой застёжкой до верха на 12 парно расположенных кнопок; отрезной по линии талии; с вертикальными рельефными швами, выходящими из плечевых швов и доходящими до шва соединения верхней и нижней частей переда, с двумя верхними накладными карманами, передние срезы которых входят в рельефные швы на уровне линии груди, а верхние края имеют дугообразную форму и обработаны обтачками; с двумя боковыми накладными карманами, задние срезы которых входят в боковые швы, а верхний край частично входит в шов соединения верхней и нижней частей переда. Входы в карман закруглённые, выходят из шва соединения верхней и нижней частей переда и заканчиваются в боковых швах. Над карманами в шов соединения верхней и нижней частей переда вшиты 2 декоративные паты шириной 3,5 – 3,7 см свободным концом треугольной формы прикрепляющиеся к карманам с помощью кнопок.

Спинка с вертикальными рельефными швами, выходящими из плечевых швов и доходящими до низа; с двумя декоративными патами шириной 3,5 – 3,7 см, вшитыми одним концом в рельефные швы на уровне линии талии, а другим концом треугольной формы прикрепляющиеся к средней части спинки с помощью кнопок.

Рукава втачные, одношовные, длиной 3/4, с притачными отложными манжетами шириной 3,3 – 3,5 см и декоративными патами шириной 3,2 – 3,7 см, вшитыми одним концом в шов притачивания манжет посередине рукавов, а другим концом треугольной формы прикрепляющиеся к рукаву с помощью кнопок.

По рельефам, краям бортов, воротника, пат, манжет, по горловине переда, шву соединения верхней и нижней его частей, по верхним краям и швам настрачивания верхних и нижних карманов проложена двойная отделочная строчка на расстоянии 0,1 – 0,2 и 0,7 – 0,8 см от края или шва.

По разрезам и шву втачивания воротника в горловину спинки проложена строчка на расстоянии 0,1 – 0,2 см от края или шва.

По низу изделия проложена строчка на расстоянии 1,3 – 1,5 см от края.

В качестве фурнитуры использованы металлические кнопки диаметром 1,1 – 1,3 см.

ООО ЦИРМИ INFO@CIRMI.RU WWW.GOSZDRAVNADZOR.RU

Рисунок А39 – Халат медицинский женский модель 139

А39.2 Спецификация деталей кроя и величины основных измерений готового изделия

Таблица А39.1

3	Наименование деталей кроя	Кол-во дет.кроя	Кол-во зеркально
	Основная ткань		
1	Верхняя часть полочки	2	1
2	Верхняя часть бочка полочки	2	1
3	Нижняя часть полочки	2	1
4	Спинка	1	0
5	Бочок спинки	2	1
6	Рукав	2	1
7	Верхний карман	2	1
8	Нижний карман	2	1
9	Отворот рукава	2	1
10	Подборт	2	1
11	Обтачка верхнего кармана	2	1
12	Обтачка нижнего кармана	2	1
13	Пата декоративная	12	6
14	Воротник	2	1
	Намелки		
15	Кнопки на борте	1	0
16	Кнопки на патах	1	0
	Итого	39	18

ООО ЦИРМИ INFO@CIRMI.RU WWW.GOSZDRAVNADZOR.RU

Таблица А39.2

№	Наименование измерения	Рост	Размер								
			40	42	44	46	48	50	52	54	допуск
1	Длина спинки посередине	152-158 164-170 176-182	80,4 86,4 89,4	80,9 86,9 89,9	81,5 87,5 90,5	82,0 88,0 91,0	82,4 88,4 91,4	82,8 88,8 91,8	83,2 89,2 92,2	83,6 89,6 92,6	(+/-)1,0
2	Ширина спинки в самом узком месте	все роста	34,5	35,7	36,8	38,0	39,2	40,5	41,5	42,5	(+/-)0,5
3	Длина полочки от высшей точки горловины до низа	152-158 164-170 176-182	83,4 89,4 92,4	84,3 90,3 93,3	85,0 91,0 94,0	85,8 91,8 94,8	86,7 92,7 95,7	87,6 93,6 96,6	88,5 94,5 97,5	89,5 95,5 98,5	(+/-)1,0
4	Ширина изделия на уровне глубины проймы	все роста	44,0	46,0	48,0	50,0	52,0	54,0	56,0	58,0	(+/-)1,0
5	Ширина изделия внизу (с учётом ширины полузаноса застёжки)	все роста	54,0	56,0	58,0	60,0	62,0	64,0	66,0	68,0	(+/-)1,0
6	Длина рукава	152-158 164-170 176-182	40,9 43,9 45,4	41,1 44,1 45,6	41,3 44,3 45,8	41,5 44,5 46,0	41,7 44,7 46,2	41,9 44,9 46,4	42,1 45,1 46,6	42,3 45,3 46,8	(+/-)0,5
7	Ширина рукава под проймой	все роста	17,2	17,8	18,5	19,1	19,8	20,6	21,3	22,0	(+/-)0,5
8	Ширина рукава внизу	все роста	15,7	16,0	16,3	16,5	16,8	17,0	17,3	17,6	(+/-)0,5
9	Ширина верхнего кармана по нижнему краю	все роста	7,4	7,6	7,8	8	8,2	8,5	8,8	9	(+/-)0,3
10	Глубина верхнего кармана по переднему краю	все роста	10,8	11,0	11,3	11,5	11,7	12,0	12,2	12,4	(+/-)0,3
11	Ширина нижнего кармана по нижнему краю	все роста	16,5	17,3	18,1	18,9	19,7	20,5	21,2	21,9	(+/-)0,3
12	Глубина нижнего кармана по переднему краю	все роста	24,8	25,0	25,1	25,2	25,3	25,5	25,6	25,7	(+/-)0,3
13	Длина воротника по отлёту	все роста	35,6	36,7	37,8	38,9	40,0	41,0	42,0	43,0	(+/-)0,5

Продолжение Таблицы А39.2

№	Наименование измерения	Рост	Размер								
			56	58	60	62	64	66	68	70	допуск
1	Длина спинки посередине	152-158 164-170 176-182	83,8 89,8 92,8	84,0 90,0 93,0	84,2 90,2 93,2	84,5 90,5 93,5	84,8 90,8 93,8	85,0 91,0 94,0	85,3 91,3 94,3	85,5 91,5 94,5	(+/-)1,0
2	Ширина спинки в самом узком месте	все роста	43,5	44,4	45,3	46,2	47,1	48,0	48,9	49,8	(+/-)0,5
3	Длина полочки от высшей точки горловины до низа	152-158 164-170 176-182	90,4 96,4 99,4	91,3 97,3 100,3	92,2 98,2 101,2	93,1 99,1 102,1	94,0 100,0 103,0	94,8 100,8 103,8	95,7 101,7 104,7	96,6 102,6 105,6	(+/-)1,0
4	Ширина изделия на уровне глубины проймы	все роста	60,2	62,4	64,6	66,8	69,0	71,3	73,5	75,8	(+/-)1,0
5	Ширина изделия внизу (с учётом ширины полузаноса застёжки)	все роста	70,2	72,4	74,6	76,8	79,0	81,3	83,5	85,8	(+/-)1,0
6	Длина рукава	152-158 164-170 176-182	42,5 45,5 47,0	42,7 45,7 47,2	42,9 45,9 47,4	43,2 46,2 47,7	43,4 46,4 47,9	43,6 46,6 48,1	43,8 46,8 48,3	44,0 47,0 48,5	(+/-)0,5
7	Ширина рукава под проймой	все роста	22,8	23,5	24,2	24,9	25,5	26,1	26,7	27,3	(+/-)0,5
8	Ширина рукава внизу	все роста	17,8	18,1	18,4	18,8	19,2	19,6	20,0	20,5	(+/-)0,5
9	Ширина верхнего кармана по нижнему краю	все роста	9,2	9,5	9,7	10	10,2	10,4	10,6	10,8	(+/-)0,3
10	Глубина верхнего кармана по переднему краю	все роста	12,5	12,6	12,8	13,0	13,2	13,3	13,4	13,6	(+/-)0,3
11	Ширина нижнего кармана по нижнему краю	все роста	22,6	23,3	24,0	24,7	25,4	26,1	26,8	27,5	(+/-)0,3
12	Глубина нижнего кармана по переднему краю	все роста	25,8	25,9	26,0	26,0	26,1	26,2	26,3	26,3	(+/-)0,3
13	Длина воротника по отлёту	все роста	44,0	45,0	46,0	47,0	48,0	49,0	50,0	51,0	(+/-)0,5

ООО ЦИРМИ INFO@CIRMI.RU WWW.GOSZDRAVNADZOR.RU

А40 Халат медицинский женский модель 140.

А40.1 Описание модели

Халат медицинский женский укороченный (длиной до середины бедра); полуприлегающего силуэта, слегка расширенный книзу (расширение-3,0 см), с притачной кокеткой, на спине выше уровня лопаток, а на переде шириной=4 см; с разрезами в боковых швах; без воротника, с фигурным вырезом горловины, обработанным обтачкой.

Перед с центральной бортовой застёжкой на 6 кнопок; с декоративной патой, шириной 2,8 – 3,0 см, вшитой одним концом в горловину правой полочки, а другим концом треугольной формы пристегивающейся к левой полочке на кнопку; с вертикальными рельефными швами, выходящими из швов притачивания кокетки и доходящими до низа; с двумя верхними накладными карманами, передним срезом входящими в рельефные швы выше линии груди; с двумя нижними накладными карманами, боковые срезы которые входят в рельефные и боковые швы. Нижние карманы с вертикальными швами, заканчивающимися вверху фигурными вырезами; верхние края карманов обработаны обтачками и оформлены декоративными патами шириной 2,8 – 3,0 см, вшитыми одним концом в рельефные швы на уровне верха карманов, а другим концом треугольной формы прикрепляющимися к карманам с помощью кнопок.

Спинка с вертикальными рельефными швами, выходящими из шва притачивания кокетки и доходящими до низа; с двумя полупоясами, вшитыми одним концом в боковые швы на уровне линии таии и скреплёнными посередине спинки с помощью кнопки. Для регулировки степени прилегания изделия по талии на правом полупоясе установлены две нижние части кнопки с расстоянием 2,5 см.

Рукава втачные, одношовные, длинные. Посередине нижнего края рукавов – декоративные треугольные вырезы.

По краям бортов, горловине, кокетке, рельефам, низу рукавов, патам, полупоясам, разрезам, швам настрачивания карманов, по верхним краям и вертикальным швам нижних карманов проложена строчка на расстоянии 0,1 – 0,2 см от края или шва.

По линиям входа верхних карманов проложена строчка на расстоянии 1,9 – 2,0 см от края.

По низу изделия проложена строчка на расстоянии 1,3 – 1,5 см от края.

В качестве фурнитуры использованы металлические кнопки диаметром 1,1 – 1,3 см.

ООО ЦИРМИ INFO@CIRMI.RU WWW.GOSZDRAVNADZOR.RU

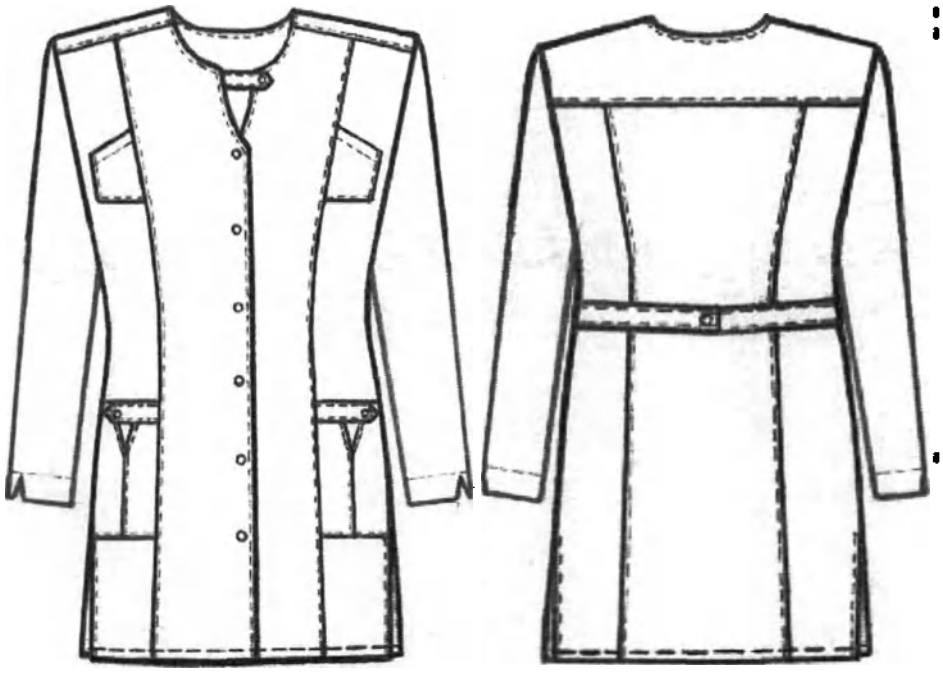

Рисунок А40 – Халат медицинский женский модель 140

А40.2 Спецификация деталей кроя и величины основных измерений готового изделия

Таблица А40.1

№	Наименование деталей кроя	Кол-во дет.кроя	Кол-во зеркально
	Основная ткань		
1	Полочка	2	1
2	Бочок полочки	2	1
3	Спинка	1	0
4	Бочок спинки	2	1
5	Кокетка	1	0
6	Рукав	2	1
7	Верхний карман	2	1
8	Передняя часть нижнего кармана	2	1
9	Задняя часть нижнего кармана	2	1
10	Полупояс	2	1
11	Пата горловины	2	1
12	Пата кармана	4	2
13	Подборт	2	1
14	Обтачка горловины спинки	1	0
15	Обтачка низа рукава	2	1
16	Обтачка кармана	2	1
	Намелки		
17	Кнопка на борте	1	0
18	Кнопки на патах	1	0
19	Кнопка на полупоясе	1	0
	Итого	34	14

ООО ЦИРМИ INFO@CIRMI.RU WWW.GOSZDRAVNADZOR.RU

Таблица А40.2

№	Наименование измерения	Рост	Размер								
			40	42	44	46	48	50	52	54	допуск
1	Длина спинки посередине	152-158 164-170 176-182	76,5 82,5 85,5	77,0 83,0 86,0	77,5 83,5 86,5	78,0 84,0 87,0	78,5 84,5 87,5	78,9 84,9 87,9	79,4 85,4 88,4	79,4 85,8 88,8	(+/-) 1,0
2	Ширина спинки в самом узком месте	все роста	35,5	36,5	37,5	38,5	39,5	40,5	41,5	42,5	(+/-) 0,5
3	Длина полочки от высшей точки горловины до низа	152-158 164-170 176-182	79,2 85,2 88,2	80,1 86,1 89,1	80,9 86,9 89,9	81,7 87,7 90,7	82,5 88,5 91,5	83,3 89,3 92,3	84,1 90,1 93,1	85,0 91,0 94,0	(+/-)1,0
4	Ширина изделия на уровне глубины проймы	все роста	44,0	46,0	48,0	50,0	52,0	54,0	56,0	58,0	(+/-)1,0
5	Ширина изделия внизу (с учётом ширины полузаноса застёжки)	все роста	54,0	56,0	58,0	60,0	62,0	64,0	66,0	68,0	(+/-)1,0
6	Длина рукава	152-158 164-170 176-182	56,2 60,2 62,2	56,3 60,3 62,3	56,5 60,5 62,5	56,7 60,7 62,7	56,8 60,8 62,8	56,9 60,9 62,9	57,0 61,0 63,0	57,2 61,2 63,2	(+/-)0,5
7	Ширина рукава под проймой	все роста	17,1	17,8	18,5	19,1	19,8	20,6	21,3	22,0	(+/-)0,5
8	Ширина рукава внизу	все роста	13,5	13,8	14,0	14,3	14,6	14,8	15,1	15,3	(+/-)0,5
9	Ширина верхнего кармана по нижнему краю	все роста	6,2	6,4	6,8	7,2	7,7	8	8,3	8,7	(+/-)0,3
10	Глубина верхнего кармана по переднему краю	все роста	9,3	9,5	9,9	10,3	10,5	10,7	10,8	11,1	(+/-)0,3
11	Ширина нижнего кармана по линии входа	все роста	13,4	14,1	14,9	15,7	16,4	17,0	17,9	18,8	(+/-)0,3
12	Глубина нижнего кармана	все роста	18,5	18,5	18,5	18,5	18,5	18,5	18,8	19,0	(+/-)0,3

Продолжение Таблицы А40.2

№	Наименование измерения	Рост	Размер								
			56	58	60	62	64	66	68	70	допуск
1	Длина спинки посередине	152-158 164-170 176-182	80,2 86,2 89,2	80,6 86,6 89,6	81,0 87,0 90,0	81,4 87,4 90,4	81,8 87,8 90,8	82,2 88,2 91,2	82,6 88,6 91,6	83,0 89,0 92,0	(+/-) 1,0
2	Ширина спинки в самом узком месте	все роста	43,4	44,3	45,2	46,0	46,8	47,7	48,6	49,5	(+/-) 0,5
3	Длина полочки от высшей точки горловины до низа	152-158 164-170 176-182	86,1 92,1 95,1	87,2 93,2 96,2	88,3 94,3 97,3	89,4 95,4 98,4	90,5 96,5 99,5	91,5 97,5 100,5	92,5 98,5 101,5	93,5 99,5 102,5	(+/-)1,0
4	Ширина изделия на уровне глубины проймы	все роста	60,2	62,4	64,6	66,8	69,0	71,3	73,5	75,8	(+/-)1,0
5	Ширина изделия внизу (с учётом ширины полузаноса застёжки)	все роста	70,2	72,4	74,6	76,8	79,0	81,3	83,5	85,8	(+/-)1,0
6	Длина рукава	152-158 164-170 176-182	57,3 61,3 63,3	57,4 61,4 63,4	57,4 61,4 63,4	57,5 61,5 63,5	57,6 61,6 63,6	57,8 61,8 63,8	58,0 62,0 64,0	58,2 62,2 64,2	(+/-)0,5
7	Ширина рукава под проймой	все роста	22,8	23,5	24,2	24,9	25,5	26,1	26,7	27,3	(+/-)0,5
8	Ширина рукава внизу	все роста	15,6	15,9	16,2	16,4	16,6	16,8	17,0	17,3	(+/-)0,5
9	Ширина верхнего кармана по нижнему краю	все роста	8,9	9,1	9,3	9,4	9,6	9,9	10,2	10,4	(+/-)0,3
10	Глубина верхнего кармана по переднему краю	все роста	11,3	11,5	11,6	11,7	11,9	12,0	12,0	12,0	(+/-)0,3
11	Ширина нижнего кармана по линии входа	все роста	19,7	20,6	21,5	20,5	20,7	21,0	21,2	21,4	(+/-)0,3
12	Глубина нижнего кармана	все роста	19,0	19,0	19,0	19,0	19,0	19,0	19,0	19,0	(+/-)0,3

ООО ЦИРМИ INFO@CIRMI.RU WWW.GOSZDRAVNADZOR.RU

А41 Халат медицинский женский модель 141.

А41.1 Описание модели

Халат медицинский женский укороченный (длиной до середины бедра); полуприлегающего силуэта, слегка расширенный книзу (расширение-3,0 см), с притачной кокеткой, на спине выше уровня лопаток, а на переде шириной=4 см; с разрезами в боковых швах; без воротника, с фигурным вырезом горловины, обработанным обтачкой.

Перед с центральной бортовой застёжкой на 6 кнопок; с декоративной патой, шириной 2,8 – 3,0 см, вшитой одним концом в горловину правой полочки, а другим концом треугольной формы пристегивающейся к левой полочке на кнопку; с вертикальными рельефными швами, выходящими из швов притачивания кокетки и доходящими до низа; с двумя верхними накладными карманами, передним срезом входящими в рельефные швы выше линии груди; с двумя нижними накладными карманами, боковые срезы которые входят в рельефные и боковые швы. Нижние карманы с вертикальными швами, заканчивающимися вверху фигурными вырезами; верхние края карманов обработаны обтачками и оформлены декоративными патами шириной 2,8 – 3,0 см, вшитыми одним концом в рельефные швы на уровне верха карманов, а другим концом треугольной формы прикрепляющимися к карманам с помощью кнопок.

Спинка с вертикальными рельефными швами, выходящими из шва притачивания кокетки и доходящими до низа; с двумя полупоясами, вшитыми одним концом в боковые швы на уровне линии талии и скреплёнными посередине спинки с помощью кнопки. Для регулировки степени прилегания изделия по талии на правом полупоясе установлены две нижние части кнопки с расстоянием 2,5 см.

Рукава втачные, одношовные, длиной 3/4. Посередине нижнего края рукавов – декоративные треугольные вырезы.

По краям бортов, горловине, кокетке, рельефам, низу рукавов, патам, полупоясам, разрезам, швам настрачивания карманов, по верхним краям и вертикальным швам нижних карманов проложена строчка на расстоянии 0,1 – 0,2 см от края или шва.

По линиям входа верхних карманов проложена строчка на расстоянии 1,9 – 2,0 см от края.

По низу изделия проложена строчка на расстоянии 1,3 – 1,5 см от края.

В качестве фурнитуры использованы металлические кнопки диаметром 1,1 – 1,3 см.

ООО ЦИРМИ INFO@CIRMI.RU WWW.GOSZDRAVNADZOR.RU

Рисунок А41 – Халат медицинский женский модель 141

А41.2 Спецификация деталей кроя и величины основных измерений готового изделия

Таблица А41.1

№	Наименование деталей кроя	Кол-во дет.кроя	Кол-во зеркально
	Основная ткань		
1	Полочка	2	1
2	Бочок полочки	2	1
3	Спинка	1	0
4	Бочок спинки	2	1
5	Кокетка	1	0
6	Рукав	2	1
7	Верхний карман	2	1
8	Передняя часть нижнего кармана	2	1
9	Задняя часть нижнего кармана	2	1
10	Полупояс	2	1
11	Пата горловины	2	1
12	Пата кармана	4	2
13	Подборт	2	1
14	Обтачка горловины спинки	1	0
15	Обтачка низа рукава	2	1
16	Обтачка кармана	2	1
	Намелки		
17	Кнопка на борте	1	0
18	Кнопки на патах	1	0
19	Кнопка на полупоясе	1	0
	Итого	34	14

ООО ЦИРМИ INFO@CIRMI.RU WWW.GOSZDRAVNADZOR.RU

Таблица А41.2

№	Наименование измерения	Рост	Размер								
			40	42	44	46	48	50	52	54	допуск
1	Длина спинки посередине	152-158 164-170 176-182	76,5 82,5 85,5	77,0 83,0 86,0	77,5 83,5 86,5	78,0 84,0 87,0	78,5 84,5 87,5	78,9 84,9 87,9	79,4 85,4 88,4	79,4 85,8 88,8	(+/-) 1,0
2	Ширина спинки в самом узком месте	все роста	35,5	36,5	37,5	38,5	39,5	40,5	41,5	42,5	(+/-) 0,5
3	Длина полочки от высшей точки горловины до низа	152-158 164-170 176-182	79,2 85,2 88,2	80,1 86,1 89,1	80,9 86,9 89,9	81,7 87,7 90,7	82,5 88,5 91,5	83,3 89,3 92,3	84,1 90,1 93,1	85,0 91,0 94,0	(+/-)1,0
4	Ширина изделия на уровне глубины проймы	все роста	44,0	46,0	48,0	50,0	52,0	54,0	56,0	58,0	(+/-)1,0
5	Ширина изделия внизу (с учётом ширины полузаноса застёжки)	все роста	54,0	56,0	58,0	60,0	62,0	64,0	66,0	68,0	(+/-)1,0
6	Длина рукава	152-158 164-170 176-182	40,9 43,9 45,4	41,1 44,1 45,6	41,3 44,3 45,8	41,5 44,5 46,0	41,7 44,7 46,2	41,9 44,9 46,4	42,1 45,1 46,6	42,3 45,3 46,8	(+/-)0,5
7	Ширина рукава под проймой	все роста	17,1	17,8	18,5	19,1	19,8	20,6	21,3	22,0	(+/-)0,5
8	Ширина рукава внизу	все роста	15,7	16,0	16,3	16,5	16,8	17,0	17,3	17,6	(+/-)0,5
9	Ширина верхнего кармана по нижнему краю	все роста	6,2	6,4	6,8	7,2	7,7	8	8,3	8,7	(+/-)0,3
10	Глубина верхнего кармана по переднему краю	все роста	9,3	9,5	9,9	10,3	10,5	10,7	10,8	11,1	(+/-)0,3
11	Ширина нижнего кармана по линии входа	все роста	13,4	14,1	14,9	15,7	16,4	17,0	17,9	18,8	(+/-)0,3
12	Глубина нижнего кармана	все роста	18,5	18,5	18,5	18,5	18,5	18,5	18,8	19,0	(+/-)0,3

Продолжение Таблицы А41.2

№	Наименование измерения	Рост	Размер								
			56	58	60	62	64	66	68	70	допуск
1	Длина спинки посередине	152-158 164-170 176-182	80,2 86,2 89,2	80,6 86,6 89,6	81,0 87,0 90,0	81,4 87,4 90,4	81,8 87,8 90,8	82,2 88,2 91,2	82,6 88,6 91,6	83,0 89,0 92,0	(+/-) 1,0
2	Ширина спинки в самом узком месте	все роста	43,4	44,3	45,2	46,0	46,8	47,7	48,6	49,5	(+/-) 0,5
3	Длина полочки от высшей точки горловины до низа	152-158 164-170 176-182	86,1 92,1 95,1	87,2 93,2 96,2	88,3 94,3 97,3	89,4 95,4 98,4	90,5 96,5 99,5	91,5 97,5 100,5	92,5 98,5 101,5	93,5 99,5 102,5	(+/-)1,0
4	Ширина изделия на уровне глубины проймы	все роста	60,2	62,4	64,6	66,8	69,0	71,3	73,5	75,8	(+/-)1,0
5	Ширина изделия внизу (с учётом ширины полузаноса застёжки)	все роста	70,2	72,4	74,6	76,8	79,0	81,3	83,5	85,8	(+/-)1,0
6	Длина рукава	152-158 164-170 176-182	42,5 45,5 47,0	42,7 45,7 47,2	42,9 45,9 47,4	43,2 46,2 47,7	43,4 46,4 47,9	43,6 46,6 48,1	43,8 46,8 48,3	44,0 47,0 48,5	(+/-)0,5
7	Ширина рукава под проймой	все роста	22,8	23,5	24,2	24,9	25,5	26,1	26,7	27,3	(+/-)0,5
8	Ширина рукава внизу	все роста	17,8	18,1	18,4	18,8	19,2	19,6	20,0	20,5	(+/-)0,5
9	Ширина верхнего кармана по нижнему краю	все роста	8,9	9,1	9,3	9,4	9,6	9,9	10,2	10,4	(+/-)0,3
10	Глубина верхнего кармана по переднему краю	все роста	11,3	11,5	11,6	11,7	11,9	12,0	12,0	12,0	(+/-)0,3
11	Ширина нижнего кармана по линии входа	все роста	19,7	20,6	21,5	20,5	20,7	21,0	21,2	21,4	(+/-)0,3
12	Глубина нижнего кармана	все роста	19,0	19,0	19,0	19,0	19,0	19,0	19,0	19,0	(+/-)0,3

ООО ЦИРМИ INFO@CIRMI.RU WWW.GOSZDRAVNADZOR.RU

А42 Халат медицинский женский модель 142.

А42.1 Описание модели

Халат медицинский женский длиной до середины колена; полуприлегающего силуэта, слегка расширенный книзу (расширение=4,0см); без воротника, с неглубоким V-образным вырезом горловины, обработанным обтачкой; с разрезами в боковых швах.

Перед с центральной бортовой застежкой на 6 обметанных петель и 6 пуговиц; с притачными кокетками; с вертикальными рельефными швами, выходящими из швов притачивания кокеток и доходящими до низа; с двумя верхними накладными карманами, передние боковые срезы которых входят в рельефные швы на уровне линии груди; с двумя нижними накладными карманами с наклонным входом, боковые срезы которых входят в рельефные и боковые швы. Верхние и нижние карманы – с притачными планками вверху и декоративными вертикальными швами, выходящими из швов притачивания планок и доходящими до низа карманов. В швы притачивания планок левого верхнего и правого нижнего карманов над вертикальными швами втачаны шлевки в виде петель шириной 0,9-1,0см, в которые продеты декоративные металлические пряжки. Ширина планок верхних карманов 3,0-3,2см, нижних 3,5-3,7см.

Спинка с притачной кокеткой, вертикальными рельефными швами, выходящими из шва притачивания кокетки и доходящими до низа; с двумя полупоясами, вшитыми одним концом в боковые швы на уровне линии талии и скрепленными посередине спинки с помощью пуговицы.

Рукава втачные, одношовные, длинные с притачными манжетами шириной 3,5-3,7см.

По рельефам, кокеткам, поясам, краям бортов, горловине, низу рукавов, швам притачивания манжет, верхним краям карманов, а также швам притачивания планок, вертикальным швам и швам настрачивания карманов проложена двойная отделочная строчка на расстоянии 0,1-0,2 и 0,7-0,8см от края или шва.

По разрезам и краям шлевок проложена строчка на расстоянии 0,1-0,2см от края.

По низу изделия проложена строчка на расстоянии 1,3-1,5см от края.

В качестве фурнитуры использованы пластиковые пуговицы и металлические пряжки шириной 1,0см.

ООО ЦИРМИ INFO@CIRMI.RU WWW.GOSZDRAVNADZOR.RU

Рисунок А42 – Халат медицинский женский модель 142

А42.2 Спецификация деталей кроя и величины основных измерений готового изделия

Таблица А42.1

№	Наименование деталей кроя	Кол-во дет.кроя	Кол-во зеркально
	Основная ткань		
1	Полочка	2	1
2	Бочок полочки	2	1
3	Спинка	1	0
4	Бочок спинки	2	1
5	Кокетка полочки	2	1
6	Кокетка спинки	1	0
7	Рукав	2	1
8	Манжета	2	1
9	Передняя часть нижнего кармана	2	1
10	Задняя часть нижнего кармана	2	1
11	Планка нижнего кармана	2	1
12	Передняя часть верхнего кармана	2	1
13	Боковая часть верхнего кармана	2	1
14	Планка верхнего кармана	2	1
15	Полупояс	2	1
16	Шлевки	1	0
17	Подборт	2	1
18	Обтачка горловины спинки	1	0
	Намелки		
19	Пуговицы на борте	1	0
20	Пуговицы на полупоясе	1	0
	Итого	34	14

ООО ЦИРМИ INFO@CIRMI.RU WWW.GOSZDRAVNADZOR.RU

Таблица А42.2

№	Наименование измерения	Рост	Размер								
			40	42	44	46	48	50	52	54	допуск
1	Длина спинки посередине	152-158 164-170 176-182	93,2 99,2 102,2	93,7 99,7 102,7	94,2 100,2 103,2	94,7 100,7 103,2	95,2 101,2 104,2	95,6 101,6 104,6	95,9 101,9 104,9	96,2 102,2 105,2	(+/-)1,0
2	Ширина спинки в самом узком месте	все роста	35,0	36,0	37,0	38,0	39,0	40,0	41,0	41,9	(+/-)0,5
3	Длина полочки от высшей точки горловины до низа	152-158 164-170 176-182	95,9 101,9 104,9	96,8 102,8 105,8	97,5 103,5 106,5	98,3 104,3 107,3	99,2 105,2 108,2	100,1 106,1 109,1	101,0 107,0 110,0	102,0 108,0 111,0	(+/-)1,0
4	Ширина изделия на уровне глубины проймы	все роста	44,5	46,5	48,5	50,5	52,6	54,7	56,8	58,9	(+/-)1,0
5	Ширина изделия внизу (с учётом ширины полузакоса застёжки)	все роста	58,0	60,0	62,0	64,0	66,1	68,2	70,3	72,4	(+/-)1,0
6	Длина рукава	152-158 164-170 176-182	56,2 60,2 62,2	56,3 60,3 62,3	56,5 60,5 62,5	56,7 60,7 62,7	56,8 60,8 62,8	56,9 60,9 62,9	57,0 61,0 63,0	57,2 61,2 63,2	(+/-)1,0
7	Ширина рукава под проймой	все роста	17,3	17,8	18,4	19,0	19,6	20,3	21,0	21,6	(+/-)0,5
8	Ширина рукава внизу	все роста	13,5	13,8	14,0	14,3	14,6	14,8	15,1	15,3	(+/-)0,5
9	Ширина верхнего кармана внизу	все роста	7,1	7,2	7,3	7,5	7,7	7,9	8,3	8,6	(+/-)0,3
10	Глубина верхнего кармана по переднему краю	все роста	10,0	10,3	10,7	11,1	11,6	12,0	12,3	12,5	(+/-)0,3
11	Ширина нижнего кармана внизу	все роста	15,6	16,4	17,3	18,0	18,8	19,4	20,2	20,9	(+/-)0,3
12	Глубина нижнего кармана по переднему краю	все роста	21,3	21,5	21,7	21,7	21,8	21,8	22,3	22,8	(+/-)0,3

Продолжение Таблицы А42.2

№	Наименование измерения	Рост	Размер								
			56	58	60	62	64	66	68	70	допуск
1	Длина спинки посередине	152-158 164-170 176-182	96,5 102,5 105,5	96,7 102,7 105,7	96,9 102,9 105,9	97,2 103,2 106,2	97,5 103,5 106,5	97,7 103,7 106,7	97,9 103,9 106,9	98,2 104,2 107,2	(+/-)1,0
2	Ширина спинки в самом узком месте	все роста	42,8	43,7	44,6	45,5	46,4	47,3	48,2	49,1	(+/-)0,5
3	Длина полочки от высшей точки горловины до низа	152-158 164-170 176-182	103,1 109,1 112,1	103,8 109,8 112,8	104,7 110,7 113,7	105,6 111,6 114,6	106,5 112,5 115,5	107,3 113,3 116,3	108,2 114,2 117,2	109,1 115,1 118,1	(+/-)1,0
4	Ширина изделия на уровне глубины проймы	все роста	61,0	63,2	65,4	67,6	69,8	72,0	74,2	76,4	(+/-)1,0
5	Ширина изделия внизу (с учётом ширины полузакоса застёжки)	все роста	74,5	76,7	78,9	81,1	83,3	85,6	87,7	89,9	(+/-)1,0
6	Длина рукава	152-158 164-170 176-182	57,3 61,3 63,3	57,4 61,4 63,4	57,4 61,4 63,4	57,5 61,5 63,5	57,6 61,6 63,6	57,8 61,8 63,8	58,0 62,0 64,0	58,2 62,2 64,2	(+/-)1,0
7	Ширина рукава под проймой	все роста	22,3	23,1	23,9	24,7	25,5	26,2	26,8	27,5	(+/-)0,5
8	Ширина рукава внизу	все роста	15,6	15,9	16,2	16,4	16,6	16,8	17,0	17,3	(+/-)0,5
9	Ширина верхнего кармана внизу	все роста	8,9	9,2	9,4	9,7	10	10,8	11,5	12	(+/-)0,3
10	Глубина верхнего кармана по переднему краю	все роста	12,8	13,0	13,2	13,6	14,0	14,5	14,8	15,2	(+/-)0,3
11	Ширина нижнего кармана внизу	все роста	21,6	22,3	23,0	22,0	22,3	22,5	23,0	23,2	(+/-)0,3
12	Глубина нижнего кармана по переднему краю	все роста	22,8	23,0	23,2	22,5	22,7	23,0	23,0	23,5	(+/-)0,3

ООО ЦИРМИ INFO@CIRMI.RU WWW.GOSZDRAVNADZOR.RU

А43 Халат медицинский женский модель 143.

А43.1 Описание модели

Халат медицинский женский длиной до середины колена; полуприлегающего силуэта, слегка расширенный книзу (расширение=4,0см); без воротника, с трапециевидным вырезом горловины, обработанным обтачкой на спинке и притачными отложными планками шириной 3,5 – 3,7 см на переде.

Перед с центральной бортовой застёжкой на 6 кнопок; с притачными кокетками, в швы притачивания которых входят концы планок горловины, с вертикальными рельефными швами, выходящими из швов притачивания кокеток, доходящими до низа и заканчивающимися внизу заутюженными односторонними складками. Полочки отрезные ниже линии талии на 10 см, в швах подрезов обработаны боковые карманы, в углах которых установлены металлические хольнитены.

Спинка с вертикальными рельефными швами, выходящими из плечевых швов, доходящими до низа и заканчивающимися внизу заутюженными односторонними складками; с двумя полупоясами, вшитыми одним концом в боковые швы на уровне линии талии и скреплёнными посередине спинки с помощью кнопки. Для регулировки степени прилегания изделия по талии на правом полупоясе установлены две нижних части кнопки с расстоянием 2,5 см.

Рукава втачные, одношовные, длинные, с притачными отложными манжетами шириной 3,5 -3,7 см.

По кокеткам, рельефам, подрезу переда, краям бортов, полупоясов и горловине спинки проложены строчки на расстоянии 0,1 – 0,2 см от края или шва.

По низу изделия проложена строчка на расстоянии 1,3 – 1,5 см от края.

В качестве фурнитуры использованы металлические кнопки диаметром 1,1 – 1,3 см и металлические хольнитены диаметром 0,5 – 0,6 см.

ООО ЦИРМИ INFO@CIRMI.RU WWW.GOSZDRAVNADZOR.RU



Рисунок А43 – Халат медицинский женский модель 143

А43.2 Спецификация деталей кроя и величины основных измерений готового изделия

Таблица А43.1

№	Наименование деталей кроя	Кол-во дет.кроя	Кол-во зеркально
	Основная ткань		
1	Верхняя часть полочки	2	1
2	Нижняя часть полочки	2	1
3	Верхняя часть бочка полочки	2	1
4	Нижняя часть бочка полочки	2	1
5	Кокетка полочки	2	1
6	Спинка	1	0
7	Бочок спинки	2	1
8	Рукав	2	1
9	Манжета	2	1
10	Планка горловины	2	1
11	Полупояс	2	1
12	Мешковина кармана	4	2
13	Подборт	2	1
14	Обтачка горловины спинки	1	0
	Намелки		
15	Кнопки на борте	1	0
16	Кнопка на полупоясе	1	0
	Итого	30	13

Таблица А43.2

№	Наименование измерения	Рост	Размер

ООО ЦИРМИ INFO@CIRMI.RU WWW.GOSZDRAVNADZOR.RU

			40	42	44	46	48	50	52	54	допуск
1	Длина спинки посередине	152-158 164-170 176-182	93,7 99,7 102,7	94,0 100,0 103,0	94,5 100,5 103,5	95,0 101,0 104,0	95,5 101,5 104,5	95,8 101,8 104,8	96,1 102,1 105,1	96,4 102,4 105,4	(+/-)1,0
2	Ширина спинки в самом узком месте	все роста	35,5	36,5	37,6	38,7	39,7	40,7	41,8	42,8	(+/-)0,5
3	Длина полочки от высшей точки горловины до низа	152-158 164-170 176-182	96,3 102,3 105,3	97,0 103,0 106,0	97,7 103,7 106,7	98,4 104,4 107,4	99,1 105,1 108,1	99,8 105,8 108,8	100,5 106,5 109,5	101,3 107,3 110,3	(+/-)1,0
4	Ширина изделия на уровне глубины проймы	все роста	44,0	46,0	48,0	50,0	52,0	54,0	56,0	58,0	(+/-)1,0
5	Ширина изделия внизу (с учётом ширины полузаноса застёжки)	все роста	57,0	59,0	61,0	63,0	65,0	67,0	69,0	71,0	(+/-)1,0
6	Длина рукава	152-158 164-170 176-182	56,2 60,2 62,2	56,3 60,3 62,3	56,5 60,5 62,5	56,7 60,7 62,7	56,8 60,8 62,8	56,9 60,9 62,9	57,0 61,0 63,0	57,2 61,2 63,2	(+/-)0,5
7	Ширина рукава под проймой	все роста	17,3	18,0	18,7	19,3	20,0	20,8	21,5	22,2	(+/-)0,5
8	Ширина рукава внизу	все роста	13,5	13,8	14,0	14,3	14,6	14,8	15,1	15,3	(+/-)0,5
9	Ширина нижнего кармана по линии входа	все роста	13,5	14,2	15,0	15,7	16,5	17,3	18,1	18,9	(+/-)0,3
10	Глубина нижнего кармана	все роста	19,0	19,0	19,0	19,0	19,5	19,5	19,5	20,0	(+/-)0,3

Продолжение Таблицы А43.2

№	Наименование измерения	Рост	Размер								
			56	58	60	62	64	66	68	70	допуск
1	Длина спинки посередине	152-158 164-170 176-182	96,7 102,7 105,7	97,0 103,0 106,0	97,3 103,3 106,3	97,5 103,5 106,5	97,8 103,8 106,8	98,0 104,0 107,0	98,3 104,3 107,3	98,5 104,5 107,5	(+/-)1,0
2	Ширина спинки в самом узком месте	все роста	43,8	44,7	45,6	46,5	47,4	48,3	49,2	50,0	(+/-)0,5
3	Длина полочки от высшей точки горловины до низа	152-158 164-170 176-182	102,1 108,1 111,1	103,0 109,0 112,0	103,9 109,9 112,9	104,8 110,8 113,8	105,7 111,7 114,7	106,6 112,6 115,6	107,5 113,5 116,5	108,5 114,5 117,5	(+/-)1,0
4	Ширина изделия на уровне глубины проймы	все роста	60,2	62,4	64,6	66,8	69,0	71,2	73,4	75,6	(+/-)1,0
5	Ширина изделия внизу (с учётом ширины полузаноса застёжки)	все роста	73,2	75,4	77,6	79,8	82,0	84,2	86,4	88,6	(+/-)1,0
6	Длина рукава	152-158 164-170 176-182	57,3 61,3 63,3	57,4 61,4 63,4	57,4 61,4 63,4	57,5 61,5 63,5	57,6 61,6 63,6	57,8 61,8 63,8	58,0 62,0 64,0	58,2 62,2 64,2	(+/-)0,5
7	Ширина рукава под проймой	все роста	23,0	23,7	24,4	25,1	25,8	26,5	27,2	27,9	(+/-)0,5
8	Ширина рукава внизу	все роста	15,6	15,9	16,2	16,4	16,6	16,8	17,0	17,3	(+/-)0,5
9	Ширина нижнего кармана по линии входа	все роста	19,7	20,3	21,0	21,8	22,7	23,6	24,4	25,2	(+/-)0,3
10	Глубина нижнего кармана	все роста	20,0	20,0	20,0	20,0	20,0	20,0	20,0	20,0	(+/-)0,3

ООО ЦИРМИ INFO@CIRMI.RU WWW.GOSZDRAVNADZOR.RU

А44 Халат медицинский женский модель 144.

А44.1 Описание модели

Халат медицинский женский длиной до середины колена; полуприлегающего силуэта, слегка расширенный книзу (расширение=4,0см); без воротника, с трапециевидным вырезом горловины, обработанным обтачкой на спинке и притачными отложными планками шириной 3,5 – 3,7 см на переде.

Перед с центральной бортовой застёжкой на 6 кнопок; с притачными кокетками, в швы притачивания которых входят концы планок горловины, с вертикальными рельефными швами, выходящими из швов притачивания кокеток, доходящими до низа и заканчивающимися внизу заутюженными односторонними складками. Полочки отрезные ниже линии талии на 10 см, в швах подрезов обработаны боковые карманы, в углах которых установлены металлические хольнитены.

Спинка с вертикальными рельефными швами, выходящими из плечевых швов, доходящими до низа и заканчивающимися внизу заутюженными односторонними складками; с двумя полупоясами, вшитыми одним концом в боковые швы на уровне линии талии и скреплёнными посередине спинки с помощью кнопки. Для регулировки степени прилегания изделия по талии на правом полупоясе установлены две нижних части кнопки с расстоянием 2,5 см.

Рукава втачные, одношовные, длиной 3/4, с притачными отложными манжетами шириной 3,5 -3,7 см.

По кокеткам, рельефам, подрезу переда, краям бортов, полупоясов и горловине спинки проложены строчки на расстоянии 0,1 – 0,2 см от края или шва.

По низу изделия проложена строчка на расстоянии 1,3 – 1,5 см от края.

В качестве фурнитуры использованы металлические кнопки диаметром 1,1 – 1,3 см и металлические хольнитены диаметром 0,5 – 0,6 см.

ООО ЦИРМИ INFO@CIRMI.RU WWW.GOSZDRAVNADZOR.RU

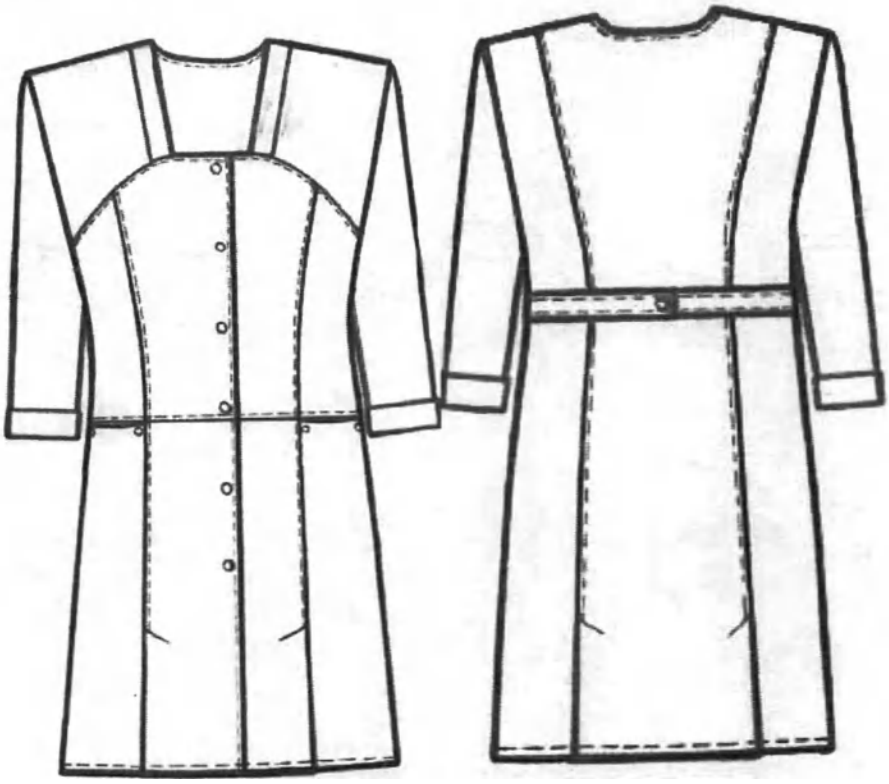

Рисунок А44 – Халат медицинский женский модель 144

А44.2 Спецификация деталей кроя и величины основных измерений готового изделия

Таблица А44.1

№	Наименование деталей кроя	Кол-во дет.кроя	Кол-во зеркально
	Основная ткань		
1	Верхняя часть полочки	2	1
2	Нижняя часть полочки	2	1
3	Верхняя часть бочка полочки	2	1
4	Нижняя часть бочка полочки	2	1
5	Кокетка полочки	2	1
6	Спинка	1	0
7	Бочок спинки	2	1
8	Рукав	2	1
9	Манжета	2	1
10	Планка горловины	2	1
11	Полупояс	2	1
12	Мешковина кармана	4	2
13	Подборт	2	1
14	Обтачка горловины спинки	1	0
	Намелки		
15	Кнопки на борте	1	0
16	Кнопка на полупоясе	1	0
	Итого	30	13

ООО ЦИРМИ INFO@CIRMI.RU WWW.GOSZDRAVNADZOR.RU

Таблица А44.2

№	Наименование измерения	Рост	Размер								
			40	42	44	46	48	50	52	54	допуск
1	Длина спинки посередине	152-158 164-170 176-182	93,7 99,7 102,7	94,0 100,0 103,0	94,5 100,5 103,5	95,0 101,0 104,0	95,5 101,5 104,5	95,8 101,8 104,8	96,1 102,1 105,1	96,4 102,4 105,4	(+/-)1,0
2	Ширина спинки в самом узком месте	все роста	35,5	36,5	37,6	38,7	39,7	40,7	41,8	42,8	(+/-)0,5
3	Длина полочки от высшей точки горловины до низа	152-158 164-170 176-182	96,3 102,3 105,3	97,0 103,0 106,0	97,7 103,7 106,7	98,4 104,4 107,4	99,1 105,1 108,1	99,8 105,8 108,8	100,5 106,5 109,5	101,3 107,3 110,3	(+/-)1,0
4	Ширина изделия на уровне глубины проймы	все роста	44,0	46,0	48,0	50,0	52,0	54,0	56,0	58,0	(+/-)1,0
5	Ширина изделия внизу (с учётом ширины полузамоса застёжки)	все роста	57,0	59,0	61,0	63,0	65,0	67,0	69,0	71,0	(+/-)1,0
6	Длина рукава	152-158 164-170 176-182	40,9 43,9 45,4	41,1 44,1 45,6	41,3 44,3 45,8	41,5 44,5 46,0	41,7 44,7 46,2	41,9 44,9 46,4	42,1 45,1 46,6	42,3 45,3 46,8	(+/-)0,5
7	Ширина рукава под проймой	все роста	17,3	18,0	18,7	19,3	20,0	20,8	21,5	22,2	(+/-)0,5
8	Ширина рукава внизу	все роста	15,7	16,0	16,3	16,5	16,8	17,0	17,3	17,6	(+/-)0,5
9	Ширина нижнего кармана по линии входа	все роста	13,5	14,2	15,0	15,7	16,5	17,3	18,1	18,9	(+/-)0,3
10	Глубина нижнего кармана	все роста	19,0	19,0	19,0	19,0	19,5	19,5	19,5	20,0	(+/-)0,3

Продолжение Таблицы А44.2

№	Наименование измерения	Рост	Размер								
			56	58	60	62	64	66	68	70	допуск
1	Длина спинки посередине	152-158 164-170 176-182	96,7 102,7 105,7	97,0 103,0 106,0	97,3 103,3 106,3	97,5 103,5 106,5	97,8 103,8 106,8	98,0 104,0 107,0	98,3 104,3 107,3	98,5 104,5 107,5	(+/-)1,0
2	Ширина спинки в самом узком месте	все роста	43,8	44,7	45,6	46,5	47,4	48,3	49,2	50,0	(+/-)0,5
3	Длина полочки от высшей точки горловины до низа	152-158 164-170 176-182	102,1 108,1 111,1	103,0 109,0 112,0	103,9 109,9 112,9	104,8 110,8 113,8	105,7 111,7 114,7	106,6 112,6 115,6	107,5 113,5 116,5	108,5 114,5 117,5	(+/-)1,0
4	Ширина изделия на уровне глубины проймы	все роста	60,2	62,4	64,6	66,8	69,0	71,2	73,4	75,6	(+/-)1,0
5	Ширина изделия внизу (с учётом ширины полузамоса застёжки)	все роста	73,2	75,4	77,6	79,8	82,0	84,2	86,4	88,6	(+/-)1,0
6	Длина рукава	152-158 164-170 176-182	42,5 45,5 47,0	42,7 45,7 47,2	42,9 45,9 47,4	43,2 46,2 47,7	43,4 46,4 47,9	43,6 46,6 48,1	43,8 46,8 48,3	44,0 47,0 48,5	(+/-)0,5
7	Ширина рукава под проймой	все роста	23,0	23,7	24,4	25,1	25,8	26,5	27,2	27,9	(+/-)0,5
8	Ширина рукава внизу	все роста	17,8	18,1	18,4	18,8	19,2	19,6	20,0	20,5	(+/-)0,5
9	Ширина нижнего кармана по линии входа	все роста	19,7	20,3	21,0	21,8	22,7	23,6	24,4	25,2	(+/-)0,3
10	Глубина нижнего кармана	все роста	20,0	20,0	20,0	20,0	20,0	20,0	20,0	20,0	(+/-)0,3

ООО ЦИРМИ INFO@CIRMI.RU WWW.GOSZDRAVNADZOR.RU

А45 Халат медицинский женский модель 145.

А45.1 Описание модели

Халат медицинский женский укороченный (длиной до колена); полуприлегающего силуэта, слегка расширенный к низу (расширение=4,0см); без воротника, с асимметричным фигурным вырезом горловины зигзагообразной формы, обработанным обтачкой.

Перед с центральной бортовой застежкой на 6 кнопок; с вертикальными рельефами, выходящими из плечевых швов, доходящими до низа и заканчивающимися разрезами; с двумя нижними накладными карманами с наклонным входом, боковые срезы которых входят в рельефные и боковые швы.

Спинка с вертикальными рельефными швами, выходящими из плечевых швов, доходящими до низа и заканчивающимися разрезами; с двумя полупоясами, вшитыми одним концом в боковые швы на уровне линии талии, и скрепленными посередине спинки при помощи двух металлических полуколец, продетых в застроченную подгибку левого полупояса.

Рукава втачные, одношовные, длиной 3/4. Посередине рукавов – декоративные треугольные вырезы.

По краям бортов, горловине, рельефам, полупоясам, разрезам и швам настрачивания карманов проложена строчка на расстоянии 0,1-0,2см от края или шва.

По верхним краям карманов проложена строчка на расстоянии 2,3-2,5см.

По низу рукавов проложена строчка на расстоянии 4,3-4,5см от края.

По низу изделия проложена строчка на расстоянии 1,3-1,5см от края.

В качестве фурнитуры использованы металлические пряжки шириной 3,0-3,5см и металлические кнопки диаметром 1,1-1,2см.

ООО ЦИРМИ INFO@CIRMI.RU WWW.GOSZDRAVNADZOR.RU



Рисунок А45 – Халат медицинский женский модель 145

А45.2 Спецификация деталей кроя и величины основных измерений готового изделия

Таблица А45.1

№	Наименование деталей кроя	Кол-во дет.кроя	Кол-во зеркально
	Основная ткань		
1	Левая полочка	1	0
2	Правая полочка	1	0
3	Бочок полочки	2	1
4	Спинка	1	0
5	Бочок спинки	2	1
6	Рукав	2	1
7	Карман	2	1
8	Подборт левой полочки	1	0
9	Подборт правой полочки	1	0
10	Правый полупояс	1	0
11	Левый полупояс	1	0
12	Обтачка низа рукава	2	1
13	Обтачка горловины спинки	1	0
	Намелки		
14	Кнопки на борте	1	0
	Итого:	19	5

ООО ЦИРМИ INFO@CIRMI.RU WWW.GOSZDRAVNADZOR.RU

Таблица А45.2

№	Наименование измерения	Рост	Размер								
			40	42	44	46	48	50	52	54	допуск
1	Длина спинки посередине	152-158 164-170 176-182	88,0 94,0 97,0	88,5 94,5 97,5	89,0 95,0 98,0	89,5 95,5 98,5	90,0 96,0 99,0	90,5 96,5 99,5	91,0 97,0 100,0	91,6 97,6 100,6	(+/-)1,0
2	Ширина спинки в самом узком месте	все роста	35,5	36,5	37,5	38,5	39,5	40,5	41,5	42,5	(+/-)0,5
3	Длина полочки от высшей точки горловины до низа	152-158 164-170 176-182	90,2 96,2 99,2	91,0 97,0 100,0	91,9 97,9 100,9	92,8 98,8 101,8	93,7 99,7 102,7	94,6 100,6 103,6	95,5 101,5 104,5	96,5 102,5 105,5	(+/-)1,0
4	Ширина изделия на уровне глубины проймы	все роста	44,5	46,5	48,5	50,7	52,8	54,9	57,0	59,0	(+/-) 1,0
5	Ширина изделия внизу (с учётом ширины полузаноса застёжки)	все роста	54,5	56,8	59,1	61,4	63,7	66,0	68,3	70,5	(+/-)1,0
6	Длина рукава	152-158 164-170 176-182	40,9 43,9 45,4	41,1 44,1 45,6	41,3 44,3 45,8	41,5 44,5 46,0	41,7 44,7 46,2	41,9 44,9 46,4	42,1 45,1 46,6	42,3 45,3 46,8	(+/-)1,0
7	Ширина рукава под проймой	все роста	18,0	18,5	19,1	19,6	20,2	20,7	21,3	22,0	(+/-)0,5
8	Ширина рукава внизу	все роста	15,7	16,0	16,3	16,5	16,8	17,0	17,3	17,6	(+/-) 0,5
9	Ширина нижнего кармана внизу	все роста	15,8	16,6	17,3	18	18,8	19,5	20,2	21	(+/-) 0,3
10	Глубина нижнего кармана по переднему краю	все роста	21,6	21,8	22	22,2	22,3	22,5	22,6	22,8	(+/-)0,3

Продолжение Таблицы А45.2

№	Наименование измерения	Рост	Размер								
			56	58	60	62	64	66	68	70	допуск
1	Длина спинки посередине	152-158 164-170 176-182	92,2 98,2 101,2	92,7 98,7 101,7	93,2 99,2 102,2	93,7 99,7 102,7	94,0 100, 103,0	94,4 100,4 103,4	94,7 100,7 103,7	95,0 101,0 104,0	(+/-)1,0
2	Ширина спинки в самом узком месте	все роста	43,5	44,5	45,2	45,8	46,5	47,5	48,5	49,5	(+/-)0,5
3	Длина полочки от высшей точки горловины до низа	152-158 164-170 176-182	97,6 103,6 106,6	98,6 104,6 107,6	99,7 105,7 108,8	100,8 106,8 109,8	101,8 107,8 110,8	102,9 108,9 111,9	103,9 109,9 112,9	105,0 111,0 114,0	(+/-)1,0
4	Ширина изделия на уровне глубины проймы	все роста	61,2	63,4	65,6	67,8	70,0	72,2	74,4	76,6	(+/-) 1,0
5	Ширина изделия внизу (с учётом ширины полузаноса застёжки)	все роста	72,7	74,9	77,1	79,3	81,5	83,5	85,5	87,5	(+/-)1,0
6	Длина рукава	152-158 164-170 176-182	42,5 45,5 47,0	42,7 45,7 47,2	42,9 45,9 47,4	43,2 46,2 47,7	43,4 46,4 47,9	43,6 46,6 48,1	43,8 46,8 48,3	44,0 47,0 48,5	(+/-)1,0
7	Ширина рукава под проймой	все роста	22,8	23,6	24,4	25,2	26,0	26,8	27,5	28,3	(+/-)0,5
8	Ширина рукава внизу	все роста	17,8	18,1	18,4	18,8	19,2	19,6	20,0	20,5	(+/-) 0,5
9	Ширина нижнего кармана внизу	все роста	21,8	22,6	23,3	22	22,3	22,5	23	23,5	(+/-) 0,3
10	Глубина нижнего кармана по переднему краю	все роста	22,9	23	23	23	23	23,3	23,3	23,3	(+/-)0,3

ООО ЦИРМИ INFO@CIRMI.RU WWW.GOSZDRAVNADZOR.RU

А46 Халат медицинский женский модель 146.

А46.1 Описание модели

Халат медицинский женский длиной ниже колена; прямого силуэта, умеренного объема, слегка расширенный книзу (расширение=2,0см).

Перед с отложными лацканами до линии груди, с центральной бортовой застёжкой на 5 обмётанных петель и 5 пуговиц; с рельефными швами, выходящими из плечевых швов и доходящими до низа; с одним верхним накладным карманом, входящим передним боковым срезом в рельефный шов на уровне линии груди; с двумя нижними накладными карманами, боковые срезы которых входят в рельефные и боковые швы.

Спинка со средним швом и двумя полупоясами, вшитыми одним концом в боковые швы на уровне линии талии и завязывающимися посередине спинки.

Рукава втачные, одношовные, короткие.

Воротник отложной «пиджачного» типа.

По рельефам, краям бортов, воротнику, швам застрачивания поясов и шву втачивания воротника в горловину проложена строчка на расстоянии 0,1 – 0,2 см от края или шва.

По линиям входа в верхние карманы проложена строчка на расстоянии 1,6 – 1,8 см от края.

По верхним краям нижних накладных карманов проложена строчка на расстоянии 1,9 – 2,1 см от края.

По низу изделия проложена строчка на расстоянии 1,3 – 1,5 см от края.

В качестве фурнитуры использованы пластиковые пуговицы диаметром 1,7 – 1,9 см.

ООО ЦИРМИ INFO@CIRMI.RU WWW.GOSZDRAVNADZOR.RU

Рисунок А46 – Халат медицинский женский модель 146

А46.2 Спецификация деталей кроя и величины основных измерений готового изделия

Таблица А46.1

№	Наименование деталей кроя	Кол-во дет.кроя	Кол-во зеркально
	Основная ткань		
1	Полочка	2	1
2	Бочок полочки	2	1
3	Спинка	2	1
4	Рукав	2	1
5	Подборт	2	1
6	Верхний карман	1	0
7	Нижний карман	2	1
8	Полупояс	2	1
9	Воротник	2	1
	Намелки		
10	Пуговицы на борте	1	0
	Итого:	18	8

ООО ЦИРМИ INFO@CIRMI.RU WWW.GOSZDRAVNADZOR.RU

Таблица А46.2

№	Наименование измерения	Рост	Размер								
			40	42	44	46	48	50	52	54	допуск
1	Длина спинки посередине	152-158 164-170 176-182	100,0 106,0 109,0	100,0 106,0 109,0	100,2 106,2 109,2	100,2 106,2 109,2	100,4 106,4 109,4	100,4 106,4 109,4	100,5 106,5 109,5	100,5 106,5 109,5	(+/-) 1,0
2	Ширина спинки в самом узком месте	все роста	36,0	37,0	38,0	39,0	40,0	41,0	42,0	42,5	(+/-) 0,5
3	Длина полочки от высшей точки горловины до низа	152-158 164-170 176-182	101,0 107,0 110,0	102,0 108,0 111,0	102,5 108,5 111,5	103,5 109,5 112,5	104,5 110,5 113,5	105,0 111,0 114,0	106,0 112,5 115,0	106,5 112,5 115,5	(+/-) 1,0
4	Ширина изделия на уровне глубины проймы	все роста	48,0	50,0	52,0	54,0	56,0	58,0	60,0	62,0	(+/-) 1,0
5	Ширина изделия внизу (с учётом ширины полузамоса застёжки)	все роста	55,0	57,0	59,0	61,0	63,0	65,0	67,0	69,0	(+/-) 1,0
6	Длина рукава	152-158 164-170 176-182	23,3 25,3 26,3	23,7 25,7 26,7	24,1 26,1 27,1	24,5 26,5 27,5	24,7 26,7 27,7	25,0 27,0 28,0	25,2 27,2 28,2	25,4 27,4 28,4	(+/-) 1,0
7	Ширина рукава под проймой	все роста	18,0	18,5	19,0	19,5	20,0	20,5	21,0	21,7	(+/-) 0,5
8	Ширина рукава внизу	все роста	16,0	16,6	17,2	17,8	18,4	19,0	19,6	20,2	(+/-) 0,5
9	Ширина верхнего кармана	все роста	6,5	7	7,5	8	8,5	9	9,5	9,6	(+/-) 0,3
10	Глубина верхнего кармана по переднему краю	все роста	11,5	11,8	12	12,2	12,5	12,8	13	13,2	(+/-) 0,3
11	Ширина нижнего кармана по линии входа	все роста	15,0	15,8	16,6	17,4	18,2	19,0	19,8	20,6	(+/-) 0,5
12	Глубина нижнего кармана	все роста	19,0	19,0	19,0	19,0	19,5	19,5	19,5	19,8	(+/-) 0,3
13	Длина воротника по отлёту	все роста	45,0	46,0	47,0	48,0	49,0	50,0	51,0	52,2	(+/-) 0,5

Продолжение Таблицы А46.2

№	Наименование измерения	Рост	Размер								
			56	58	60	62	64	66	68	70	допуск
1	Длина спинки посередине	152-158 164-170 176-182	100,6 106,6 109,6	100,7 106,7 109,7	100,8 106,8 109,8	100,9 106,9 109,9	101,0 107,0 110,0	101,1 107,1 110,1	101,2 107,2 110,2	101,3 107,3 110,3	(+/-) 1,0
2	Ширина спинки в самом узком месте	все роста	43,0	44,0	45,0	46,0	47,0	48,0	49,0	50,0	(+/-) 0,5
3	Длина полочки от высшей точки горловины до низа	152-158 164-170 176-182	107, 0 113,0 116,0	108,0 114,0 117,0	108,5 114,5 117,5	109,0 115,0 118,0	109,5 115,5 118,5	110,0 116,0 119,0	110,5 116,5 119,5	111,0 117,0 120,0	(+/-) 1,0
4	Ширина изделия на уровне глубины проймы	все роста	64,0	66,0	68,5	70,5	73,0	75,0	77,0	79,5	(+/-) 1,0
5	Ширина изделия внизу (с учётом ширины полузамоса застёжки)	все роста	71,0	73,0	75,5	77,5	80,0	82,0	84,0	86,5	(+/-) 1,0
6	Длина рукава	152-158 164-170 176-182	25,8 27,8 28,8	26,1 28,1 29,1	26,4 28,4 29,4	26,6 28,6 29,6	26,9 28,9 29,9	27,2 29,2 30,2	27,4 29,4 30,4	27,7 29,7 30,7	(+/-) 1,0
7	Ширина рукава под проймой	все роста	22,4	23,0	23,6	24,3	25,0	25,7	26,3	27,0	(+/-) 0,5
8	Ширина рукава внизу	все роста	20,8	21,4	22,0	22,6	23,2	23,8	24,4	25,0	(+/-) 0,5
9	Ширина верхнего кармана	все роста	9,8	10	10,2	10,4	10,5	10,6	10,8	11	(+/-) 0,3
10	Глубина верхнего кармана по переднему краю	все роста	13,4	13,5	13,6	13,8	14	14,2	14,3	14,5	(+/-) 0,3
11	Ширина нижнего кармана по линии входа	все роста	21,4	22,2	23,0	21,0	21,5	21,5	21,5	22,0	(+/-) 0,5
12	Глубина нижнего кармана	все роста	20,0	20,0	20,2	20,2	20,2	20,2	20,2	20,2	(+/-) 0,3
13	Длина воротника по отлёту	все роста	53,4	54,6	55,8	57,0	58,0	59,2	60,4	61,6	(+/-) 0,5

ООО ЦИРМИ INFO@CIRMI.RU WWW.GOSZDRAVNADZOR.RU

А47 Халат медицинский женский модель 147.

А47.1 Описание модели

Халат медицинский женский длиной до середины колена; полуприлегающего силуэта, слегка расширенный книзу (расширение=3,0 см).

Перед с центральной застёжкой встык на молнию-застежку; с фигурным вырезом горловины, с изогнутыми, S – образными рельефными швами, выходящими из горловины, проходящими через центр груди и заканчивающимися в боковых швах ниже линии талии; с двумя боковыми карманами в рельефных швах.

Спинка со средним швом, заканчивающимся шлицей, с двумя полупоясами, вшитыми одним концом в боковые швы на уровне линии талии и скрепленными посередине спинки с помощью пуговицы.

Рукава втачные, одношовные, короткие, с притачными манжетами, разрезными посередине рукавов. Углы манжет закруглённые и располагаются внахлёст (передние края манжет поверх задних).

Воротник стойка с закруглёнными углами, на полочках доходящая до начала рельефных швов.

По краям воротника и манжет, а также по рельефным швам переда проложен кант с наполнителем. Ширина канта в готовом виде составляет 0,2 – 0,4 см.

По рельефам, воротнику, манжетам, горловине переда, шву втачивания молнии-застежки, полупоясам, швам втачивания манжет проложена строчка на расстоянии 0,1 – 0,2 см от шва или края.

По низу изделия проложена строчка на расстоянии 1,3 – 1,5 см от края.

Кант для отделки используетсяв контрастном сочетании с цветом ткани.

В качестве фурнитуры используется пластиковая молния-застежка и пластиковая пуговица диаметром 1,7 – 1,9 см.

ООО ЦИРМИ INFO@CIRMI.RU WWW.GOSZDRAVNADZOR.RU



Рисунок А47 – Халат медицинский женский модель 147

А47.2 Спецификация деталей кроя и величины основных измерений готового изделия

Таблица А47.1

№	Наименование деталей кроя	Кол-во дет.кроя	Кол-во зеркально
	Основная ткань		
1	Полочка	2	1
2	Бочок полочки	2	1
3	Спинка	2	1
4	Рукав	2	1
5	Манжета	4	2
6	Воротник	2	1
7	Полупояс	2	1
8	Подборт	2	1
9	Мешковина кармана	2	1
	Намелки		
10	Пуговица на полупоясе	1	0
	Итого	21	10

ООО ЦИРМИ INFO@CIRMI.RU WWW.GOSZDRAVNADZOR.RU

Таблица А47.2

№	Наименование измерения	Рост	Размер								
			40	42	44	46	48	50	52	54	допуск
1	Длина спинки посередине	152-158 164-170 176-182	90,3 96,3 99,3	90,9 96,9 99,9	91,5 97,5 100,5	92,0 98,0 101,0	92,4 98,4 101,4	92,8 98,8 101,8	93,0 99,0 102,0	93,3 99,3 102,3	(+/-)1,0
2	Ширина спинки в самом узком месте	все роста	35,6	36,6	37,6	38,6	39,4	40,0	40,6	41,2	(+/-)0,5
3	Длина полочки от высшей точки горловины до низа	152-158 164-170 176-182	93,0 99,0 102,0	94,0 100,0 103,0	94,8 100,8 103,8	95,7 101,7 104,7	96,4 102,4 105,4	97,2 103,2 106,2	97,7 103,7 106,7	98,5 104,5 107,5	(+/-)1,0
4	Ширина изделия на уровне глубины проймы	все роста	47,0	49,0	51,0	53,0	55,0	57,0	59,0	61,0	(+/-)1,0
5	Ширина изделия внизу (с учётом ширины полузаноса застёжки)	все роста	54,0	56,1	58,2	60,3	62,3	64,4	66,5	68,7	(+/-)1,0
6	Длина рукава	152-158 164-170 176-182	23,3 25,3 26,3	23,7 25,7 26,7	24,1 26,1 27,1	24,5 26,5 27,5	24,7 26,7 27,7	25,0 27,0 28,0	25,2 27,2 28,2	25,4 27,4 28,4	(+/-)0,5
7	Ширина рукава под проймой	все роста	17,6	18,2	18,8	19,5	20,2	20,9	21,4	22,1	(+/-)0,5
8	Ширина рукава внизу	все роста	16,0	16,6	17,2	17,8	18,4	19,0	19,6	20,2	(+/-)0,5
9	Длина воротника по отлёту	все роста	30,3	31	31,8	32,6	33,4	34,2	35	35,7	(+/-)0,5

Продолжение Таблицы А47.2

№	Наименование измерения	Рост	Размер								
			56	58	60	62	64	66	68	70	допуск
1	Длина спинки посередине	152-158 164-170 176-182	93,8 99,8 102,8	94,5 100,5 103,5	94,6 100,6 103,6	98,5 104,5 107,5	98,8 104,8 107,8	99,0 105,0 108,0	101,0 107,0 110,0	101,2 107,2 110,2	(+/-)1,0
2	Ширина спинки в самом узком месте	все роста	41,7	42,4	43,0	43,8	44,4	45,2	46,0	46,6	(+/-)0,5
3	Длина полочки от высшей точки горловины до низа	152-158 164-170 176-182	99,7 105,7 108,7	101,1 107,1 110,1	101,8 107,8 110,8	106,5 112,5 115,5	107,5 113,5 116,5	108,3 114,3 117,3	110,9 116,9 119,9	111,7 117,7 120,7	(+/-)1,0
4	Ширина изделия на уровне глубины проймы	все роста	63,0	65,0	67,0	69,0	71,0	73,0	75,0	77,0	(+/-)1,0
5	Ширина изделия внизу (с учётом ширины полузаноса застёжки)	все роста	71,2	73,8	76,2	79,0	81,5	84,0	86,5	89,0	(+/-)1,0
6	Длина рукава	152-158 164-170 176-182	25,8 27,8 28,8	26,1 28,1 29,1	26,4 28,4 29,4	26,6 28,6 29,6	26,9 28,9 29,9	27,2 29,2 30,2	27,4 29,4 30,4	27,7 29,7 30,7	(+/-)0,5
7	Ширина рукава под проймой	все роста	22,8	23,4	24,1	24,8	25,4	26,0	26,6	27,2	(+/-)0,5
8	Ширина рукава внизу	все роста	20,8	21,4	22,0	22,6	23,2	23,8	24,4	25,0	(+/-)0,5
9	Длина воротника по отлёту	все роста	36,4	37,1	37,8	38,5	39,2	40	40,7	41,4	(+/-)0,5

ООО ЦИРМИ INFO@CIRMI.RU WWW.GOSZDRAVNADZOR.RU

А48 Халат медицинский женский модель 148.

А48.1 Описание модели

Халат медицинский женский длиной до середины колена; полуприлегающего силуэта, слегка расширенный книзу (расширение=3,0 см).

Перед с центральной застёжкой встык на молнию-застежку; с фигурным вырезом горловины, с изогнутыми, S – образными рельефными швами, выходящими из горловины, проходящими через центр груди и заканчивающимися в боковых швах ниже линии талии; с двумя боковыми карманами в рельефных швах.

Спинка со средним швом, заканчивающимся шлицей, с двумя полупоясами, вшитыми одним концом в боковые швы на уровне линии талии и скрепленными посередине спинки с помощью пуговицы.

Рукава втачные, одношовные, длинные, с притачными манжетами, разрезными посередине рукавов. Углы манжет закруглённые и располагаются внахлёст (передние края манжет поверх задних).

Воротник стойка с закруглёнными углами, на полочках доходящая до начала рельефных швов.

По краям воротника и манжет, а также по рельефным швам переда проложен кант с наполнителем. Ширина канта в готовом виде составляет 0,2 – 0,4 см.

По рельефам, воротнику, манжетам, горловине переда, шву втачивания молнии-застежки, полупоясам, швам втачивания манжет проложена строчка на расстоянии 0,1 – 0,2 см от шва или края.

По низу изделия проложена строчка на расстоянии 1,3 – 1,5 см от края.

Кант для отделки должен используется в контрастном сочетании с цветом ткани.

В качестве фурнитуры используется пластиковая молния-застежка и пластиковая пуговица диаметром 1,7 – 1,9 см.

ООО ЦИРМИ INFO@CIRMI.RU WWW.GOSZDRAVNADZOR.RU

Рисунок А48 – Халат медицинский женский модель 148

А48.2 Спецификация деталей кроя и величины основных измерений готового изделия

Таблица А48.1

№	Наименование деталей кроя	Кол-во дет.кроя	Кол-во зеркально
	Основная ткань		
1	Полочка	2	1
2	Бочок полочки	2	1
3	Спинка	2	1
4	Рукав	2	1
5	Манжета	4	2
6	Воротник	2	1
7	Полупояс	2	1
8	Подборт	2	1
9	Мешковина кармана	2	1
	Намелки		
10	Пуговица на полупоясе	1	0
	Итого	21	10

ООО ЦИРМИ INFO@CIRMI.RU WWW.GOSZDRAVNADZOR.RU

Таблица А48.2

№	Наименование измерения	Рост	Размер								
			40	42	44	46	48	50	52	54	допуск
1	Длина спинки посередине	152-158 164-170 176-182	90,3 96,3 99,3	90,9 96,9 99,9	91,5 97,5 100,5	92,0 98,0 101,0	92,4 98,4 101,4	92,8 98,8 101,8	93,0 99,0 102,0	93,3 99,3 102,3	(+/-)1,0
2	Ширина спинки в самом узком месте	все роста	35,6	36,6	37,6	38,6	39,4	40,0	40,6	41,2	(+/-)0,5
3	Длина полочки от высшей точки горловины до низа	152-158 164-170 176-182	93,0 99,0 102,0	94,0 100,0 103,0	94,8 100,8 103,8	95,7 101,7 104,7	96,4 102,4 105,4	97,2 103,2 106,2	97,7 103,7 106,7	98,5 104,5 107,5	(+/-)1,0
4	Ширина изделия на уровне глубины проймы	все роста	47,0	49,0	51,0	53,0	55,0	57,0	59,0	61,0	(+/-)1,0
5	Ширина изделия внизу (с учётом ширины полузамоса застёжки)	все роста	54,0	56,1	58,2	60,3	62,3	64,4	66,5	68,7	(+/-)1,0
6	Длина рукава	152-158 164-170 176-182	56,2 60,2 62,2	56,3 60,3 62,3	56,5 60,5 62,5	56,7 60,7 62,7	56,8 60,8 62,8	56,9 60,9 62,9	57,0 61,0 63,0	57,2 61,2 63,2	(+/-)0,5
7	Ширина рукава под проймой	все роста	17,6	18,2	18,8	19,5	20,2	20,9	21,4	22,1	(+/-)0,5
8	Ширина рукава внизу	все роста	13,5	13,8	14,0	14,3	14,6	14,8	15,1	15,3	(+/-)0,5
9	Длина воротника по отлёту	все роста	30,3	31	31,8	32,6	33,4	34,2	35	35,7	(+/-)0,5

Продолжение Таблицы А48.2

№	Наименование измерения	Рост	Размер								
			56	58	60	62	64	66	68	70	допуск
1	Длина спинки посередине	152-158 164-170 176-182	93,8 99,8 102,8	94,5 100,5 103,5	94,6 100,6 103,6	98,5 104,5 107,5	98,8 104,8 107,8	99,0 105,0 108,0	101,0 107,0 110,0	101,2 107,2 110,2	(+/-)1,0
2	Ширина спинки в самом узком месте	все роста	41,7	42,4	43,0	43,8	44,4	45,2	46,0	46,6	(+/-)0,5
3	Длина полочки от высшей точки горловины до низа	152-158 164-170 176-182	99,7 105,7 108,7	101,1 107,1 110,1	101,8 107,8 110,8	106,5 112,5 115,5	107,5 113,5 116,5	108,3 114,3 117,3	110,9 116,9 119,9	111,7 117,7 120,7	(+/-)1,0
4	Ширина изделия на уровне глубины проймы	все роста	63,0	65,0	67,0	69,0	71,0	73,0	75,0	77,0	(+/-)1,0
5	Ширина изделия внизу (с учётом ширины полузамоса застёжки)	все роста	71,2	73,8	76,2	79,0	81,5	84,0	86,5	89,0	(+/-)1,0
6	Длина рукава	152-158 164-170 176-182	57,3 61,3 63,3	57,4 61,4 63,4	57,4 61,4 63,4	57,5 61,5 63,5	57,6 61,6 63,6	57,8 61,8 63,8	58,0 62,0 64,0	58,2 62,2 64,2	(+/-)0,5
7	Ширина рукава под проймой	все роста	22,8	23,4	24,1	24,8	25,4	26,0	26,6	27,2	(+/-)0,5
8	Ширина рукава внизу	все роста	15,6	15,9	16,2	16,4	16,6	16,8	17,0	17,3	(+/-)0,5
9	Длина воротника по отлёту	все роста	36,4	37,1	37,8	38,5	39,2	40	40,7	41,4	(+/-)0,5

ООО ЦИРМИ INFO@CIRMI.RU WWW.GOSZDRAVNADZOR.RU

А49 Халат медицинский женский модель 149.

А49.1 Описание модели

Халат медицинский женский укороченный (длиной до середины бедра); полуприлегающего силуэта, слегка расширенный книзу (расширение = 3,5 см); с разрезами в боковых швах; без воротника, с фигурным вырезом горловины, обработанным обтачкой.

Перед с центральной бортовой застёжкой до верха на 8 парно расположенных кнопок; с отрезными кокетками; с вертикальными рельефами, выходящими из плечевых швов и доходящими до низа; с двумя верхними накладными карманами, передние срезы которых входят в рельефные швы на уровне линии груди а верхние края обработаны планками; с двумя нижними боковыми накладными карманами, боковые срезы которых входят в рельефные и боковые швы, а верхние края наклонные и обработаны планками.

Спинка с отрезной кокеткой дугообразной формы; с вертикальными рельефами, выходящими из шва притачивания кокетки и доходящими до низа изделия; с двумя полупоясами, одним вшитыми в боковые швы на уровне линии талии и скреплёнными посередине спинки с помощью кнопки.

Рукава втачные, одношовные, длиной 3/4, с притачными манжетами, разрезными посередине рукава.

По рельефам, кокеткам, горловине, краям бортов, манжет, нижними краям полупоясов, швам притачивания манжет и планок карманов, а также по швам настрачивания карманов проложены строчки на расстоянии 0,1-0,2 см от края или шва.

По низу изделия проложена строчка на расстоянии 1,3-1,5 см от края.

В качестве фурнитуры используются металлические кнопки диаметром 1-1,2 см.

ООО ЦИРМИ INFO@CIRMI.RU WWW.GOSZDRAVNADZOR.RU

Рисунок А49 – Халат медицинский женский модель 149

А49.2 Спецификация деталей кроя и величины основных измерений готового изделия

Таблица А49.1

№	Наименование деталей кроя	Кол-во дет.кроя	Кол-во зеркально
	Основная ткань		
1	Полочка	2	1
2	Бочок полочки	2	1
3	Кокетка полочки	2	1
4	Спинка	1	0
5	Бочок спинки	2	1
6	Кокетка спинки	1	0
7	Рукав	2	1
8	Манжета	2	1
9	Верхний карман	2	1
10	Планка верхнего кармана	2	1
11	Нижний карман	2	1
12	Планка нижнего кармана	2	1
13	Полупояс	2	1
14	Подборт	2	1
15	Обтачка горловины переда	2	1
16	Обтачка горловины спинки	1	0
	Намелки		
17	Кнопки на борте	1	0
18	Кнопка на полупоясе	1	0
	Итого	31	13

ООО ЦИРМИ INFO@CIRMI.RU WWW.GOSZDRAVNADZOR.RU

Таблица А49.2

№	Наименование измерения	Рост	Размер								
			40	42	44	46	48	50	52	54	допуск
1	Длина спинки посередине	152-158 164-170 176-182	80,4 86,4 89,4	80,9 86,9 89,9	81,5 87,5 90,5	82,0 88,0 91,0	82,4 88,4 91,4	82,8 88,8 91,8	83,2 89,2 92,2	83,6 89,6 92,6	(+/-)1,0
2	Ширина спинки в самом узком месте	все роста	34,5	35,7	36,8	38,0	39,2	40,5	41,5	42,5	(+/-)0,5
3	Длина полочки от высшей точки горловины до низа	152-158 164-170 176-182	83,4 89,4 92,4	84,3 90,3 93,3	85,0 91,0 94,0	85,8 91,8 94,8	86,7 92,7 95,7	87,6 93,6 96,6	88,5 94,5 97,5	89,5 95,5 98,5	(+/-)1,0
4	Ширина изделия на уровне глубины проймы	все роста	44,0	46,0	48,0	50,0	52,0	54,0	56,0	58,0	(+\-)1,0
5	Ширина изделия внизу (с учётом ширины полузаноса застёжки)	все роста	55,0	57,0	59,0	61,0	63,0	65,0	67,0	69,0	(+/-)1,0
6	Длина рукава	152-158 164-170 176-182	40,9 43,9 45,4	41,1 44,1 45,6	41,3 44,3 45,8	41,5 44,5 46,0	41,7 44,7 46,2	41,9 44,9 46,4	42,1 45,1 46,6	42,3 45,3 46,8	(+/-)1,0
7	Ширина рукава под проймой	все роста	17,2	17,8	18,5	19,1	19,8	20,6	21,3	22,0	(+/-)0,5
8	Ширина рукава внизу	все роста	15,7	16,0	16,3	16,5	16,8	17,0	17,3	17,6	(+/-)0,5
9	Ширина верхнего кармана по верхнему краю	все роста	5,7	5,8	5,9	6,0	6,3	6,4	6,6	6,8	(+/-)0,3
10	Глубина верхнего кармана по переднему краю	все роста	11,2	11,8	12,0	12,1	12,7	12,9	13,1	13,2	(+/-)0,3
11	Ширина нижнего кармана по нижнему краю	все роста	15,7	16,5	17,2	17,9	18,8	19,5	20,4	21,3	(+/-)0,3
12	Глубина нижнего кармана по переднему краю	все роста	21,0	21,3	21,3	22,0	21,8	22,4	22,5	22,6	(+/-)0,3

Продолжение Таблицы А49.2

№	Наименование измерения	Рост	Размер								
			56	58	60	62	64	66	68	70	допуск
1	Длина спинки посередине	152-158 164-170 176-182	83,8 89,8 92,8	84,0 90,0 93,0	84,2 90,2 93,2	84,5 90,5 93,5	84,8 90,8 93,8	85,0 91,0 94,0	85,3 91,3 94,3	85,5 91,5 94,5	(+/-)1,0
2	Ширина спинки в самом узком месте	все роста	43,5	44,4	45,3	46,2	47,1	48,0	48,9	49,8	(+/-)0,5
3	Длина полочки от высшей точки горловины до низа	152-158 164-170 176-182	90,4 96,4 99,4	91,3 97,3 100,3	92,2 98,2 101,2	93,1 99,1 102,1	94,0 100,0 103,0	94,8 100,8 103,8	95,7 101,7 104,7	96,6 102,6 105,6	(+/-)1,0
4	Ширина изделия на уровне глубины проймы	все роста	60,2	62,4	64,6	66,8	69,0	71,3	73,5	75,8	(+\-)1,0
5	Ширина изделия внизу (с учётом ширины полузаноса застёжки)	все роста	71,2	73,4	75,6	77,8	80,0	82,3	84,5	86,8	(+/-)1,0
6	Длина рукава	152-158 164-170 176-182	42,5 45,5 47,0	42,7 45,7 47,2	42,9 45,9 47,4	43,2 46,2 47,7	43,4 46,4 47,9	43,6 46,6 48,1	43,8 46,8 48,3	44,0 47,0 48,5	(+/-)1,0
7	Ширина рукава под проймой	все роста	22,8	23,5	24,2	24,9	25,5	26,1	26,7	27,3	(+/-)0,5
8	Ширина рукава внизу	все роста	17,8	18,1	18,4	18,8	19,2	19,6	20,0	20,5	(+/-)0,5
9	Ширина верхнего кармана по верхнему краю	все роста	7,1	7,1	7,2	7,3	7,4	7,5	7,6	7,7	(+/-)0,3
10	Глубина верхнего кармана по переднему краю	все роста	13,3	13,3	13,3	13,4	13,4	13,5	13,5	13,5	(+/-)0,3
11	Ширина нижнего кармана по нижнему краю	все роста	22,1	22,9	23,8	22,0	22,1	22,2	22,3	22,4	(+/-)0,3
12	Глубина нижнего кармана по переднему краю	все роста	22,7	22,8	22,8	23,0	23,0	23,0	23,0	23,0	(+/-)0,3

ООО ЦИРМИ INFO@CIRMI.RU WWW.GOSZDRAVNADZOR.RU

А50 Халат медицинский женский модель 150.

А50.1 Описание модели

Халат медицинский женский укороченный (длиной до середины бедра); полуприлегающего силуэта, слегка расширенный книзу (расширение = 3,5 см); с разрезами в боковых швах; без воротника, с фигурным вырезом горловины, обработанным обтачкой.

Перед с центральной бортовой застёжкой до верха на 8 парно расположенных кнопок; с отрезными кокетками; с вертикальными рельефами, выходящими из плечевых швов и доходящими до низа; с двумя верхними накладными карманами, передние срезы которых входят в рельефные швы на уровне линии груди а верхние края обработаны планками; с двумя нижними боковыми накладными карманами, боковые срезы которых входят в рельефные и боковые швы, а верхние края наклонные и обработаны планками.

Спинка с отрезной кокеткой дугообразной формы; с вертикальными рельефами, выходящими из шва притачивания кокетки и доходящими до низа изделия; с двумя полупоясами, одним вшитыми в боковые швы на уровне линии талии и скреплёнными посередине спинки с помощью кнопки.

Рукава втачные, одношовные, короткие, с притачными манжетами, разрезными посередине рукава.

По рельефам, кокеткам, горловине, краям бортов, манжет, нижними краям полупоясов, швам притачивания манжет и планок карманов, а также по швам настрачивания карманов проложены строчки на расстоянии 0,1-0,2 см от края или шва.

По низу изделия проложена строчка на расстоянии 1,3-1,5 см от края.

В качестве фурнитуры используются металлические кнопки диаметром 1-1,2 см.

ООО ЦИРМИ INFO@CIRMI.RU WWW.GOSZDRAVNADZOR.RU

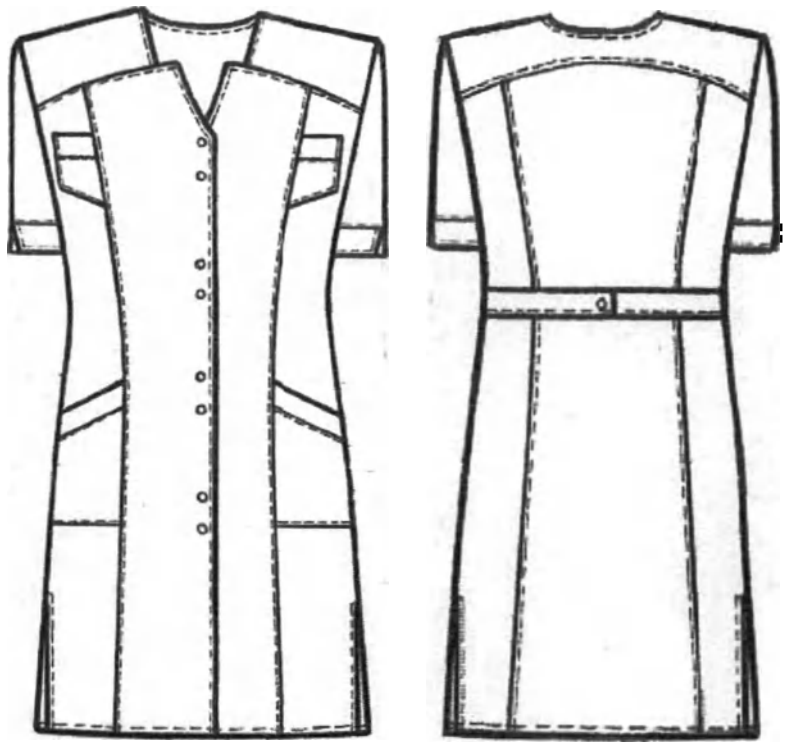

Рисунок А50 – Халат медицинский женский модель 150

А50.2 Спецификация деталей кроя и величины основных измерений готового изделия

Таблица А50.1

№	Наименование деталей кроя	Кол-во дет.кроя	Кол-во зеркально
	Основная ткань		
1	Полочка	2	1
2	Бочок полочки	2	1
3	Кокетка полочки	2	1
4	Спинка	1	0
5	Бочок спинки	2	1
6	Кокетка спинки	1	0
7	Рукав	2	1
8	Манжета	2	1
9	Верхний карман	2	1
10	Планка верхнего кармана	2	1
11	Нижний карман	2	1
12	Планка нижнего кармана	2	1
13	Полупояс	2	1
14	Подборт	2	1
15	Обтачка горловины переда	2	1
16	Обтачка горловины спинки	1	0
	Намелки		
17	Кнопки на борте	1	0
18	Кнопка на полупоясе	1	0
	Итого	31	13

ООО ЦИРМИ INFO@CIRMI.RU WWW.GOSZDRAVNADZOR.RU

Таблица А50.2

№	Наименование измерения	Рост	Размер								
			40	42	44	46	48	50	52	54	допуск
1	Длина спинки посередине	152-158 164-170 176-182	80,4 86,4 89,4	80,9 86,9 89,9	81,5 87,5 90,5	82,0 88,0 91,0	82,4 88,4 91,4	82,8 88,8 91,8	83,2 89,2 92,2	83,6 89,6 92,6	(+/-)1,0
2	Ширина спинки в самом узком месте	все роста	34,5	35,7	36,8	38,0	39,2	40,5	41,5	42,5	(+/-)0,5
3	Длина полочки от высшей точки горловины до низа	152-158 164-170 176-182	83,4 89,4 92,4	84,3 90,3 93,3	85,0 91,0 94,0	85,8 91,8 94,8	86,7 92,7 95,7	87,6 93,6 96,6	88,5 94,5 97,5	89,5 95,5 98,5	(+/-)1,0
4	Ширина изделия на уровне глубины проймы	все роста	44,0	46,0	48,0	50,0	52,0	54,0	56,0	58,0	(+\-)1,0
5	Ширина изделия внизу (с учётом ширины полузаноса застёжки)	все роста	55,0	57,0	59,0	61,0	63,0	65,0	67,0	69,0	(+/-)1,0
6	Длина рукава	152-158 164-170 176-182	23,3 25,3 26,3	23,7 25,7 26,7	24,1 26,1 27,1	24,5 26,5 27,5	24,7 26,7 27,7	25,0 27,0 28,0	25,2 27,2 28,2	25,4 27,4 28,4	(+/-)1,0
7	Ширина рукава под проймой	все роста	17,2	17,8	18,5	19,1	19,8	20,6	21,3	22,0	(+/-)0,5
8	Ширина рукава внизу	все роста	16,0	16,6	17,2	17,8	18,4	19,0	19,6	20,2	(+/-)0,5
9	Ширина верхнего кармана по верхнему краю	все роста	5,7	5,8	5,9	6,0	6,3	6,4	6,6	6,8	(+/-)0,3
10	Глубина верхнего кармана по переднему краю	все роста	11,2	11,8	12,0	12,1	12,7	12,9	13,1	13,2	(+/-)0,3
11	Ширина нижнего кармана по нижнему краю	все роста	15,7	16,5	17,2	17,9	18,8	19,5	20,4	21,3	(+/-)0,3
12	Глубина нижнего кармана по переднему краю	все роста	21,0	21,3	21,3	22,0	21,8	22,4	22,5	22,6	(+/-)0,3

Продолжение Таблицы А50.2

№	Наименование измерения	Рост	Размер								
			56	58	60	62	64	66	68	70	допуск
1	Длина спинки посередине	152-158 164-170 176-182	83,8 89,8 92,8	84,0 90,0 93,0	84,2 90,2 93,2	84,5 90,5 93,5	84,8 90,8 93,8	85,0 91,0 94,0	85,3 91,3 94,3	85,5 91,5 94,5	(+/-)1,0
2	Ширина спинки в самом узком месте	все роста	43,5	44,4	45,3	46,2	47,1	48,0	48,9	49,8	(+/-)0,5
3	Длина полочки от высшей точки горловины до низа	152-158 164-170 176-182	90,4 96,4 99,4	91,3 97,3 100,3	92,2 98,2 101,2	93,1 99,1 102,1	94,0 100,0 103,0	94,8 100,8 103,8	95,7 101,7 104,7	96,6 102,6 105,6	(+/-)1,0
4	Ширина изделия на уровне глубины проймы	все роста	60,2	62,4	64,6	66,8	69,0	71,3	73,5	75,8	(+\-)1,0
5	Ширина изделия внизу (с учётом ширины полузаноса застёжки)	все роста	71,2	73,4	75,6	77,8	80,0	82,3	84,5	86,8	(+/-)1,0
6	Длина рукава	152-158 164-170 176-182	25,8 27,8 28,8	26,1 28,1 29,1	26,4 28,4 29,4	26,6 28,6 29,6	26,9 28,9 29,9	27,2 29,2 30,2	27,4 29,4 30,4	27,7 29,7 30,7	(+/-)1,0
7	Ширина рукава под проймой	все роста	22,8	23,5	24,2	24,9	25,5	26,1	26,7	27,3	(+/-)0,5
8	Ширина рукава внизу	все роста	20,8	21,4	22,0	22,6	23,2	23,8	24,4	25,0	(+/-)0,5
9	Ширина верхнего кармана по верхнему краю	все роста	7,1	7,1	7,2	7,3	7,4	7,5	7,6	7,7	(+/-)0,3
10	Глубина верхнего кармана по переднему краю	все роста	13,3	13,3	13,3	13,4	13,4	13,5	13,5	13,5	(+/-)0,3
11	Ширина нижнего кармана по нижнему краю	все роста	22,1	22,9	23,8	22,0	22,1	22,2	22,3	22,4	(+/-)0,3
12	Глубина нижнего кармана по переднему краю	все роста	22,7	22,8	22,8	23,0	23,0	23,0	23,0	23,0	(+/-)0,3

ООО ЦИРМИ INFO@CIRMI.RU WWW.GOSZDRAVNADZOR.RU

А51 Халат медицинский женский модель 151.

А51.1 Описание модели

Халат медицинский женский укороченный (длина – на 15 см выше колена); полуприлегающего силуэта, слегка расширенный книзу (расширение = 3,0 см).

Перед с отложными лацканами до линии груди; с центральной бортовой застёжкой на 5 обметанных петель и 5 пуговиц; с закругленными нижними углами бортов; с вертикальными рельефными швами, выходящими из плечевых швов и доходящими до низа; с дополнительными вертикальными швами, выходящими из нижней части пройм и доходящими до низа; с двумя нижними накладными карманами с закруглёнными углами и наклонными входами; с клапанами над ними, передние углы которых закруглёны; с одним дополнительным клапаном с закруглёнными передним углом, расположенным над левым карманам.

Спинка со средним швом, заканчивающимся шлицей; с вертикальными рельефными швами, выходящими из плечевых швов и доходящими до низа.

Рукава втачные, двухшовные, длиной 3/4; локтевые швы заканчиваются вытачными шлицами с тремя декоративными пуговицами.

Воротник отложной, с закруглёнными углами.

По бортам, воротнику, низу изделия, горловине переда, рельефам, локтевым швам рукавов, краям клапанов, шву втачивания воротника в горловину спинки т швам настрачивания карманов проложены строчки на расстоянии 0,1-0,2 см от края или шва.

Вдоль швов настрачивания клапанов проложены строчки на расстоянии 0,6-0,7 см от шва.

Вдоль шлиц рукавов проложены строчки на расстоянии 2,9-3,1 см от края.

По низу рукавов проложены строчки на расстоянии 1,3-1,5 см от края.

В качестве фурнитуры используются металлические, пластиковые пуговицы: диаметр 1,6-1,8 см – для застежки и диаметр 1,1-1,3 см – для шлиц рукавов.

ООО ЦИРМИ INFO@CIRMI.RU WWW.GOSZDRAVNADZOR.RU

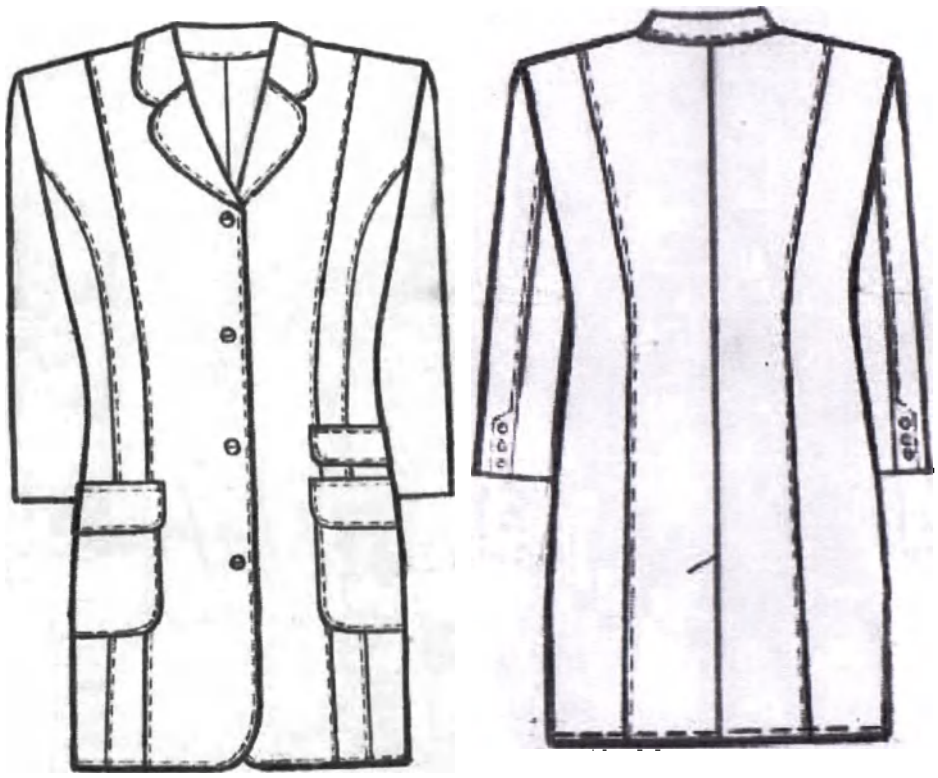

Рисунок А51 – Халат медицинский женский модель 151

А51.2 Спецификация деталей кроя и величины основных измерений готового изделия

Таблица А51.1

№	Наименование деталей кроя	Кол-во дет.кроя	Кол-во зеркально
	Основная ткань		
1	Центральная часть полочки	2	1
2	Средняя часть полочки	2	1
3	Боковая часть полочки	2	1
4	Спинка	2	1
5	Бочок спинки	2	1
6	Передняя часть рукава	2	1
7	Задняя часть рукава	2	1
8	Карман	2	1
9	Верхний клапан	2	1
10	Нижний клапан	4	2
11	Воротник	2	1
12	Подборт	2	1
13	Обтачка кармана	2	1
	Намелки		
14	Пуговицы на борте	1	0
15	Пуговицы на рукаве	1	0
	Итого	30	14

ООО ЦИРМИ INFO@CIRMI.RU WWW.GOSZDRAVNADZOR.RU

Таблица А51.2

№	Наименование измерения	Рост	Размер								
			40	42	44	46	48	50	52	54	допуск
1	Длина спинки посередине	152-158 164-170 176-182	77,4 83,4 86,4	77,8 83,4 86,8	78,2 84,2 87,2	78,7 84,7 87,7	79,2 85,2 88,2	79,6 85,6 88,6	80,0 86,0 89,0	80,4 86,4 89,4	(+/-)1,0
2	Ширина спинки в самом узком месте	все роста	35,0	36,0	37,0	38,0	39,0	40,0	41,0	42,0	(+/-)0,5
3	Длина полочки от высшей точки горловины до низа	152-158 164-170 176-182	79,7 85,7 88,7	80,5 86,5 89,5	81,3 87,3 90,3	82,2 88,2 91,2	83,0 89,0 92,0	83,9 89,9 92,9	84,8 90,8 93,8	85,6 91,6 94,6	(+/-)1,0
4	Ширина изделия на уровне глубины проймы	все роста	44,0	46,0	48,0	50,0	52,0	54,1	56,2	58,3	(+/-)1,0
5	Ширина изделия внизу (с учётом ширины полузаноса застёжки)	все роста	54,0	56,0	58,0	60,0	62,0	64,1	66,2	68,3	(+/-)1,0
6	Длина рукава	все роста	40,9 43,9 45,4	41,1 44,1 45,6	41,3 44,3 45,8	41,5 44,5 46,0	41,7 44,7 46,2	41,9 44,9 46,4	42,1 45,1 46,6	42,3 45,3 46,8	(+/-)1,0
7	Ширина рукава под проймой	все роста	17,3	18,0	18,7	19,3	20,0	20,8	21,5	22,2	(+/-)0,5
8	Ширина рукава внизу	все роста	15,7	16,0	16,3	16,5	16,8	17,0	17,3	17,6	(+/-)0,5
9	Ширина нижнего кармана по линии входа	все роста	15,2	15,5	15,6	15,6	16,3	16,3	17,0	17,0	(+/-)0,3
10	Глубина нижнего кармана посередине	все роста	16,6	16,6	16,6	16,7	16,7	16,7	17,0	17,0	(+/-)0,3
11	Длина воротника по отлёту	все роста	39,8	40,6	41,3	42,0	42,8	43,5	44,2	44,9	(+/-)0,5

Продолжение Таблицы А51.2

№	Наименование измерения	Рост	Размер								
			56	58	60	62	64	66	68	70	допуск
1	Длина спинки посередине	152-158 164-170 176-182	80,8 86,8 89,8	81,0 87,0 90,0	81,3 87,3 90,3	81,6 87,6 90,6	82,0 88,0 91,0	82,4 88,4 91,4	82,8 88,8 91,8	83,2 89,2 92,2	(+/-)1,0
2	Ширина спинки в самом узком месте	все роста	43,0	44,0	45,0	46,0	47,0	48,0	49,0	50,0	(+/-)0,5
3	Длина полочки от высшей точки горловины до низа	все роста	86,4 92,4 95,4	87,4 93,4 96,4	88,3 94,3 97,3	89,2 95,2 98,2	90,1 96,1 99,1	91,0 97,0 100,9	91,9 97,9 100,9	92,8 98,8 101,8	(+/-)1,0
4	Ширина изделия на уровне глубины проймы	все роста	60,4	62,5	64,6	66,8	69,0	71,2	73,4	75,6	(+/-)1,0
5	Ширина изделия внизу (с учётом ширины полузаноса застёжки)	все роста	70,4	72,5	74,6	76,8	79,0	81,2	83,4	85,6	(+/-)1,0
6	Длина рукава	все роста	42,5 45,5 47,0	42,7 45,7 47,2	42,9 45,9 47,4	43,2 46,2 47,7	43,4 46,4 47,9	43,6 46,6 48,1	43,8 46,8 48,3	44,0 47,0 48,5	(+/-)1,0
7	Ширина рукава под проймой	все роста	23,0	23,7	24,4	25,1	25,8	26,5	27,2	27,9	(+/-)0,5
8	Ширина рукава внизу	все роста	17,8	18,1	18,4	18,8	19,2	19,6	20,0	20,5	(+/-)0,5
9	Ширина нижнего кармана по линии входа	все роста	18,0	18,0	18,7	18,7	19,5	19,5	20,3	20,3	(+/-)0,3
10	Глубина нижнего кармана посередине	все роста	17,4	17,4	17,5	17,5	17,6	17,6	17,8	17,8	(+/-)0,3
11	Длина воротника по отлёту	все роста	45,6	46,4	47,2	48,0	48,8	49,6	50,4	51,2	(+/-)0,5

ООО ЦИРМИ INFO@CIRMI.RU WWW.GOSZDRAVNADZOR.RU

А52 Халат медицинский женский модель 152.

А52.1 Описание модели

Халат медицинский женский длиной до колена, полуприлегающего силуэта, слегка расширенный книзу (расширение -3,5 см); с разрезами в боковых швах.

Перед с центральной бортовой застёжкой на 6 кнопок, V- образным вырезом горловины; с закругленными подрезами, выходящими из плечевых швов рядом с горловиной, и заканчивающимися в верхней части проймы; с дугообразными подрезами, выходящими из боковых швов ниже уровня талии на 21,0см, и доходящими до низа изделия; с вертикальными рельефными швами, выходящими из швов верхних подрезов и доходящими до швов нижних подрезов; с двумя верхними накладными карманами, передние боковые срезы которых входят в рельефные швы на уровне линии груди; с двумя нижними карманами, обработанными в швах дугообразных подрезов на боковых частях переда ниже уровня талии.

Спинка с закругленными подрезами, выходящими из плечевых швов рядом с горловиной и заканчивающимся в верхней части проймы; с дугообразными подрезами, выходящими из боковых швов ниже уровня талии на 21,0 см и доходящими до низа изделия; с вертикальными рельефными швами, выходящими из швов верхних подрезов; с двумя полупоясами, вшитыми одним концом в боковые швы на уровне линии талии и скреплёнными посередине спинки с помощью кнопки. Для регулировки степени прилегания изделия по талии на правом полупоясе установлены две нижних части кнопки с расстоянием 2,5 см.

Рукава втачные, одношовные, длинные. Параллельно нижнему краю рукавов застрочен защип глубиной 0,6 – 0,7 см, имитирующий отложные манжеты шириной 3,4 – 3,6 см.

Воротник – стойка с закруглёнными концами не доходящая до углов борта.

По рельефам, подрезам, краям бортов и воротника, горловине переда, низу рукавов, верхним краям карманов и поясам (со всех сторон) проложена отделочная строчка на расстоянии 0,6 – 0,7 см от края или шва.

По швам настрачивания верхних карманов, разрезам и шву втачивания воротника в горловину спинки проложена строчка на расстоянии 0,1 – 0,2 см от края или шва.

По низу изделия проложена строчка на расстоянии 1,3-1,5 см от края.

В качестве фурнитуры использованы металлические кнопки диаметром 1,1 – 1,3 см.

ООО ЦИРМИ INFO@CIRMI.RU WWW.GOSZDRAVNADZOR.RU

Рисунок А52 – Халат медицинский женский модель 152

А52.2 Спецификация деталей кроя и величины основных измерений готового изделия

Таблица А52.1

№	Наименование деталей кроя	Кол-во дет.кроя	Кол-во зеркально
	Основная ткань		
1	Полочка	2	1
2	Верхняя часть бочка полочки	2	1
3	Средняя часть бочка полочки	2	1
4	Нижняя часть бочка полочки	2	1
5	Плечевая вставка полочки	2	1
6	Спинка	1	0
7	Верхняя часть бочка спинки	2	1
8	Нижняя часть бочка спинки	2	1
9	Плечевая вставка спинки	2	1
10	Верхний карман	2	1
11	Мешковина нижнего кармана	2	1
12	Рукав	2	1
13	Воротник	2	1
14	Полупояс	2	1
15	Подборт	2	1
16	Обтачка верхнего кармана	2	1
	Намелки		
16	Кнопки на борте	1	0
17	Кнопки на полупоясе	1	0
	Итого	33	15

ООО ЦИРМИ INFO@CIRMI.RU WWW.GOSZDRAVNADZOR.RU

Таблица А52.2

№	Наименование измерения	Рост	Размер								
			40	42	44	46	48	50	52	54	допуск
1	Длина спинки посередине	152-158 164-170 176-182	90,5 96,5 99,5	91,0 97,0 100,0	91,5 97,5 100,5	92,0 98,0 101,0	92,5 98,5 101,5	92,9 98,9 101,9	93,2 99,2 102,2	93,5 99,5 102,5	(+/-)1,0
2	Ширина спинки в самом узком месте	все роста	35,5	36,5	37,5	38,5	39,5	40,5	41,5	42,5	(+/-)0,5
3	Длина полочки от высшей точки горловины до низа	152-158 164-170 176-182	92,9 98,9 101,9	93,8 99,8 102,8	94,5 100,5 103,5	95,3 101,3 104,3	96,2 102,2 105,2	97,1 103,1 106,1	98,0 104,0 107,0	99,0 105,0 108,0	(+/-)1,0
4	Ширина изделия на уровне глубины проймы	все роста	44,0	46,0	48,0	50,0	52,0	54,0	56,0	58,0	(+/-)1,0
5	Ширина изделия внизу (с учётом ширины полузаноса застёжки)	все роста	56,0	58,0	60,0	62,0	64,0	66,0	68,0	70,0	(+/-)1,0
6	Длина рукава	152-158 164-170 176-182	56,2 60,2 62,2	56,3 60,3 62,3	56,5 60,5 62,5	56,7 60,7 62,7	56,8 60,8 62,8	56,9 60,9 62,9	57,0 61,0 63,0	57,2 61,2 63,2	(+/-)1,0
7	Ширина рукава под проймой	все роста	16,4	17,2	18,0	18,8	19,6	20,4	21,2	22,0	(+/-)0,5
8	Ширина рукава внизу	все роста	13,5	13,8	14,0	14,3	14,6	14,8	15,1	15,3	(+/-)0,5
9	Ширина верхнего кармана по нижнему краю	все роста	9,0	9,1	9,3	9,5	9,6	9,8	9,9	10,1	(+/-)0,3
10	Глубина верхнего кармана по переднему краю	все роста	13,2	13,3	13,4	13,5	13,6	13,7	13,8	14,0	(+/-)0,3
11	Ширина нижнего кармана по линии входа	все роста	13,6	14,3	15,0	15,6	16,3	17,0	17,7	18,6	(+/-)0,3
12	Глубина нижнего кармана	все роста	21,9	22,0	22,0	22,1	22,2	22,3	22,6	22,8	(+/-)0,3
13	Длина воротника по отлёту	все роста	43,5	44,5	45,5	46,5	47,5	48,5	49,5	50,5	(+/-)0,5

Продолжение Таблицы А52.2

№	Наименование измерения	Рост	Размер								
			56	58	60	62	64	66	68	70	допуск
1	Длина спинки посередине	152-158 164-170 176-182	93,8 99,8 102,8	94,0 100,0 103,0	94,2 100,2 103,2	94,5 100,5 103,5	94,8 100,8 103,8	95,0 101,0 104,0	95,2 101,2 104,2	95,5 101,5 104,5	(+/-)1,0
2	Ширина спинки в самом узком месте	все роста	43,4	44,3	45,2	46,0	46,8	47,7	48,6	49,5	(+/-)0,5
3	Длина полочки от высшей точки горловины до низа	152-158 164-170 176-182	99,9 105,9 108,9	100,8 106,8 109,8	101,7 107,7 110,7	102,6 108,6 111,6	103,5 109,5 112,5	104,3 110,3 113,3	105,2 111,2 114,2	106,1 112,1 115,1	(+/-)1,0
4	Ширина изделия на уровне глубины проймы	все роста	60,2	62,5	64,8	67,2	69,6	72,0	74,5	76,8	(+/-)1,0
5	Ширина изделия внизу (с учётом ширины полузаноса застёжки)	все роста	72,2	74,5	76,8	79,2	81,6	84,0	86,5	88,5	(+/-)1,0
6	Длина рукава	152-158 164-170 176-182	57,3 61,3 63,3	57,4 61,4 63,4	57,4 61,4 63,4	57,5 61,5 63,5	57,6 61,6 63,6	57,8 61,8 63,8	58,0 62,0 64,0	58,2 62,2 64,2	(+/-)1,0
7	Ширина рукава под проймой	все роста	22,8	23,5	24,2	24,9	25,5	26,1	26,7	27,3	(+/-)0,5
8	Ширина рукава внизу	все роста	15,6	15,9	16,2	16,4	16,6	16,8	17,0	17,3	(+/-)0,5
9	Ширина верхнего кармана по нижнему краю	все роста	10,3	10,5	10,7	10,8	11,0	11,2	11,4	11,6	(+/-)0,3
10	Глубина верхнего кармана по переднему краю	все роста	14,2	14,3	14,5	14,6	14,7	14,8	14,9	15,0	(+/-)0,3
11	Ширина нижнего кармана по линии входа	все роста	19,6	20,5	21,5	22,3	23,2	24,0	24,9	25,8	(+/-)0,3
12	Глубина нижнего кармана	все роста	23,0	23,0	23,0	23,2	23,2	23,3	23,3	23,4	(+/-)0,3
13	Длина воротника по отлёту	все роста	51,5	52,5	53,5	54,5	55,5	56,5	57,5	58,5	(+/-)0,5

ООО ЦИРМИ INFO@CIRMI.RU WWW.GOSZDRAVNADZOR.RU

А53 Халат медицинский женский модель 153.

А53.1 Описание модели

Халат медицинский женский длиной до колена, полуприлегающего силуэта, слегка расширенный книзу (расширение -3,5 см); с разрезами в боковых швах .

Перед с центральной бортовой застёжкой на 6 кнопок, V- образным вырезом горловины; с закругленными подрезами, выходящими из плечевых швов рядом с горловиной, и заканчивающимися в верхней части проймы; с дугообразными подрезами, выходящими из боковых швов ниже уровня талии на 21,0см, и доходящими до низа изделия; с вертикальными рельефными швами, выходящими из швов верхних подрезов и доходящими до швов нижних подрезов; с двумя верхними накладными карманами, передние боковые срезы которых входят в рельефные швы на уровне линии груди; с двумя нижними карманами, обработанными в швах дугообразных подрезов на боковых частях переда ниже уровня талии.

Спинка с закругленными подрезами, выходящими из плечевых швов рядом с горловиной и заканчивающимся в верхней части проймы; с дугообразными подрезами, выходящими из боковых швов ниже уровня талии на 21,0 см и доходящими до низа изделия; с вертикальными рельефными швами, выходящими из швов верхних подрезов; с двумя полупоясами, вшитыми одним концом в боковые швы на уровне линии талии и скреплёнными посередине спинки с помощью кнопки. Для регулировки степени прилегания изделия по талии на правом полупоясе установлены две нижних части кнопки с расстоянием 2,5 см.

Рукава втачные, одношовные, короткие. Параллельно нижнему краю рукавов застрочен защип глубиной 0,6 – 0,7 см, имитирующий отложные манжеты шириной 3,4 – 3,6 см.

Воротник – стойка с закруглёнными концами не доходящая до углов борта.

По рельефам, подрезам, краям бортов и воротника, горловине переда, низу рукавов, верхним краям карманов и поясам (со всех сторон) проложена отделочная строчка на расстоянии 0,6 – 0,7 см от края или шва.

По швам настрачивания верхних карманов, разрезам и шву втачивания воротника в горловину спинки проложена строчка на расстоянии 0,1 – 0,2 см от края или шва.

По низу изделия проложена строчка на расстоянии 1,3-1,5 см от края.

В качестве фурнитуры использованы металлические кнопки диаметром 1,1 – 1,3 см.

ООО ЦИРМИ INFO@CIRMI.RU WWW.GOSZDRAVNADZOR.RU

Рисунок А53 – Халат медицинский женский модель 153

А53.2 Спецификация деталей кроя и величины основных измерений готового изделия

Таблица А53.1

№	Наименование деталей кроя	Кол-во дет.кроя	Кол-во зеркально
	Основная ткань		
1	Полочка	2	1
2	Верхняя часть бочка полочки	2	1
3	Средняя часть бочка полочки	2	1
4	Нижняя чать бочка полочки	2	1
5	Плечевая вставка полочки	2	1
6	Спинка	1	0
7	Верхняя часть бочка спинки	2	1
8	Нижняя часть бочка спинки	2	1
9	Плечевая вставка спинки	2	1
10	Верхний карман	2	1
11	Мешковина нижнего кармана	2	1
12	Рукав	2	1
13	Воротник	2	1
14	Полупояс	2	1
15	Подборт	2	1
16	Обтачка верхнего кармана	2	1
	Намелки		
17	Кнопки на борте	1	0
18	Кнопки на полупоясе	1	0
	Итого	33	15

ООО ЦИРМИ INFO@CIRMI.RU WWW.GOSZDRAVNADZOR.RU

Таблица А53.2

№	Наименование измерения	Рост	Размер								
			40	42	44	46	48	50	52	54	допуск
1	Длина спинки посередине	152-158 164-170 176-182	90,5 96,5 99,5	91,0 97,0 100,0	91,5 97,5 100,5	92,0 98,0 101,0	92,5 98,5 101,5	92,9 98,9 101,9	93,2 99,2 102,2	93,5 99,5 102,5	(+/-)1,0
2	Ширина спинки в самом узком месте	все роста	35,5	36,5	37,5	38,5	39,5	40,5	41,5	42,5	(+/-)0,5
3	Длина полочки от высшей точки горловины до низа	152-158 164-170 176-182	92,9 98,9 101,9	93,8 99,8 102,8	94,5 100,5 103,5	95,3 101,3 104,3	96,2 102,2 105,2	97,1 103,1 106,1	98,0 104,0 107,0	99,0 105,0 108,0	(+/-)1,0
4	Ширина изделия на уровне глубины проймы	все роста	44,0	46,0	48,0	50,0	52,0	54,0	56,0	58,0	(+/-)1,0
5	Ширина изделия внизу (с учётом ширины полузапоса застёжки)	все роста	56,0	58,0	60,0	62,0	64,0	66,0	68,0	70,0	(+/-)1,0
6	Длина рукава	152-158 164-170 176-182	23,3 25,3 26,3	23,7 25,7 26,7	24,1 26,1 27,1	24,5 26,5 27,5	24,7 26,7 27,7	25,0 27,0 28,0	25,2 27,2 28,2	25,4 27,4 28,4	(+/-)1,0
7	Ширина рукава под проймой	все роста	16,4	17,2	18,0	18,8	19,6	20,4	21,2	22,0	(+/-)0,5
8	Ширина рукава внизу	все роста	16,0	16,6	17,2	17,8	18,4	19,0	19,6	20,2	(+/-)0,5
9	Ширина верхнего кармана по нижнему краю	все роста	9,0	9,1	9,3	9,5	9,6	9,8	9,9	10,1	(+/-)0,3
10	Глубина верхнего кармана по переднему краю	все роста	13,2	13,3	13,4	16,5	13,6	13,7	13,8	14,0	(+/-)0,3
11	Ширина нижнего кармана по линии входа	все роста	13,6	14,3	15,0	15,6	16,3	17,0	17,7	18,6	(+/-)0,3
12	Глубина нижнего кармана	все роста	21,9	22,0	22,0	22,1	22,2	22,3	22,6	22,8	(+/-)0,3
13	Длина воротника по отлёту	все роста	43,5	44,5	45,5	46,5	47,5	48,5	49,5	50,5	(+/-)0,5

Продолжение Таблицы А53.2

№	Наименование измерения	Рост	Размер								
			56	58	60	62	64	66	68	70	допуск
1	Длина спинки посередине	152-158 164-170 176-182	93,8 99,8 102,8	94,0 100,0 103,0	94,2 100,2 103,2	94,5 100,5 103,5	94,8 100,8 103,8	95,0 101,0 104,0	95,2 101,2 104,2	95,5 101,5 104,5	(+/-)1,0
2	Ширина спинки в самом узком месте	все роста	43,4	44,3	45,2	46,0	46,8	47,7	48,6	49,5	(+/-)0,5
3	Длина полочки от высшей точки горловины до низа	152-158 164-170 176-182	99,9 105,9 108,9	100,8 106,8 109,8	101,7 107,7 110,7	102,6 108,6 111,6	103,5 109,5 112,5	104,3 110,3 113,3	105,2 111,2 114,2	106,1 112,1 115,1	(+/-)1,0
4	Ширина изделия на уровне глубины проймы	все роста	60,2	62,5	64,8	67,2	69,6	72,0	74,5	76,5	(+/-)1,0
5	Ширина изделия внизу (с учётом ширины полузапоса застёжки)	все роста	72,2	74,5	76,8	79,2	81,6	84,0	86,5	88,5	(+/-)1,0
6	Длина рукава	152-158 164-170 176-182	25,8 27,8 28,8	26,1 28,1 29,1	26,4 28,4 29,4	26,6 28,6 29,6	26,9 28,9 29,9	27,2 29,2 30,2	27,4 29,4 30,4	27,7 29,7 30,7	(+/-)1,0
7	Ширина рукава под проймой	все роста	22,8	23,5	24,2	24,9	25,5	26,1	26,7	27,3	(+/-)0,5
8	Ширина рукава внизу	все роста	20,8	21,4	22,0	22,6	23,2	23,8	24,4	25,0	(+/-)0,5
9	Ширина верхнего кармана по нижнему краю	все роста	10,3	10,5	10,7	10,8	11,0	11,2	11,4	11,6	(+/-)0,3
10	Глубина верхнего кармана по переднему краю	все роста	14,2	14,3	14,5	14,6	14,7	14,8	14,9	15,0	(+/-)0,3
11	Ширина нижнего кармана по линии входа	все роста	19,6	20,5	21,5	22,3	23,2	24,0	24,9	25,8	(+/-)0,3
12	Глубина нижнего кармана	все роста	23,0	23,0	23,0	23,2	23,2	23,3	23,3	23,4	(+/-)0,3
13	Длина воротника по отлёту	все роста	51,5	52,5	53,5	54,5	55,5	56,5	57,5	58,5	(+/-)0,5

ООО ЦИРМИ INFO@CIRMI.RU WWW.GOSZDRAVNADZOR.RU

А54 Халат медицинский женский модель 154.

А54.1 Описание модели

Халат медицинский женский длиной до низа колена, полуприлегающего силуэта, без воротника, с фигурным вырезом горловины, обработанным обтачкой.

Перед с центральной бортовой застежкой на 6 кнопок; с притачными кокетками; с вертикальными рельефными швами, выходящими из швов притачивания кокеток и доходящими до низа; с двумя верхними накладными карманами трапециевидной формы, передними боковыми срезами, входящими в рельефные швы на уровне линии груди; с двумя декоративными патами шириной 3,0-3,2см, вшитыми одним концом в швы притачивания кокеток, а другим концом треугольной формы, пристегивающиеся на кнопку к верхним карманам; С двумя нижними карманами, обработанными в фигурных швах подрезов на боковых частях переда ниже линии талии.

Спинка с притачной кокеткой; с вертикальными рельефными швами, выходящими из шва притачивания кокетки и доходящими до низа; с двумя полупоясами, вшитыми одним концом в боковые швы на уровне линии талии и скрепленными посередине спинки с помощью кнопки. Для регулировки степени прилегания изделия по талии на правом полупоясе установлены две нижних части кнопки на расстоянии 2,5см.

Рукава втачные, одношовные, короткие, с притачными манжетами шириной 4,2-4,4см с двумя патами шириной 3,0-3,2см, вшитыми одним концом в поперечные швы манжет, расположенные посередине рукава и пристегивающиеся к манжетам на кнопку.

Паты и верхние боковые части полочек могут быть выполнены из отделочной ткани.

По кокеткам, рельефам, краям бортов, горловине, патам, верхним краям карманов, по швам настрачивания карманов и нижним краям поясов проложена двойная отделочная строчка на расстоянии 0,1-0,2 и 0,7-0,8см от края или шва.

По низу изделия проложена строчка на расстоянии 1,3-1,5см от края.

ООО ЦИРМИ INFO@CIRMI.RU WWW.GOSZDRAVNADZOR.RU

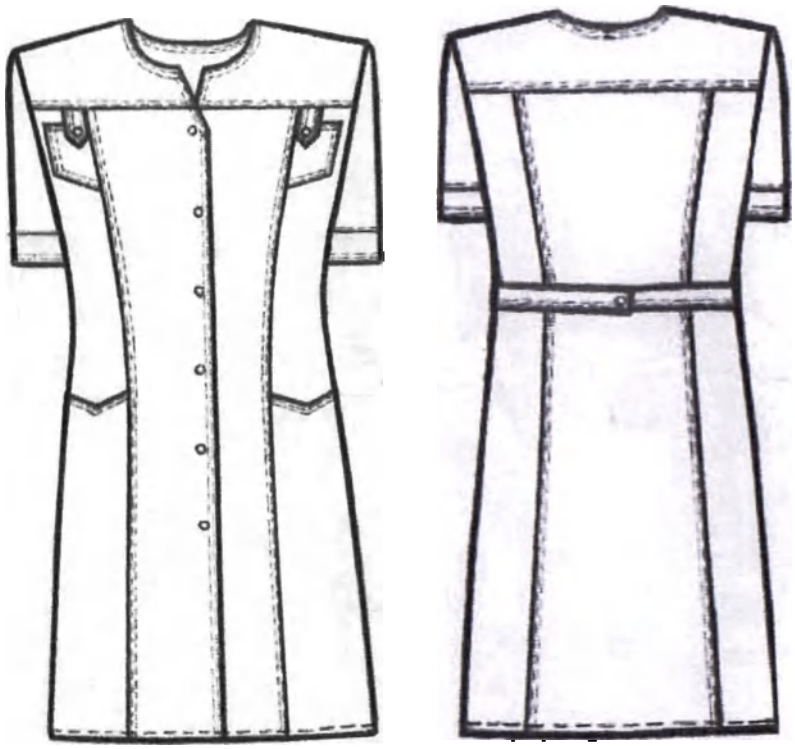

Рисунок А54 – Халат медицинский женский модель 154

А54.2 Спецификация деталей кроя и величины основных измерений готового изделия

Таблица А54.1

№	Наименование деталей кроя	Кол-во дет.кроя	Кол-во зеркально
	Основная ткань		
1	Полочка	2	1
2	Верхняя часть бочка полочки	2	1
3	Нижняя часть бочка полочки	2	1
4	Кокетка полочки	2	1
5	Спинка	1	0
6	Бочок спинки	2	1
7	Кокетка спинки	1	0
8	Рукав	2	1
9	Манжета	2	1
10	Верхний карман	2	1
11	Полупояс	2	1
12	Пата	8	4
13	Мешковина кармана	2	1
14	Обтачка горловины спинки	1	0
15	Подборт	2	1
	Намелки		
16	Кнопки на борте	1	0
17	Кнопки на полупоясе	1	0
18	Кнопки на патах	1	0
	Итого	36	15

ООО ЦИРМИ INFO@CIRMI.RU WWW.GOSZDRAVNADZOR.RU

Таблица А54.2

№	Наименование измерения	Рост	Размер								
			40	42	44	46	48	50	52	54	допуск
1	Длина спинки посередине	152-158 164-170 176-182	96,0 102,0 105,0	96,5 102,5 105,5	97,0 103,0 106,0	97,5 103,5 106,5	98,0 104,0 107,0	98,4 104,4 107,4	98,7 104,7 107,7	99,0 105,0 108,0	(+/-)1,0
2	Ширина спинки в самом узком месте	все роста	35,5	36,5	37,5	38,5	39,5	40,5	41,4	42,3	(+/-)0,5
3	Длина полочки от высшей точки горловины до низа	152-158 164-170 176-182	98,4 104,4 107,4	99,3 105,3 108,3	100,0 106,0 109,0	100,8 106,8 109,8	101,7 107,7 110,7	102,6 108,6 111,6	103,5 109,5 112,5	104,4 110,4 113,4	(+/-)1,0
4	Ширина изделия на уровне глубины проймы	все роста	44,0	46,0	48,0	50,0	52,0	54,0	56,0	58,0	(+/-)1,0
5	Ширина изделия внизу (с учётом ширины полузакоса застёжки)	все роста	56,0	58,0	60,0	62,0	64,0	66,0	68,0	70,0	(+/-)1,0
6	Длина рукава	152-158 164-170 176-182	23,3 25,3 26,3	23,7 25,7 26,7	24,1 26,1 27,1	24,5 26,5 27,5	24,7 26,7 27,7	25,0 27,0 28,0	25,2 27,2 28,2	25,4 27,4 28,4	(+/-)1,0
7	Ширина рукава под проймой	все роста	17,3	17,8	18,4	19,0	19,6	20,3	21,0	21,6	(+/-)0,5
8	Ширина рукава внизу	все роста	16,0	16,6	17,2	17,8	18,4	19,0	19,6	20,2	(+/-)0,5
9	Ширина верхнего кармана по нижнему краю	все роста	7,2	7,4	7,6	7,9	8,2	8,5	8,8	9,0	(+/-)0,3
10	Глубина верхнего кармана по переднему краю	все роста	11,2	11,4	11,5	11,6	11,8	11,9	12,0	12,2	(+/-)0,3
11	Ширина нижнего кармана по линии входа	все роста	12,8	13,6	14,4	15,2	15,9	16,8	17,7	18,7	(+/-)0,3
12	Глубина нижнего кармана по переднему краю	все роста	18,3	18,5	18,5	18,6	18,6	18,7	18,8	18,8	(+/-)0,3

Продолжение Таблицы А54.2

№	Наименование измерения	Рост	Размер								
			56	58	60	62	64	66	68	70	допуск
1	Длина спинки посередине	152-158 164-170 176-182	99,3 105,3 108,3	99,5 105,5 108,5	99,7 105,7 108,7	99,9 105,9 108,9	100,1 106,1 109,1	100,3 106,3 109,3	100,5 106,5 109,5	100,7 106,7 109,7	(+/-)1,0
2	Ширина спинки в самом узком месте	все роста	43,2	44,0	44,8	45,4	46,1	46,8	47,4	48,0	(+/-)0,5
3	Длина полочки от высшей точки горловины до низа	152-158 164-170 176-182	105,3 111,3 114,3	106,2 112,2 115,2	107,1 113,1 116,1	108,0 114,0 117,0	108,9 114,9 117,9	109,8 115,8 118,8	110,7 116,7 119,7	111,6 117,6 120,6	(+/-)1,0
4	Ширина изделия на уровне глубины проймы	все роста	60,0	62,1	64,2	66,3	68,4	70,5	72,6	74,8	(+/-)1,0
5	Ширина изделия внизу (с учётом ширины полузакоса застёжки)	все роста	72,0	74,1	76,2	78,3	80,4	82,5	84,6	86,8	(+/-)1,0
6	Длина рукава	152-158 164-170 176-182	25,8 27,8 28,8	26,1 28,1 29,1	26,4 28,4 29,4	26,6 28,6 29,6	26,9 28,9 29,9	27,2 29,2 30,2	27,4 29,4 30,4	27,7 29,7 30,7	(+/-)1,0
7	Ширина рукава под проймой	все роста	22,3	23,1	23,9	24,7	25,5	26,2	26,8	27,5	(+/-)0,5
8	Ширина рукава внизу	все роста	20,8	21,4	22,0	22,6	23,2	23,8	24,4	25,0	(+/-)0,5
9	Ширина верхнего кармана по нижнему краю	все роста	9,3	9,6	9,9	10,2	10,5	10,8	11,0	11,2	(+/-)0,3
10	Глубина верхнего кармана по переднему краю	все роста	12,4	12,6	12,8	13,0	13,3	13,5	13,8	14,5	(+/-)0,3
11	Ширина нижнего кармана по линии входа	все роста	19,6	20,5	21,4	22,4	23,4	24,4	25,4	26,4	(+/-)0,3
12	Глубина нижнего кармана по переднему краю	все роста	18,9	18,9	19,0	19,0	19,2	19,2	19,2	19,5	(+/-)0,3

ООО ЦИРМИ INFO@CIRMI.RU WWW.GOSZDRAVNADZOR.RU

А55 Халат медицинский женский модель 155.

А55.1 Описание модели

Халат медицинский женский длиной до середины колена; полуприлегающего силуэта, слегка расширенный к низу (расширение=5,5см); без воротника, с фигурным вырезом горловины, обработанным обтачкой.

Перед- с центральной застёжкой встык на молнию-застежку; с вертикальными рельефными швами, выходящими из плечевых швов и доходящими до низа; с двумя нижними накладными карманами, боковые срезы которых входят в рельефные и боковые швы.

Спинка с вертикальными рельефными швами, выходящими из плечевых швов и доходящими до низа; с двумя полупоясами, вшитыми одним концом в боковые швы на уровне линии талии и скрепленными посередине спинки с помощью пуговицы.

Рукава втачные, одношовные, длинные. Низ рукавов обработан обтачкой и декорирован пуговицей, пришитой посередине рукава, на расстоянии 2,0см от края.

По краям бортов, горловине, низу рукавов, швам настрачивания карманов и нижнему краю поясов проложена строчка на расстоянии 0,1-0,2 см от края.

По верхним краям карманов проложена строчка на расстоянии 1,8-2,0 см от края.

По низу изделия проложена строчка на расстоянии 1,3-1,5 см от края.

Рекомендуется использовать молнию-застежку, для полупояса –пластиковую пуговицу диаметром 1,8 см.

ООО ЦИРМИ INFO@CIRMI.RU WWW.GOSZDRAVNADZOR.RU



Рисунок А55 – Халат медицинский женский модель 155

А55.2 Спецификация деталей кроя и величины основных измерений готового изделия

Таблица А55.1

№	Наименование деталей кроя	Кол-во дет.кроя	Кол-во зеркально
	Основная ткань		
1	Полочка	2	1
2	Бочок полочки	2	1
3	Спинка	1	0
4	Бочок спинки	2	1
5	Рукав	2	1
6	Подборт	2	1
7	Карман	2	1
8	Полупояс	2	1
9	Обтачка низа рукава	2	1
10	Обтачка горловины спинки	1	0
	Намелки		
11	Пуговицы на полупоясе	1	0
	Итого	19	8

ООО ЦИРМИ INFO@CIRMI.RU WWW.GOSZDRAVNADZOR.RU

Таблица А55.2

№	Наименование измерения	Рост	Размер								
			40	42	44	46	48	50	52	54	допуск
1	Длина спинки посередине	152-158 164-170 176-182	91,4 97,4 100,4	91,8 97,8 100,8	92,2 98,2 101,2	92,7 98,7 101,7	93,2 99,2 102,2	93,6 99,6 102,6	94,0 100,0 103,0	94,4 100,4 103,4	(+/-)1,0
2	Ширина спинки в самом узком месте	все роста	35,0	36,0	37,0	38,0	39,0	40,0	41,0	42,0	(+/-)0,5
3	Длина полочки от высшей точки горловины до низа	152-158 164-170 176-182	93,2 99,2 102,2	94,0 100,0 103,0	94,8 100,8 103,8	95,7 101,7 104,7	96,6 102,6 105,6	97,4 103,4 106,4	98,3 104,3 107,3	99,1 105,1 108,1	(+/-)1,0
4	Ширина изделия на уровне глубины проймы	все роста	45,0	47,0	49,0	51,0	53,0	55,0	57,0	59,0	(+/-)1,0
5	Ширина изделия внизу (с учётом ширины полузамоса застёжки)	все роста	58,0	60,0	62,0	64,0	66,0	68,0	70,0	72,0	(+/-)1,0
6	Длина рукава	152-158 164-170 176-182	56,2 60,2 62,2	56,3 60,3 62,3	56,5 60,5 62,5	56,7 60,7 62,7	56,8 60,8 62,8	56,9 60,9 62,9	57,0 61,0 63,0	57,2 61,2 63,2	(+/-)1,0
7	Ширина рукава под проймой	все роста	17,3	17,8	18,4	19,2	19,8	20,4	21,0	21,6	(+/-)0,5
8	Ширина рукава внизу	все роста	13,5	13,8	14,0	14,3	14,6	14,8	15,1	15,3	(+/-)0,5
9	Ширина нижнего кармана по линии входа	все роста	13,7	14,5	15,2	16	16,8	17,6	18	19	(+/-)0,3
10	Глубина нижнего кармана	все роста	18,4	18,5	18,6	18,7	18,8	18,9	19	19,1	(+/-)0,3

Продолжение Таблицы А55.2

№	Наименование измерения	Рост	Размер								
			56	58	60	62	64	66	68	70	допуск
1	Длина спинки посередине	152-158 164-170 176-182	94,8 100,8 103,8	95,0 101,0 104,0	95,3 101,3 104,3	95,6 101,6 104,6	96,0 102,0 105,0	96,4 102,4 105,4	96,8 102,8 105,8	97,2 103,2 106,2	(+/-)1,0
2	Ширина спинки в самом узком месте	все роста	43,0	44,0	45,0	46,0	47,0	48,0	49,0	50,0	(+/-)0,5
3	Длина полочки от высшей точки горловины до низа	152-158 164-170 176-182	99,9 105,9 108,9	100,9 106,9 109,9	101,8 107,8 110,8	102,7 108,7 111,7	103,6 109,6 112,6	104,5 110,5 113,5	105,4 111,4 114,4	106,3 112,3 115,3	(+/-)1,0
4	Ширина изделия на уровне глубины проймы	все роста	61,0	63,2	65,4	67,6	69,8	72,0	74,2	76,4	(+/-)1,0
5	Ширина изделия внизу (с учётом ширины полузамоса застёжки)	все роста	74,0	76,3	78,5	81,0	83,5	85,6	87,7	89,8	(+/-)1,0
6	Длина рукава	152-158 164-170 176-182	57,3 61,3 63,3	57,4 61,4 63,4	57,4 61,4 63,4	57,5 61,5 63,5	57,6 61,6 63,6	57,8 61,8 63,8	58,0 62,0 64,0	58,2 62,2 64,2	(+/-)1,0
7	Ширина рукава под проймой	все роста	22,3	23,1	23,9	24,7	25,5	26,3	27,0	27,8	(+/-)0,5
8	Ширина рукава внизу	все роста	15,6	15,9	16,2	16,4	16,6	16,8	17,0	17,3	(+/-)0,5
9	Ширина нижнего кармана по линии входа	все роста	20	20,8	21,5	20,5	20,5	20,8	21	21,3	(+/-)0,3
10	Глубина нижнего кармана	все роста	19,2	19,3	19,3	19,3	19,3	19,3	19,4	19,5	(+/-)0,3

ООО ЦИРМИ INFO@CIRMI.RU WWW.GOSZDRAVNADZOR.RU

А56 Халат медицинский женский модель 156.

А56.1 Описание модели

Халат медицинский женский длиной до середины колена; полуприлегающего силуэта, слегка расширенный к низу (расширение=5,5см); без воротника, с фигурным вырезом горловины, обработанным обтачкой.

Перед- с центральной застёжкой встык на молнию-застежку; с вертикальными рельефными швами, выходящими из плечевых швов и доходящими до низа; с двумя нижними накладными карманами, боковые срезы которых входят в рельефные и боковые швы.

Спинка с вертикальными рельефными швами, выходящими из плечевых швов и доходящими до низа; с двумя полупоясами, вшитыми одним концом в боковые швы на уровне линии талии и скрепленными посередине спинки с помощью пуговицы.

Рукава втачные, одношовные, короткие. Низ рукавов обработан обтачкой и декорирован пуговицей, пришитой посередине рукава, на расстоянии 2,0см от края.

По краям бортов, горловине, низу рукавов, швам настрачивания карманов и нижнему краю поясов проложена строчка на расстоянии 0,1-0,2 см от края.

По верхним краям карманов проложена строчка на расстоянии 1,8-2,0 от края.

По низу изделия проложена строчка на расстоянии 1,3-1,5 от края.

Рекомендуется использовать молнию-застежку, для полупояса –пластиковую пуговицу диаметром 1,8 см.

ООО ЦИРМИ INFO@CIRMI.RU WWW.GOSZDRAVNADZOR.RU

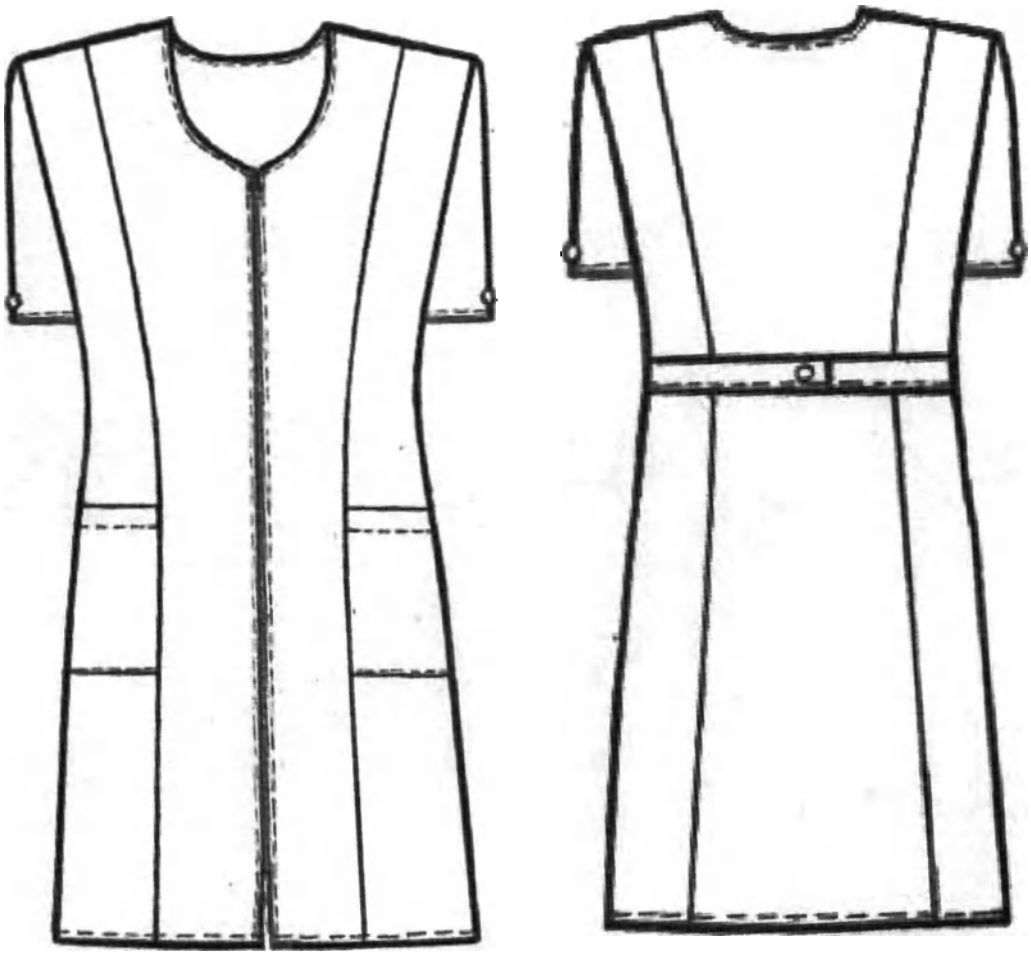

Рисунок А56 – Халат медицинский женский модель 156

А56.2 Спецификация деталей кроя и величины основных измерений готового изделия

Таблица А56.1

№	Наименование деталей кроя	Кол-во дет.кроя	Кол-во зеркально
	Основная ткань		
1	Полочка	2	1
2	Бочок полочки	2	1
3	Спинка	1	0
4	Бочок спинки	2	1
5	Рукав	2	1
6	Подборт	2	1
7	Карман	2	1
8	Полупояс	2	1
9	Обтачка низа рукава	2	1
10	Обтачка горловины спинки	1	0
	Намелки		

ООО ЦИРМИ INFO@CIRMI.RU WWW.GOSZDRAVNADZOR.RU

11	Пуговицы на полупоясе	1	0
Итого		19	8

Таблица А56.2

№	Наименование измерения	Рост	Размер								
			40	42	44	46	48	50	52	54	допуск
1	Длина спинки посередине	152-158 164-170 176-182	91,4 97,4 100,4	91,8 97,8 100,8	92,2 98,2 101,2	92,7 98,7 101,7	93,2 99,2 102,2	93,6 99,6 102,6	94,0 100,0 103,0	94,4 100,4 103,4	(+/-)1,0
2	Ширина спинки в самом узком месте	все роста	35,0	36,0	37,0	38,0	39,0	40,0	41,0	42,0	(+/-)0,5
3	Длина полочки от высшей точки горловины до низа	152-158 164-170 176-182	93,2 99,2 102,2	94,0 100,0 103,0	94,8 100,8 103,8	95,7 101,7 104,7	96,6 102,6 105,6	97,4 103,4 106,4	98,3 104,3 107,3	99,1 105,1 108,1	(+/-)1,0
4	Ширина изделия на уровне глубины проймы	все роста	45,0	47,0	49,0	51,0	53,0	55,0	57,0	59,0	(+/-)1,0
5	Ширина изделия внизу (с учётом ширины полузаноса застёжки)	все роста	58,0	60,0	62,0	64,0	66,0	68,0	70,0	72,0	(+/-)1,0
6	Длина рукава	152-158 164-170 176-182	23,3 25,3 26,3	23,7 25,7 26,7	24,1 26,1 27,1	24,5 26,5 27,5	24,7 26,7 27,7	25,0 27,0 28,0	25,2 27,2 28,2	25,4 27,4 28,4	(+/-)1,0
7	Ширина рукава под проймой	все роста	17,3	17,8	18,4	19,2	19,8	20,4	21,0	21,6	(+/-)0,5
8	Ширина рукава внизу	все роста	16,0	16,6	17,2	17,8	18,4	19,0	19,6	20,2	(+/-)0,5
9	Ширина нижнего кармана по линии входа	все роста	13,7	14,5	15,2	16	16,8	17,6	18	19	(+/-)0,3
10	Глубина нижнего кармана	все роста	18,4	18,5	18,6	18,7	18,8	18,9	19	19,1	(+/-)0,3

Продолжение Таблицы А56.2

№	Наименование измерения	Рост	Размер								
			56	58	60	62	64	66	68	70	допуск
1	Длина спинки посередине	152-158 164-170 176-182	94,8 100,8 103,8	95,0 101,0 104,0	95,3 101,3 104,3	95,6 101,6 104,6	96,0 102,0 105,0	96,4 102,4 105,4	96,8 102,8 105,8	97,2 103,2 106,2	(+/-)1,0
2	Ширина спинки в самом узком месте	все роста	43,0	44,0	45,0	46,0	47,0	48,0	49,0	50,0	(+/-)0,5
3	Длина полочки от высшей точки горловины до низа	152-158 164-170 176-182	99,9 105,9 108,9	100,9 106,9 109,9	101,8 107,8 110,8	102,7 108,7 111,7	103,6 109,6 112,6	104,5 110,5 113,5	105,4 111,4 114,4	106,3 112,3 115,3	(+/-)1,0
4	Ширина изделия на уровне глубины проймы	все роста	61,0	63,2	65,4	67,6	69,8	72,0	74,2	76,4	(+/-)1,0
5	Ширина изделия внизу (с учётом ширины полузаноса застёжки)	все роста	74,0	76,3	78,5	81,0	83,5	85,6	87,7	89,8	(+/-)1,0
6	Длина рукава	152-158 164-170 176-182	25,8 27,8 28,8	26,1 28,1 29,1	26,4 28,4 29,4	26,6 28,6 29,6	26,9 28,9 29,9	27,2 29,2 30,2	27,4 29,4 30,4	27,7 29,7 30,7	(+/-)1,0
7	Ширина рукава под проймой	все роста	22,3	23,1	23,9	24,7	25,5	26,3	27,0	27,8	(+/-)0,5
8	Ширина рукава внизу	все роста	20,8	21,4	22,0	22,6	23,2	23,8	24,4	25,0	(+/-)0,5
9	Ширина нижнего кармана по линии входа	все роста	20	20,8	21,5	20,5	20,5	20,8	21	21,3	(+/-)0,3
10	Глубина нижнего кармана	все роста	19,2	19,3	19,3	19,3	19,3	19,3	19,4	19,5	(+/-)0,3

ООО ЦИРМИ INFO@CIRMI.RU WWW.GOSZDRAVNADZOR.RU

А57Халат медицинский женский модель 157.

А57.1 Описание модели

Халат медицинский женский длиной до колен спереди, сзади длиннее на 9,0 см, с плавным переходом длины (низ изделия должен быть обработан обтачкой); трапециевидного силуэта; с декоративной патой – погоном, шириной 2,8-3,0 см на левом плечевом шве, вшитой одним концом в пройму и закрепленной с помощью шлевки шириной 1,3 см.

Перед с косыми нагрудными вытачками; с центральной бортовой комбинированной застежкой до верха: вверху – на 4 обметанных петли и 4 пуговицы, ниже линии груди – супатная, на 5 обметанных петель и 5 пуговиц; с притачными планками под застежку шириной 3,0-3,2 см; с двумя верхними накладными карманами квадратной формы, по центру которых заутюжены бантовые складки шириной 2,1-2,2 см; с двумя косыми прорезными боковыми карманами с листочками шириной 2,0-2,2 см; с горизонтальным подрезом чуть ниже линии бедер, оформленным складкой-подворотом шириной 3,9-4,1 см. На нижней отрезной части переда заложены по 6 вертикальных мягких складок на каждой полочке. В шов настрачивания левого верхнего кармана спереди вшита декоративная полоска шириной 0,9-1,1 см из отделочной ткани.

Спинка с отрезной кокеткой, в шве притачивания которой заложена складка – подворот шириной 3,6-3,8 см.

Рукава втачные, двухшовные, длинные, с притачными манжетами шириной 4,9-5,1 см; застегивающимися на 1 обметанную петлю и 1 пуговицу.

На правом рукаве под проймой настрочена декоративная деталь размером 4,0х8,0 см из отделочной ткани.

Воротник стояче-отложной, на отрезной стойке, застегивающейся на одну обметанную петлю и одну пуговицу. Стойка воротника выполнена из отделочной ткани.

По краям планок застежки, манжет и стойки воротника, по швам настрачивания верхних карманов, шлевки, декоративной детали рукава, по швам притачивания манжет, а также по контурам нижних карманов проложена строчка на расстоянии 0,1-0,2 см от края или шва.

По краям воротника и погона проложена строчка на расстоянии 0,6-0,7 см от края.

По низу изделия строчка на расстоянии 4,4-4,6 см от края.

В качестве фурнитуры используются пуговицы диаметром 1,3-1,5 см.

ООО ЦИРМИ INFO@CIRMI.RU WWW.GOSZDRAVNADZOR.RU

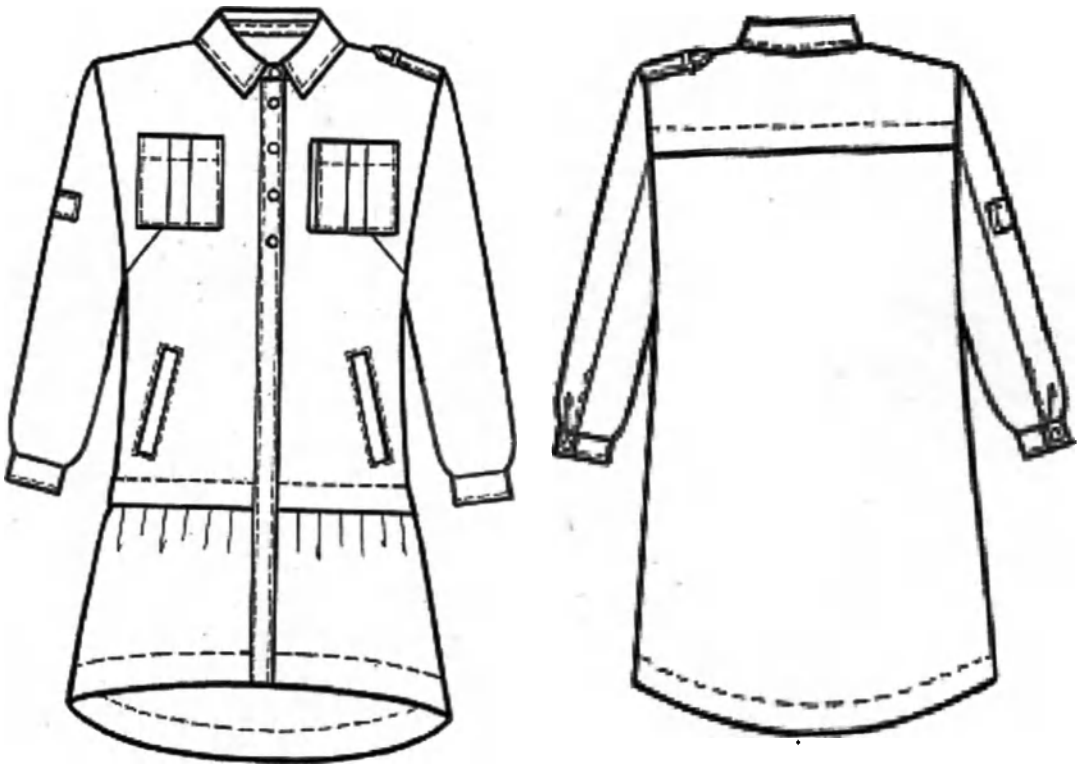

Рисунок А57 – Халат медицинский женский модель 157

А57.2 Спецификация деталей кроя и величины основных измерений готового изделия

Таблица А57.1

№	Наименование деталей кроя	Кол-во дет.кроя	Кол-во зеркально
	Основная ткань:		
1	Полочка	2	1
2	Нижняя часть полочки	2	1
3	Спинка	1	0
4	Кокетка спинки	1	0
5	Рукав	2	1
6	Верхний карман	2	1
7	Обтачка верхнего кармана	2	1
8	Листочка	2	1
9	Верхняя мешковина кармана	2	1
10	Нижняя мешковина кармана	2	1
11	Воротник	2	1
12	Планка застежки	2	1
13	Погон	2	1
14	Обтачка низа полочки	2	1
15	Обтачка низа спинки	1	0
16	Планка супатной застежки	1	0
	Отделочная ткань:		

ООО ЦИРМИ INFO@CIRMI.RU WWW.GOSZDRAVNADZOR.RU

№	Наименование деталей кроя	Кол-во дет.кроя	Кол-во зеркально
17	Стойка воротника	2	1
18	Отделка рукава	1	0
19	Отделка кармана	1	0
	Намелки:		
20	Пуговицы на борте	1	0
	Итого	33	13

Таблица А57.2

№	Наименование измерения	Рост	Размер								
			40	42	44	46	48	50	52	54	допуск
1	Длина спинки посередине	152-158 164-170 176-182	93,4 99,4 102,4	94,3 100,3 103,3	94,5 100,5 103,5	94,8 100,8 103,8	95,1 101,1 104,1	95,9 101,9 104,9	96,0 102,0 105,0	96,4 102,4 105,4	(+/-)1,0
2	Ширина спинки в самом узком месте	все роста	34,8	36,0	37,0	38,0	39,2	40,2	41,0	41,9	(+/-)1,0
3	Длина полочки от высшей точки горловины до низа	152-158 164-170 176-182	85,6 91,6 94,6	86,2 92,2 95,2	87,0 93,0 96,0	87,6 93,6 96,6	88,4 94,4 97,4	88,7 94,7 97,7	89,3 95,3 98,3	90,1 96,1 99,1	(+/-)1,0
4	Ширина изделия на уровне глубины проймы	все роста	47,5	49,5	51,5	53,5	55,5	57,5	59,5	61,5	(+/-)1,0
5	Ширина изделия внизу (с учётом ширины полузаноса застёжки)	все роста	74,0	76,0	78,0	80,0	82,0	84,0	86,0	88,0	(+/-)1,0
6	Длина рукава	152-158 164-170 176-182	57,9 61,9 63,9	58,0 62,0 64,0	58,3 62,3 64,3	58,6 62,6 64,6	58,7 62,7 64,7	59,0 63,0 65,0	59,2 63,2 65,2	59,4 63,4 65,4	(+/-)0,5
7	Ширина рукава под проймой	все роста	15,2	16,1	16,8	17,4	18,0	18,5	19,2	20,2	(+/-)0,5
8	Ширина рукава внизу	все роста	9,2	9,4	9,6	9,8	10,0	10,3	10,5	10,7	(+/-)0,5
9	Ширина верхнего кармана	все роста	11,0	11,0	11,4	11,4	11,8	11,8	12,0	12,0	(+/-)0,3
10	Глубина верхнего кармана	все роста	12,5	12,5	13,0	13,0	13,2	13,2	13,4	13,4	(+/-)0,3
11	Ширина нижнего кармана по линии входа	все роста	14,7	14,7	14,7	14,7	15,0	15,0	15,5	15,5	(+/-)0,3
12	Длина воротника по отлету	все роста	45,3	46,3	47,3	48,3	49,3	50,3	51,3	52,3	(+/-)0,5

Продолжение Таблицы А57.2

№	Наименование измерения	Рост	Размер								
			56	58	60	62	64	66	68	70	допуск
1	Длина спинки посередине	152-158 164-170 176-182	96,7 102,7 105,7	96,9 102,9 105,9	97,2 103,2 106,2	97,5 103,5 106,5	97,7 103,7 106,7	97,9 103,9 106,9	98,2 104,2 107,2	98,5 104,5 107,5	(+/-)1,0
2	Ширина спинки в самом узком месте	все роста	42,7	43,4	44,1	44,7	45,3	46,0	46,6	47,4	(+/-)1,0
3	Длина полочки от высшей точки горловины до низа	152-158 164-170 176-182	91,0 97,0 100,0	91,7 97,7 100,7	92,4 98,4 101,4	93,1 99,1 102,1	93,9 99,9 102,9	94,7 100,7 103,7	95,4 101,4 104,4	96,2 102,2 105,2	(+/-)1,0
4	Ширина изделия на уровне глубины проймы	все роста	63,5	65,5	67,5	69,5	71,5	73,5	75,5	77,5	(+/-)1,0
5	Ширина изделия внизу (с учётом ширины полузаноса застёжки)	все роста	90,0	92,0	94,0	96,0	98,0	100,0	102,0	104,0	(+/-)1,0
6	Длина рукава	152-158 164-170 176-182	59,5 63,5 65,5	59,7 63,7 65,7	59,8 63,8 65,8	60,0 64,0 66,0	60,1 64,1 66,1	60,3 64,3 66,3	60,4 64,4 66,4	60,5 64,5 66,5	(+/-)0,5
7	Ширина рукава под проймой	все роста	21,2	22,0	23,0	24,0	24,9	25,9	26,9	27,8	(+/-)0,5
8	Ширина рукава внизу	все роста	10,8	11,0	11,2	11,4	11,5	11,7	11,9	12,0	(+/-)0,5
9	Ширина верхнего кармана	все роста	12,5	12,5	12,7	12,7	12,7	13,0	13,0	13,0	(+/-)0,3
10	Глубина верхнего кармана	все роста	13,5	13,5	13,7	13,7	13,7	14,0	14,0	14,0	(+/-)0,3
11	Ширина нижнего кармана по линии входа	все роста	16,0	16,0	16,0	16,5	16,5	16,5	17,0	17,0	(+/-)0,3
12	Длина воротника по отлету	все роста	53,3	54,3	55,3	56,3	57,3	58,3	59,3	60,3	(+/-)0,5

ООО ЦИРМИ INFO@CIRMI.RU WWW.GOSZDRAVNADZOR.RU

А58 Халат медицинский женский модель 158.

А58.1 Описание модели

Халат медицинский женский длиной до колен спереди, сзади длиннее на 9,0 см, с плавным переходом длины (низ изделия должен быть обработан обтачкой); трапециевидного силуэта; с декоративной патой – погоном, шириной 2,8-3,0 см на левом плечевом шве, вшитой одним концом в пройму и закрепленной с помощью шлевки шириной 1,3 см.

Перед с косыми нагрудными вытачками; с центральной бортовой комбинированной застежкой до верха: вверху – на 4 обметанных петли и 4 пуговицы, ниже линии груди – супатная, на 5 обметанных петель и 5 пуговиц; с притачными планками под застежку шириной 3,0-3,2 см; с двумя верхними накладными карманами квадратной формы, по центру которых заутюжены бантовые складки шириной 2,1-2,2 см; с двумя косыми прорезными боковыми карманами с листочками шириной 2,0-2,2 см; с горизонтальным подрезом чуть ниже линии бедер, оформленным складкой-подворотом шириной 3,9-4,1 см. На нижней отрезной части переда заложены по 6 вертикальных мягких складок на каждой полочке. В шов настрачивания левого верхнего кармана спереди вшита декоративная полоска шириной 0,9-1,1 см из отделочной ткани.

Спинка с отрезной кокеткой, в шве притачивания которой заложена складка – подворот шириной 3,6-3,8 см.

Рукава втачные, одношовные, длиной 3/4. Низ рукавов должен быть обработан подгибкой шириной 2,9-3,1 см, застроченной на лицевую сторону. На правом рукаве под проймой настрочена декоративная деталь размером 4,0x8,0 см из отделочной ткани.

Воротник стояче-отложной, на отрезной стойке, застегивающийся на одну обметанную петлю и одну пуговицу. Стойка воротника выполнена из отделочной ткани.

По краям планок застежки и стойки воротника, по швам настрачивания верхних карманов, шлевки, декоративной детали рукава, а также по контурам нижних карманов проложена строчка на расстоянии 0,1-0,2 см от края или шва.

По краям воротника и погона проложена строчка на расстоянии 0,6-0,7 см от края.

По низу изделия проложена строчка на расстоянии 4,4-4,6 см от края.

В качестве фурнитуры используются пластиковые пуговицы диаметром 1,3-1,5 см.

ООО ЦИРМИ INFO@CIRMI.RU WWW.GOSZDRAVNADZOR.RU

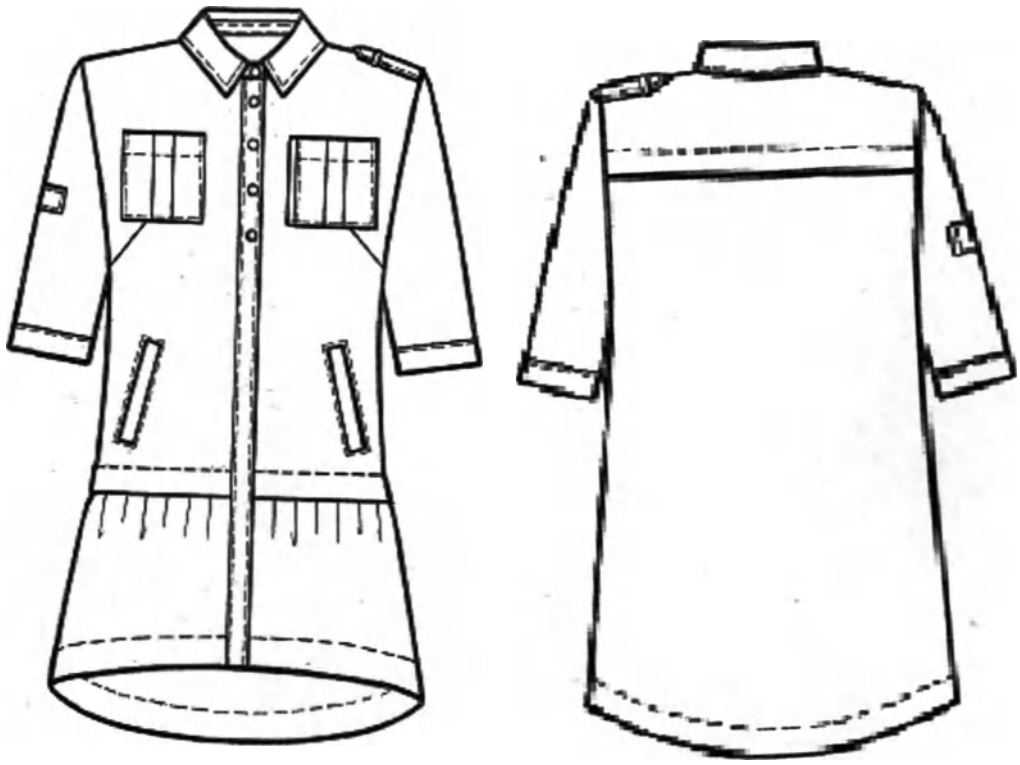

Рисунок А58 – Халат медицинский женский модель 158

А58.2 Спецификация деталей кроя и величины основных измерений готового изделия

Таблица А58.1

№	Наименование деталей кроя	Кол-во дет.кроя	Кол-во зеркально
	Основная ткань:		
1	Полочка	2	1
2	Нижняя часть полочки	2	1
3	Спинка	1	0
4	Кокетка спинки	1	0
5	Рукав	2	1
6	Верхний карман	2	1
7	Обтачка верхнего кармана	2	1
8	Листочка	2	1
9	Верхняя мешковина кармана	2	1
10	Нижняя мешковина кармана	2	1
11	Воротник	2	1
12	Планка застежки	2	1
13	Погон	2	1
14	Обтачка низа полочки	2	1
15	Обтачка низа спинки	1	0
16	Планка супатной застежки	1	0
	Отделочная ткань:		

ООО ЦИРМИ INFO@CIRMI.RU WWW.GOSZDRAVNADZOR.RU

17	Стойка воротника	2	1
18	Отделка рукава	1	0
19	Отделка кармана	1	0
	Намелки:		
20	Пуговицы на борте	1	0
	Итого	33	13

Таблица А58.2

№	Наименование измерения	Рост	Размер								
			40	42	44	46	48	50	52	54	допуск
1	Длина спинки посередине	152-158 164-170 176-182	93,4 99,4 102,4	94,3 100,3 103,3	94,5 100,5 103,5	94,8 100,8 103,8	95,1 101,1 104,1	95,9 101,9 104,9	96,0 102,0 105,0	96,4 102,4 105,4	(+/-)1,0
2	Ширина спинки в самом узком месте	все роста	34,8	36,0	37,0	38,0	39,2	40,2	41,0	41,9	(+/-)1,0
3	Длина полочки от высшей точки горловины до низа	152-158 164-170 176-182	85,6 91,6 94,6	86,2 92,2 95,2	87,0 93,0 96,0	87,6 93,6 96,6	88,4 94,4 97,4	88,7 94,7 97,7	89,3 95,3 98,3	90,1 96,1 99,1	(+/-)1,0
4	Ширина изделия на уровне глубины проймы	все роста	47,5	49,5	51,5	53,5	55,5	57,5	59,5	61,5	(+/-)1,0
5	Ширина изделия внизу (с учётом ширины полузаноса застёжки)	все роста	74,0	76,0	78,0	80,0	82,0	84,0	86,0	88,0	(+/-)1,0
6	Длина рукава	152-158 164-170 176-182	40,9 43,9 45,4	41,1 44,1 45,6	41,3 44,3 45,8	41,5 44,5 46,0	41,7 44,7 46,2	41,9 44,9 46,4	42,1 45,1 46,6	42,3 45,3 46,8	(+/-)0,5
7	Ширина рукава под проймой	все роста	15,2	16,1	16,8	17,4	18,0	18,5	19,2	20,2	(+/-)0,5
8	Ширина рукава внизу	все роста	15,7	16,0	16,3	16,5	16,8	17,0	17,3	17,6	(+/-)1,0
9	Ширина верхнего кармана	все роста	11,0	11,0	11,4	11,4	11,8	11,8	12,0	12,0	(+/-)0,3
10	Глубина верхнего кармана	все роста	12,5	12,5	13,0	13,0	13,2	13,2	13,4	13,4	(+/-)0,3
11	Ширина нижнего кармана по линии входа	все роста	14,7	14,7	14,7	14,7	15,0	15,0	15,5	15,5	(+/-)0,3
12	Длина воротника по отлету	все роста	45,3	46,3	47,3	48,3	49,3	50,3	51,3	52,3	(+/-)0,5

Продолжение Таблицы А58.2

№	Наименование измерения	Рост	Размер								
			56	58	60	62	64	66	68	70	допуск
1	Длина спинки посередине	152-158 164-170 176-182	96,7 102,7 105,7	96,9 102,9 105,9	97,2 103,2 106,2	97,5 103,5 106,5	97,7 103,7 106,7	97,9 103,9 106,9	98,2 104,2 107,2	98,5 104,5 107,5	(+/-)1,0
2	Ширина спинки в самом узком месте	все роста	42,7	43,4	44,1	44,7	45,3	46,0	46,6	47,4	(+/-)1,0
3	Длина полочки от высшей точки горловины до низа	152-158 164-170 176-182	91,0 97,0 100,0	91,7 97,7 100,7	92,4 98,4 101,4	93,1 99,1 102,1	93,9 99,9 102,9	94,7 100,7 103,7	95,4 101,4 104,4	96,2 102,2 105,2	(+/-)1,0
4	Ширина изделия на уровне глубины проймы	все роста	63,5	65,5	67,5	69,5	71,5	73,5	75,5	77,5	(+/-)1,0
5	Ширина изделия внизу (с учётом ширины полузаноса застёжки)	все роста	90,0	92,0	94,0	96,0	98,0	100,0	102,0	104,0	(+/-)1,0
6	Длина рукава	152-158 164-170 176-182	42,5 45,5 47,0	42,7 45,7 47,2	42,9 45,9 47,4	43,2 46,2 47,7	43,4 46,4 47,9	43,6 46,6 48,1	43,8 46,8 48,3	44,0 47,0 48,5	(+/-)1,0
7	Ширина рукава под проймой	все роста	21,2	22,0	23,0	24,0	24,9	25,9	26,9	27,8	(+/-)0,5
8	Ширина рукава внизу	все роста	17,8	18,1	18,4	18,8	19,2	19,6	20,0	20,5	(+/-)0,5
9	Ширина верхнего кармана	все роста	12,5	12,5	12,7	12,7	12,7	13,0	13,0	13,0	(+/-)0,3
10	Глубина верхнего кармана	все роста	13,5	13,5	13,7	13,7	13,7	14,0	14,0	14,0	(+/-)0,3
11	Ширина нижнего кармана по линии входа	все роста	16,0	16,0	16,0	16,5	16,5	16,5	17,0	17,0	(+/-)0,3
12	Длина воротника по отлету	все роста	53,3	54,3	55,3	56,3	57,3	58,3	59,3	60,3	(+/-)0,5

ООО ЦИРМИ INFO@CIRMI.RU WWW.GOSZDRAVNADZOR.RU

А59Халат медицинский женский модель 159.

А59.1 Описание модели

Халат медицинский женский длиной выше колена; полуприлегающего силуэта, слегка расширенный книзу (расширение=2,0-2,5 см).

Перед с центральной застёжкой встык на молнию-застежку; с фигурным вырезом горловины, с изогнутыми, S – образными рельефными швами, выходящими из горловины, проходящими через центр груди и заканчивающимися в боковых швах ниже линии талии; с двумя боковыми карманами в рельефных швах.

Спинка со средним швом, заканчивающимся шлицей, с двумя полупоясами, вшитыми одним концом в боковые швы на уровне линии талии и скрепленными посередине спинки с помощью пуговицы.

Рукава втачные, одношовные, длиной ¾, с притачными манжетами.

Воротник-стойка с закруглёнными углами, на полочках доходящая до начала рельефных швов.

По краям воротника и манжет, а также по рельефным швам переда проложен кант с наполнителем. Ширина канта в готовом виде составляет 0,2 – 0,4 см.

На спинке выше уровня лопаток и по низу рукавов могут быть настрочены ленты из отделочной ткани шириной 2,5 см.

По рельефам, воротнику, манжетам, горловине переда, шву втачивания молнии-застежки, полупоясам, швам втачивания манжет проложена строчка на расстоянии 0,1 – 0,2 см от шва или края.

По низу изделия проложена строчка на расстоянии 1,3 – 1,5 см от края.

В качестве фурнитуры используется пластиковая молния-застежка и пластиковая пуговица диаметром 1,7 – 1,9 см.

ООО ЦИРМИ INFO@CIRMI.RU WWW.GOSZDRAVNADZOR.RU



Рисунок А59– Халат медицинский женский модель 159

А59.2 Спецификация деталей кроя и величины основных измерений готового изделия

Таблица А59.1

№	Наименование деталей кроя	Кол-во дет.кроя	Кол-во зеркально
	Основная ткань		
1	Полочка	2	1
2	Бочок полочки	2	1
3	Спинка	2	1
4	Рукав	2	1
5	Манжета	4	2
6	Воротник	2	1
7	Полупояс	2	1
8	Подборт	2	1
9	Мешковина кармана	2	1
	Намелки		
10	Пуговица на полупоясе	1	0
	Итого	21	10

ООО ЦИРМИ INFO@CIRMI.RU WWW.GOSZDRAVNADZOR.RU

Таблица А59.2

№	Наименование измерения	Рост	Размер								
			40	42	44	46	48	50	52	54	допуск
1	Длина спинки посередине	152-158 164-170 176-182	78,3 84,3 87,3	78,9 84,9 87,9	79,5 85,5 88,5	79,0 85,0 88,0	78,4 84,4 87,4	78,8 84,8 87,8	79,0 85,0 88,0	78,3 84,3 87,3	(+/-)1,0
2	Ширина спинки в самом узком месте	все роста	35,4	36,4	37,4	38,4	39,2	39,8	40,4	41,0	(+/-)0,5
3	Длина полочки от высшей точки горловины до низа	152-158 164-170 176-182	81,0 87,0 90,0	82,0 88,0 92,0	82,8 88,8 92,8	82,7 88,7 92,7	82,4 88,4 92,4	83,2 89,2 93,2	83,7 89,7 93,7	83,5 89,5 93,5	(+/-)1,0
4	Ширина изделия на уровне глубины проймы	все роста	46,5	48,5	50,5	52,5	54,5	56,5	58,5	60,5	(+/-)1,0
5	Ширина изделия внизу (с учётом ширины полузаноса застёжки)	все роста	53,0	55,1	57,2	59,3	61,3	63,4	65,5	67,7	(+/-)1,0
6	Длина рукава	152-158 164-170 176-182	38,4 41,4 42,9	38,6 41,6 43,1	38,8 41,8 43,3	39,0 42,0 43,5	39,5 42,5 44,0	39,7 42,7 44,2	40,0 43,0 44,5	40,2 43,2 44,7	(+/-)0,5
7	Ширина рукава под проймой	все роста	17,6	18,2	18,8	19,5	20,2	20,9	21,4	22,1	(+/-)0,5
8	Ширина рукава внизу	все роста	14,2	14,9	15,5	16	16,4	16,7	17,1	17,5	(+/-)0,5
9	Длина воротника по отлёту	все роста	30,3	31,0	31,8	32,6	33,4	34,2	35,0	35,7	(+/-)0,5

Продолжение Таблицы А59.2

№	Наименование измерения	Рост	Размер								
			56	58	60	62	64	66	68	70	допуск
1	Длина спинки посередине	152-158 164-170 176-182	78,8 84,8 87,8	79,5 85,5 88,5	79,6 85,6 88,6	79,5 85,5 88,5	79,8 85,8 88,8	80,0 86,0 89,0	80,0 86,0 89,0	79,2 85,2 88,2	(+/-)1,0
2	Ширина спинки в самом узком месте	все роста	41,5	42,2	42,8	43,6	44,2	45,0	45,8	46,4	(+/-)0,5
3	Длина полочки от высшей точки горловины до низа	152-158 164-170 176-182	84,7 90,7 94,7	86,1 92,1 96,1	86,8 92,8 96,8	87,5 93,5 97,5	88,5 94,5 97,5	89,3 95,3 99,3	89,9 95,9 99,9	89,7 95,7 99,7	(+/-)1,0
4	Ширина изделия на уровне глубины проймы	все роста	62,5	64,5	66,5	68,5	70,5	72,5	74,5	76,5	(+/-)1,0
5	Ширина изделия внизу (с учётом ширины полузаноса застёжки)	все роста	70,2	72,8	75,2	78,0	80,5	83,0	85,5	88,0	(+/-)1,0
6	Длина рукава	152-158 164-170 176-182	40,4 43,4 44,9	40,6 43,6 45,1	40,8 43,8 45,3	41,0 44,0 45,5	41,2 44,2 45,7	41,4 44,4 45,9	41,6 44,6 46,1	41,8 44,8 46,3	(+/-)0,5
7	Ширина рукава под проймой	все роста	22,8	23,4	24,1	24,8	25,4	26	26,6	27,2	(+/-)0,5
8	Ширина рукава внизу	все роста	18	18,5	19,0	19,5	20,0	20,5	21,0	21,6	(+/-)0,5
9	Длина воротника по отлёту	все роста	36,4	37,1	37,8	38,5	39,2	40,0	40,7	41,4	(+/-)0,5

ООО ЦИРМИ INFO@CIRMI.RU WWW.GOSZDRAVNADZOR.RU

А60 Халат мужской медицинский модель 201.

А60.1 Описание модели

Халат мужской медицинский длиной выше колена, прямого силуэта, свободного покроя.

Перед с отложными лацканами до линии груди, с центральной бортовой застежкой на 4 обметанные петли и 4 пуговицы; с одним верхним накладным карманом с фигурным передним краем; с двумя нижними накладными карманами с фигурными передними краями, которые входят задними боковыми срезами в боковые швы.

Спинка с притачной кокеткой, со средним швом, заканчивающимся шлицей, с двумя полупоясами, вшитыми одним концом в боковые швы на уровне линии талии и скрепленными посередине спинки с помощью пуговицы. Рукава втачные, одношовные, длинные. Воротник отложной, «пиджачного» типа.

На верхнем накладном кармане проложена вертикальная сквозная строчка от верха до низа кармана на расстоянии 3,7-3,8 см от переднего края кармана.

По краям бортов, кокетке, горловине переда, воротнику, полупоясам и швам настрачивания карманов проложена двойная отделочная строчка на расстоянии 0,1-0,2 и 0,7-0,8см от края или шва.

По шву втачивания воротника в горловину спинки проложена строчка на расстоянии 0,1-0,2см от шва.

По верхним краям карманов проложена строчка на расстоянии 2,1-2,2 см от края.

По низу изделия и низу рукавов проложена строчка на расстоянии 1,3-1,5см от края.

В качестве фурнитуры использованы пластиковые пуговицы диаметром 2,0-2,2см.

ООО ЦИРМИ INFO@CIRMI.RU WWW.GOSZDRAVNADZOR.RU

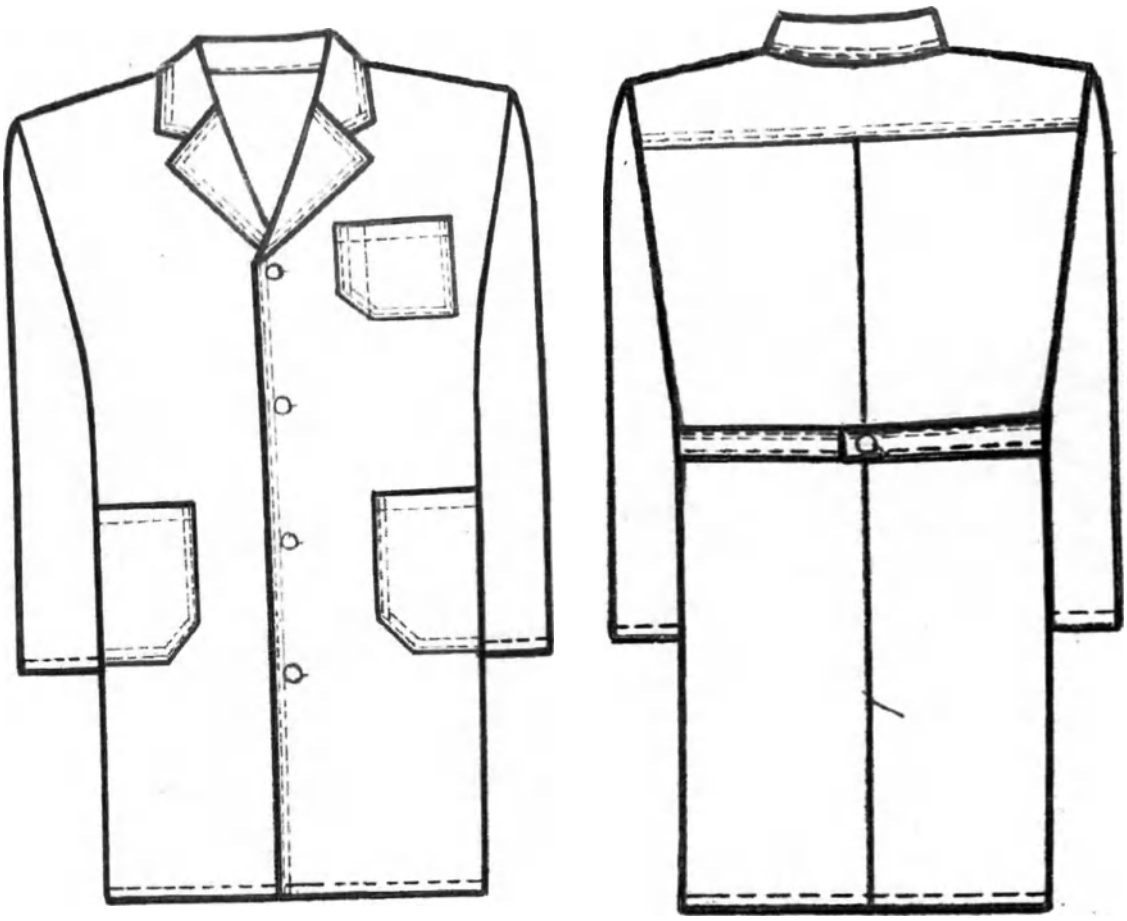

Рисунок А60 – Халат мужской медицинский модель 201

А60.2 Спецификация деталей кроя и величины основных измерений готового изделия

Таблица А60.1

№	Наименование деталей кроя	Кол-во дет.кроя	Кол-во зеркально
	Основная ткань		
1	Полочка	2	1
2	Спинка	2	1
3	Кокетка спинки	1	0
4	Рукав	2	1
5	Верхний карман	1	0
6	Нижний карман	2	1
7	Воротник	2	1
8	Полупояс	2	1
9	Подборт	2	1
	Намелки		
10	Пуговицы на борте	1	0
11	Пуговицы на полупоясе	1	0

ООО ЦИРМИ INFO@CIRMI.RU WWW.GOSZDRAVNADZOR.RU

Итого	18	7

Таблица А60.2

№	Наименование измерения	Рост	Размер							
			44	46	48	50	52	54	56	допуск
1	Длина спинки посередине	158-164 170-176 182-188	99,6 105,6 93,6	99,8 105,8 93,8	100,1 106,1 94,1	100,4 106,4 94,4	100,6 106,6 94,6	100,8 106,8 94,8	101,0 107,0 95,0	(+/-)1,0
2	Ширина спинки в самом узком месте	все роста	45,0	45,8	46,6	47,4	48,2	49,0	49,8	(+/-)0,5
3	Длина полочки от высшей точки горловины до низа	158-164 170-176 182-188	100,3 106,3 94,3	100,9 106,9 94,9	101,6 107,6 95,6	102,3 108,3 96,3	102,9 108,9 96,9	103,5 109,5 97,5	104,2 110,2 98,2	(+/-)1,0
4	Ширина изделия на уровне глубины проймы	все роста	55,0	57,0	59,0	61,0	63,0	65,0	67,0	(+\-)1,0
5	Ширина изделия внизу (с учётом ширины полузаноса застёжки)	все роста	53,0	55,0	57,0	59,0	61,0	63,0	65,0	(+/-)1,0
6	Длина рукава	158-164 170-176 182-188	64,1 68,1 60,1	64,1 68,1 60,1	64,2 68,2 60,2	64,2 68,2 60,2	64,3 68,3 60,3	64,3 68,3 60,3	64,4 68,4 60,4	(+/-)1,0
7	Ширина рукава под проймой	все роста	19,8	20,4	21,0	21,6	22,2	22,9	23,5	(+/-)0,5
8	Ширина рукава внизу	все роста	14,4	14,6	14,8	15,0	15,2	15,4	15,6	(+/-)0,5
9	Ширина верхнего кармана по линии входа	все роста	13,0	13,4	13,4	13,8	13,8	13,8	14,4	(+/-)0,3
10	Глубина верхнего кармана по переднему краю	все роста	12,5	12,8	12,8	13,4	13,4	13,4	13,7	(+/-)0,3
11	Ширина нижнего кармана по линии входа	все роста	17,5	18,1	19,0	19,0	19,3	19,3	20,1	(+/-)0,3
12	Глубина нижнего кармана посередине	все роста	20,3	20,4	20,4	20,4	20,4	20,4	20,6	(+/-)0,3
13	Длина воротника отлёту	все роста	46,0	47,0	48,0	49,0	50,0	51,0	52,0	(+/-)0,5

Продолжение Таблицы А60.2

№	Наименование измерения	Рост	Размер							
			58	60	62	64	66	68	70	допуск
1	Длина спинки посередине	158-164 170-176 182-188	101,3 107,3 95,3	101,5 107,5 95,5	101,7 107,7 95,7	102,0 108,0 96,0	102,2 108,2 96,2	102,4 108,4 96,4	102,6 108,6 96,6	(+/-)1,0
2	Ширина спинки в самом узком месте	все роста	50,6	51,4	52,2	53,0	53,8	54,6	55,4	(+/-)0,5
3	Длина полочки от высшей точки горловины до низа	158-164 170-176 182-188	104,8 110,8 98,8	105,4 111,4 99,4	106,0 112,0 100,0	106,6 112,6 100,6	107,3 113,3 101,3	108,0 114,0 102,0	108,8 114,8 102,8	(+/-)1,0
4	Ширина изделия на уровне глубины проймы	все роста	69,0	71,0	73,0	75,0	77,0	79,0	81,0	(+\-)1,0
5	Ширина изделия внизу (с учётом ширины полузаноса застёжки)	все роста	67,0	69,0	71,0	73,0	75,0	77,0	79,0	(+/-)1,0
6	Длина рукава	158-164 170-176 182-188	64,5 68,5 60,5	64,6 68,6 60,6	64,7 68,7 60,7	64,7 68,7 60,7	64,7 68,7 60,7	64,7 68,7 60,7	64,7 68,7 60,7	(+/-)1,0
7	Ширина рукава под проймой	все роста	24,2	25	25,8	26,5	27,2	27,8	28,5	(+/-)0,5
8	Ширина рукава внизу	все роста	15,8	16,0	16,3	16,6	17	17,3	17,7	(+/-)0,5
9	Ширина верхнего кармана по линии входа	все роста	14,4	14,4	14,8	14,8	14,8	15,2	15,2	(+/-)0,3
10	Глубина верхнего кармана по переднему краю	все роста	13,7	13,7	13,8	13,8	13,8	14,0	14,0	(+/-)0,3
11	Ширина нижнего кармана по линии входа	все роста	20,1	20,8	20,8	20,8	21,4	22,2	22,2	(+/-)0,3
12	Глубина нижнего кармана посередине	все роста	20,6	20,8	20,8	20,8	20,9	21,0	21,0	(+/-)0,3
13	Длина воротника отлёту	все роста	53,0	54,0	55,0	56,0	57,0	58,0	59,0	(+/-)0,5

ООО ЦИРМИ INFO@CIRMI.RU WWW.GOSZDRAVNADZOR.RU

А61 Халат мужской медицинский модель 202.

А61.1 Описание модели

Халат мужской медицинский длиной выше колена, прямого силуэта, свободного покроя.

Перед с центральной бортовой застежкой на 6 обметанных петель и 6 пуговиц; с притачными кокетками; с одним верхним накладным карманом фигурной формы на левой стороне, с настроченным на него дополнительным карманом, передним и нижним срезами входящим в подгибку основного кармана; с двумя нижними накладными карманами фигурной формы, задние срезы которых входят в боковые швы; с настроченным на правый нижний карман дополнительным карманом, передним и нижним срезами входящим в подгибку основного кармана.

Спинка с притачной кокеткой, со средним швом и двумя полупоясами, вшитыми одним концом в боковые швы на уровне линии талии и скрепленными посередине спинки с помощью пуговицы. Рукава втачные, одношовные, длинные.

Воротник-стойка.

По краям бортов, воротнику, кокеткам, горловине переда и швам настрачивания карманов проложена двойная отделочная строчка на расстоянии 0,1-0,2 и 0,7-0,8 см. от края или шва.

По швам застрачивания полупоясов, настрачивания дополнительных карманов и шву втачивания воротника в горловину спинки проложена строчка на расстоянии 0,1-0,2 см. от шва.

По верхним краям нижних карманов проложена строчка на расстоянии 2,8-3,0 см. от края.

По линиям входа верхнего и двух дополнительных карманов проложена строчка на расстоянии 0,6-0,7 см. от края.

По низу рукавов и низу изделия проложена строчка на расстоянии 1,3-1,5 см. от края.

В качестве фурнитуры использованы пластиковые пуговицы диаметром 1,9-2,1 см.

ООО ЦИРМИ INFO@CIRMI.RU WWW.GOSZDRAVNADZOR.RU

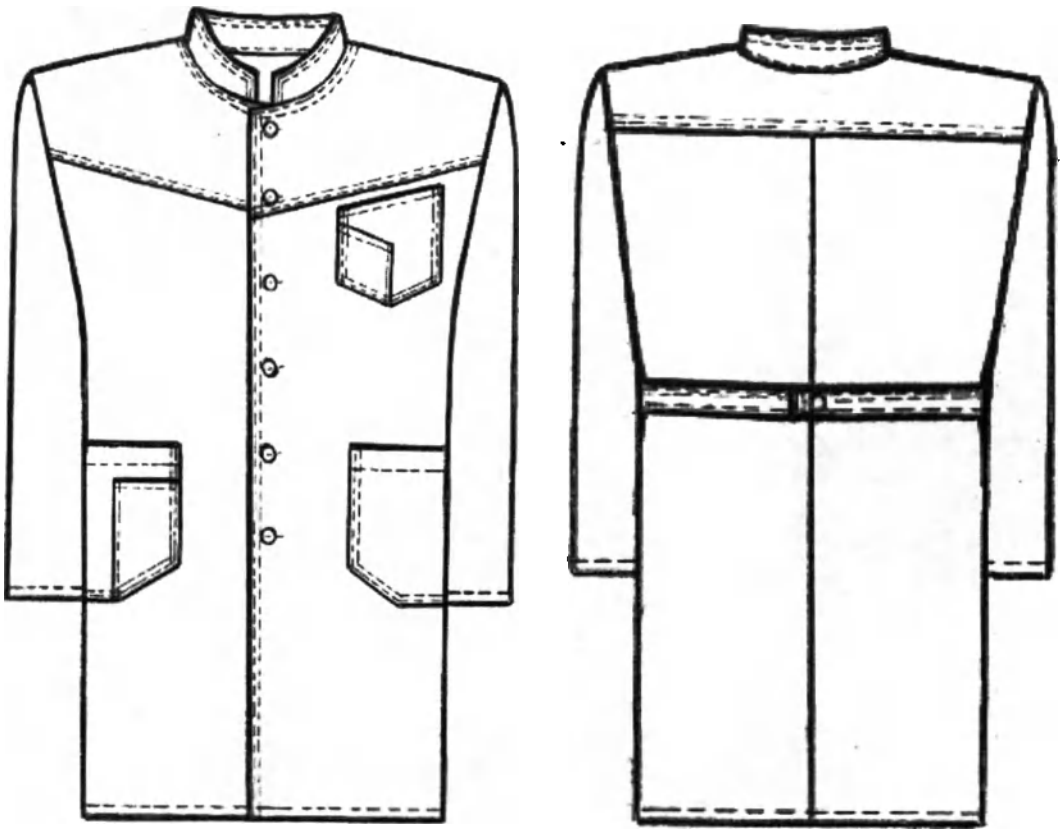

Рисунок А61 – Халат мужской медицинский модель 202

А61.2 Спецификация деталей кроя и величины основных измерений готового изделия

Таблица А61.1

№	Наименование деталей кроя	Кол-во дет.кроя	Кол-во зеркально
	Основная ткань		
1	Полочка	2	1
2	Спинка	2	1
3	Кокетка полочки	2	1
4	Кокетка спинки	1	0
5	Рукав	2	1
6	Верхний карман основной	1	0
7	Верхний карман дополнительный	1	0
8	Нижний карман основной	2	1
9	Нижний карман дополнительный	1	0
10	Воротник	2	1
11	Полупояс	2	1
12	Подборт	2	1
	Намелки		
13	Пуговицы на борте	1	0
14	Пуговицы на полупоясе	1	0
	Итого	22	8

ООО ЦИРМИ INFO@CIRMI.RU WWW.GOSZDRAVNADZOR.RU

Таблица А61.2

№	Наименование измерения	Рост	Размер							
			44	46	48	50	52	54	56	допуск
1	Длина спинки посередине	158-164 170-176 182-188	94,0 100,0 106,0	94,2 100,2 106,2	94,5 100,5 106,5	94,8 100,8 106,8	95,0 101,0 107,0	95,2 101,2 107,2	95,5 101,5 107,5	(+/-)1,0
2	Ширина спинки в самом узком месте	все роста	46,0	46,8	47,6	48,4	49,2	50,0	50,8	(+/-)0,5
3	Длина полочки от высшей точки горловины до низа	158-164 170-176 182-188	94,0 100,0 106,0	94,6 100,6 106,6	95,3 101,3 107,3	96,0 102,0 108,0	96,6 102,6 108,6	97,2 103,2 109,2	97,9 103,9 109,9	(+/-)1,0
4	Ширина изделия на уровне глубины проймы	все роста	56,0	58,0	60,0	62,0	64,0	66,0	68,0	(+\-)1,0
5	Ширина изделия внизу (с учётом ширины полузаноса застёжки)	все роста	53,0	55,0	57,0	59,0	61,0	63,0	65,0	(+/-)1,0
6	Длина рукава	158-164 170-176 182-188	61,9 63,9 67,9	61,9 63,9 67,9	62,0 64,0 68,0	62,0 64,0 68,0	62,1 64,1 68,1	62,1 64,1 68,1	62,2 64,2 68,2	(+/-)1,0
7	Ширина рукава под проймой	все роста	19,8	20,4	21,0	21,6	22,2	22,9	23,5	(+/-)0,5
8	Ширина рукава внизу	все роста	14,6	14,8	15,0	15,2	15,4	15,6	15,8	(+/-)0,5
9	Ширина верхнего кармана	все роста	12,8	12,8	12,8	12,8	13,8	13,8	13,8	(+/-)0,3
10	Глубина верхнего кармана посередине	все роста	14,9	14,9	14,9	14,9	15,3	15,3	15,3	(+/-)0,3
11	Ширина нижнего кармана по линии входа	все роста	16,6	16,6	17,6	17,6	18,5	18,5	18,5	(+/-)0,3
12	Глубина нижнего кармана	все роста	19,8	19,8	20,3	20,3	20,6	20,6	20,6	(+/-)0,3

Продолжение Таблицы А61.2

№	Наименование измерения	Рост	Размер							
			58	60	62	64	66	68	70	допуск
1	Длина спинки посередине	158-164 170-176 182-188	95,8 101,8 107,8	96,0 102,0 108,0	96,2 102,2 108,2	96,5 102,5 108,5	96,7 102,7 108,7	96,9 102,9 108,9	97,1 103,1 109,1	(+/-)1,0
2	Ширина спинки в самом узком месте	все роста	51,6	52,4	53,2	54,0	54,8	55,6	56,4	(+/-)0,5
3	Длина полочки от высшей точки горловины до низа	158-164 170-176 182-188	98,5 104,5 110,5	99,1 105,1 111,1	99,7 105,7 111,7	100,3 106,3 112,3	101,0 107,0 113,0	101,7 107,7 113,7	102,5 108,5 114,5	(+/-)1,0
4	Ширина изделия на уровне глубины проймы	все роста	70,0	72,0	74,0	76,0	78,0	80,0	82,0	(+\-)1,0
5	Ширина изделия внизу (с учётом ширины полузаноса застёжки)	все роста	67,0	69,0	71,0	73,0	75,0	77,0	79,0	(+/-)1,0
6	Длина рукава	158-164 170-176 182-188	62,3 64,3 68,3	62,4 64,4 68,4	62,4 64,4 68,4	62,5 64,5 68,5	62,5 64,5 68,5	62,5 64,5 68,5	62,5 64,5 68,5	(+/-)1,0
7	Ширина рукава под проймой	все роста	24,2	25	25,8	26,5	27,2	27,8	28,5	(+/-)0,5
8	Ширина рукава внизу	все роста	16,0	16,2	16,5	16,8	17,0	17,3	17,6	(+/-)0,5
9	Ширина верхнего кармана	все роста	13,8	14,8	14,8	14,8	14,8	15,7	15,7	(+/-)0,3
10	Глубина верхнего кармана посередине	все роста	15,3	16,0	16,0	16,0	16,0	16,7	16,7	(+/-)0,3
11	Ширина нижнего кармана по линии входа	все роста	19,5	19,5	19,5	20,5	20,5	21,8	21,8	(+/-)0,3
12	Глубина нижнего кармана	все роста	21,7	21,7	21,7	22,0	22,0	22,3	22,3	(+/-)0,3

ООО ЦИРМИ INFO@CIRMI.RU WWW.GOSZDRAVNADZOR.RU

А62 Халат мужской медицинский модель 203.

А62.1 Описание модели

Халат мужской медицинский длиной выше колена, прямого силуэта, свободного покроя; с двумя разрезами в боковых швах по низу изделия и с двумя дополнительными разрезами длиной 16-16,5см, ниже линии талии на 7,0см.

Перед с центральной бортовой застежкой на 6 или 7 кнопок; с одним верхним накладным карманом фигурной формы с фигурным клапаном, пришитым над карманом и пристегивающимся к нему на кнопку; с двумя нижними накладными карманами фигурной формы, входящими задними боковыми срезами в боковые швы, с фигурными клапанами, пришитыми над карманами и пристегивающимися к ним на кнопки.

Спинка с притачной кокеткой; средним швом; декоративной патой шириной 4,2-4,3см, вшитой одним концом в шов притачивания кокетки на средним швом, а другим концом треугольной формы пристегивающейся к спинке на кнопку; с двумя декоративными патами шириной 4,2-4,3см, вшитыми одним концом в боковые швы над нижними боковыми разрезами, а другим концом треугольной формы пристегивающимися к спинке на кнопку; с двумя полупоясами, вшитыми одним концом в боковые швы на уровне талии и скрепленными посередине спинки с помощью кнопки. Для регулировки степени прилегания по талии на левом полупоясе установлены две нижних части кнопки с расстоянием 2,5см.

Рукава втачные, одношовные, длинные.

Воротник – стойка, застегивающаяся на одну кнопку.

По краям бортов, кокетке, воротнику, полупоясам, патам, горловине переда, краям клапанов и швам настрачивания клапанов и карманов проложена двойная отделочная строчка на расстоянии 0,1-0,2 и 0,7-0,8 см от края или шва.

По разрезам и шву втачивания воротника в горловину спинки проложена строчка на расстоянии 0,1-0,2см от края или шва.

По низу рукавов и низу изделия проложена строчка на расстоянии 1,3-1,5см от края.

В качестве фурнитуры использованы металлические кнопки диаметром 1,1-1,3 см.

ООО ЦИРМИ INFO@CIRMI.RU WWW.GOSZDRAVNADZOR.RU

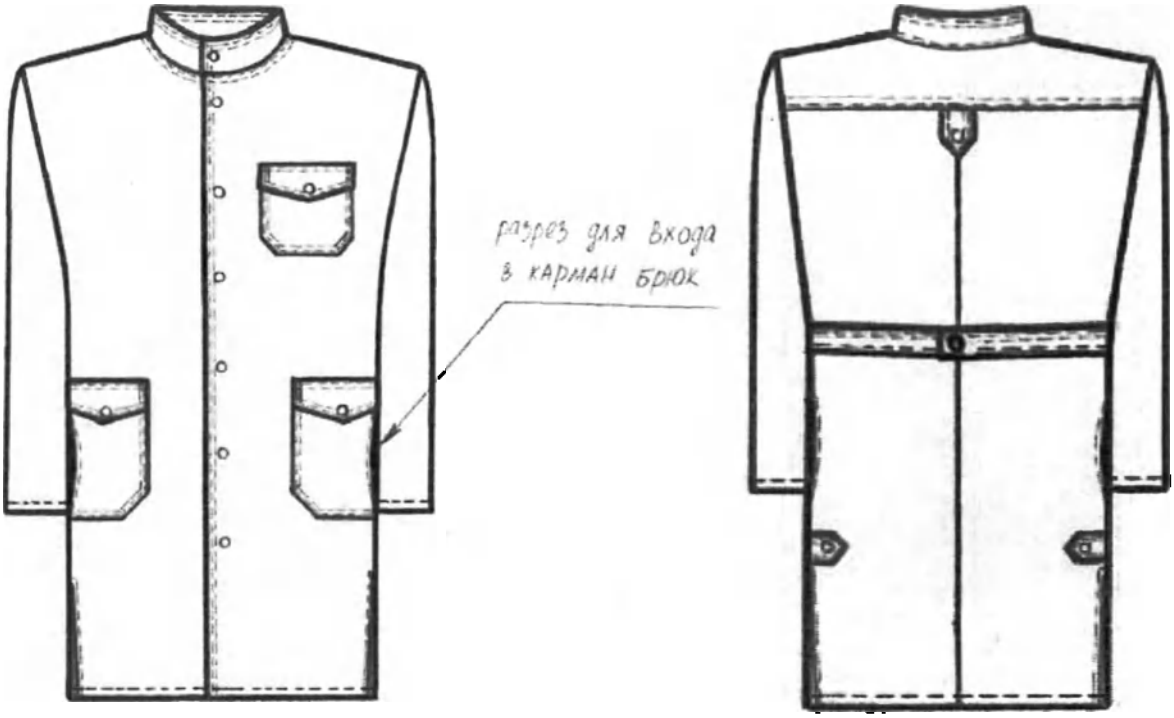

Рисунок А62 – Халат мужской медицинский модель 203

А62.2 Спецификация деталей кроя и величины основных измерений готового изделия

Таблица А62.1

№	Наименование деталей кроя	Кол-во дет.кроя	Кол-во зеркально
	Основная ткань		
1	Полочка	2	1
2	Спинка	2	1
3	Кокетка спинки	1	0
4	Верхний карман	1	0
5	Нижний карман	2	1
6	Клапан верхнего кармана	2	1
7	Клапан нижнего кармана	4	2
8	Рукав	2	1
9	Воротник	2	1
10	Полупояс	2	1
11	Пата	6	3
12	Подборт	2	1
	Намелки		
14	Кнопки на борте	1	0
15	Кнопки на клапанах	1	0
16	Кнопка на полупоясе	1	0

ООО ЦИРМИ INFO@CIRMI.RU WWW.GOSZDRAVNADZOR.RU

Итого	31	13

Таблица А62.2

№	Наименование измерения	Рост	Размер							допуск
			44	46	48	50	52	54	56	
1	Длина спинки посередине	158-164 170-176 182-188	95,6 101,6 107,6	95,8 101,8 107,8	96,1 102,1 108,1	96,4 102,4 108,4	96,6 102,6 108,6	96,8 102,8 108,8	97,0 103,0 109,0	(+/-)1,0
2	Ширина спинки в самом узком месте	все роста	45,0	45,8	46,6	47,4	48,2	49,0	49,8	(+/-)0,5
3	Длина полочки от высшей точки горловины до низа	158-164 170-176 182-188	96,3 102,3 108,3	96,9 102,9 108,9	97,6 103,6 109,6	98,3 104,3 110,3	98,9 104,9 110,9	99,5 105,5 111,5	100,2 106,2 112,2	(+/-)1,0
4	Ширина изделия на уровне глубины проймы	все роста	54,0	56,0	58,0	60,0	62,0	64,0	66,0	(+\-)1,0
5	Ширина изделия внизу (с учётом ширины полузапоса застёжки)	все роста	52,0	54,0	56,0	58,0	60,0	62,0	64,0	(+/-)1,0
6	Длина рукава	158-164 170-176 182-188	60,1 64,1 68,1	60,1 64,1 68,1	60,2 64,2 68,2	60,2 64,2 68,2	60,3 64,3 68,3	60,3 64,3 68,3	60,4 64,4 68,4	(+/-)1,0
7	Ширина рукава под проймой	все роста	19,8	20,4	21,0	21,6	22,2	22,9	23,5	(+/-)0,5
8	Ширина рукава внизу	все роста	14,4	14,6	14,8	15,0	15,2	15,4	15,6	(+/-)0,5
9	Ширина верхнего кармана	все роста	13,0	13,0	13,0	13,0	14,0	14,0	14,0	(+/-)0,3
10	Глубина верхнего кармана	все роста	14,0	14,0	14	14	14,5	14,5	14,5	(+/-)0,3
11	Ширина нижнего кармана по линии входа	все роста	17,2	17,2	17,2	17,2	18,2	18,2	19,2	(+/-)0,3
12	Глубина нижнего кармана	все роста	19,0	19,0	19,0	19,0	19,0	19,0	19,5	(+/-)0,3
13	Длина воротника отлёту	все роста	45,0	46,0	47,0	48,0	49,0	50,0	51,0	(+/-)0,5

Продолжение Таблицы А62.2

№	Наименование измерения	Рост	Размер							допуск
			58	60	62	64	66	68	70	
1	Длина спинки посередине	158-164 170-176 182-188	97,3 103,3 109,3	97,5 103,5 109,5	97,7 103,7 109,7	98,0 104,0 110,0	98,2 104,2 110,2	98,4 104,4 110,4	98,6 104,6 110,6	(+/-)1,0
2	Ширина спинки в самом узком месте	все роста	50,6	51,4	52,2	53,0	53,8	54,6	55,4	(+/-)0,5
3	Длина полочки от высшей точки горловины до низа	158-164 170-176 182-188	100,8 106,8 112,8	101,4 107,4 113,4	102,0 108,0 114,0	102,6 108,6 114,6	103,3 109,3 115,3	104,0 110,0 116,0	104,8 110,8 116,8	(+/-)1,0
4	Ширина изделия на уровне глубины проймы	все роста	68,0	70,0	72,0	74,0	76,0	78,0	80,0	(+\-)1,0
5	Ширина изделия внизу (с учётом ширины полузапоса застёжки)	все роста	66,0	68,0	70,0	72,0	74,0	76,0	78,0	(+/-)1,0
6	Длина рукава	158-164 170-176 182-188	60,5 64,5 68,5	60,6 64,6 68,6	60,6 64,6 68,6	60,7 64,7 68,7	60,7 64,7 68,7	60,7 64,7 68,7	60,7 64,7 68,7	(+/-)1,0
7	Ширина рукава под проймой	все роста	24,2	25	25,8	26,5	27,2	27,8	28,5	(+/-)0,5
8	Ширина рукава внизу	все роста	15,8	16,0	16,3	16,6	17	17,3	17,7	(+/-)0,5
9	Ширина верхнего кармана	все роста	15,0	15,0	15,0	15,5	15,5	15,5	15,5	(+/-)0,3
10	Глубина верхнего кармана	все роста	14,8	14,8	14,8	15,1	15,1	15,1	15,1	(+/-)0,3
11	Ширина нижнего кармана по линии входа	все роста	19,2	20,0	20,0	21,0	21,0	21,0	22,0	(+/-)0,3
12	Глубина нижнего кармана	все роста	19,5	20,0	20,0	20,0	20,0	20,0	20,5	(+/-)0,3
13	Длина воротника отлёту	все роста	52,0	53,0	54,0	55,0	56,0	57,0	58,0	(+/-)0,5

ООО ЦИРМИ INFO@CIRMI.RU WWW.GOSZDRAVNADZOR.RU

А63 Халат мужской медицинский модель 204.

А63.1 Описание модели

Халат мужской медицинский длиной выше колена, прямого силуэта, свободного покроя.

Перед с центральной бортовой застежкой на 5 обметанных петель и 5пуговиц; с притачными кокетками; с одним верхним накладным карманом фигурной формы на левой стороне, с настроченным на него дополнительным карманом, передним и нижним срезами входящим в подгибку основного кармана; с двумя нижними накладными карманами фигурной формы, задние срезы которых входят в боковые швы; с настроченным на правый нижний карман дополнительным карманом, передним и нижним срезами входящим в подгибку основного кармана.

Спинка с притачной кокеткой, со средним швом и двумя полупоясами, вшитыми одним концом в боковые швы на уровне линии талии и скрепленными посередине спинки с помощью пуговицы. Рукава втачные, одношовные, длинные.

Воротник-отложной, пиджачного типа.

По краям бортов, воротнику, кокеткам, горловине переда и швам настрачивания карманов проложена двойная отделочная строчка на расстоянии 0,1-0,2 и 0,7-0,8 см. от края или шва.

По швам застрачивания полупоясов, настрачивания дополнительных карманов и шву втачивания воротника в горловину спинки проложена строчка на расстоянии 0,1-0,2 см. от шва.

По верхним краям нижних карманов проложена строчка на расстоянии 2,8-3,0 см. от края.

По линиям входа верхнего и двух дополнительных карманов проложена строчка на расстоянии 0,6-0,7 см. от края.

По низу рукавов и низу изделия проложена строчка на расстоянии 1,3-1,5 см. от края.

В качестве фурнитуры использованы пластиковые пуговицы диаметром 1,7-1,9 см.

ООО ЦИРМИ INFO@CIRMI.RU WWW.GOSZDRAVNADZOR.RU

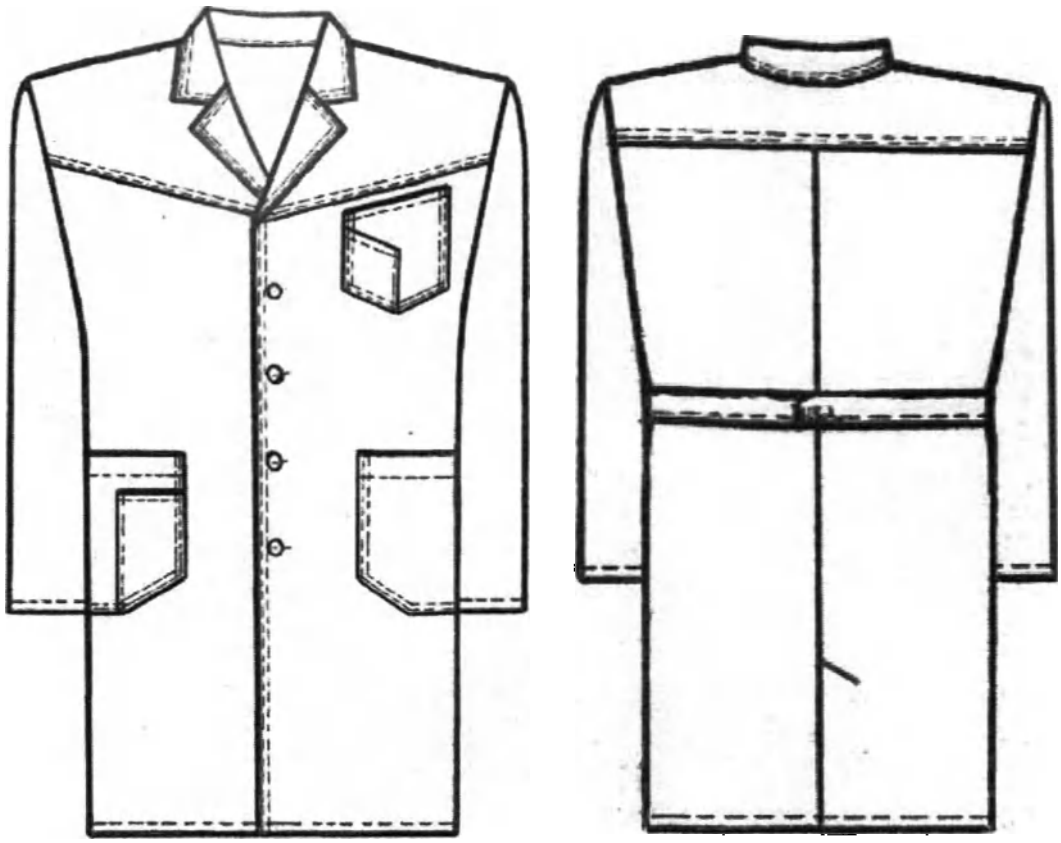

Рисунок А63 – Халат мужской медицинский модель 204

А63.2 Спецификация деталей кроя и величины основных измерений готового изделия

Таблица А63.1

№	Наименование деталей кроя	Кол-во дет.кроя	Кол-во зеркально
	Основная ткань		
1	Полочка	2	1
2	Спинка	2	1
3	Кокетка полочки	2	1
4	Кокетка спинки	1	0
5	Рукав	2	1
6	Верхний карман основной	1	0
7	Верхний карман дополнительный	1	0
8	Нижний карман основной	2	1
9	Нижний карман дополнительный	1	0
10	Воротник	2	1
11	Полупояс	2	1
12	Подборт	2	1
	Намелки		
13	Пуговицы на борте	1	0

ООО ЦИРМИ INFO@CIRMI.RU WWW.GOSZDRAVNADZOR.RU

14	Пуговицы на полупоясе	1	0
Итого		22	8

Таблица А63.2

№	Наименование измерения	Рост	Размер							
			44	46	48	50	52	54	56	допуск
1	Длина спинки посередине	158-164 170-176 182-188	91,0 97,0 103,0	91,2 97,2 103,2	91,5 97,5 103,5	91,8 97,8 103,8	92,0 98,0 104,0	92,2 98,2 104,2	92,5 98,5 104,5	(+/-)1,0
2	Ширина спинки в самом узком месте	все роста	45,2	46,0	46,8	47,6	48,4	49,2	50,0	(+/-)0,5
3	Длина полочки от высшей точки горловины до низа	158-164 170-176 182-188	91,0 97,0 103,0	91,6 97,6 103,6	92,3 98,3 104,3	93,0 99,0 105,0	93,6 99,6 105,6	94,2 100,2 106,2	94,9 100,9 106,9	(+/-)1,0
4	Ширина изделия на уровне глубины проймы	все роста	55,0	57,0	59,0	61,0	63,0	65,0	67,0	(+\-)1,0
5	Ширина изделия внизу (с учётом ширины полузаноса застёжки)	все роста	53,0	55,0	57,0	59,0	61,0	63,0	65,0	(+/-)1,0
6	Длина рукава	158-164 170-176 182-188	61,9 63,9 67,9	61,9 63,9 67,9	62,0 64,0 68,0	62,0 64,0 68,0	62,1 64,1 68,1	62,1 64,1 68,1	62,2 64,2 68,2	(+/-)1,0
7	Ширина рукава под проймой	все роста	19,8	20,4	21,0	21,6	22,2	22,9	23,5	(+/-)0,5
8	Ширина рукава внизу	все роста	14,6	14,8	15,0	15,2	15,4	15,6	15,8	(+/-)0,5
9	Ширина верхнего кармана	все роста	12,8	12,8	12,8	12,8	13,8	13,8	13,8	(+/-)0,3
10	Глубина верхнего кармана посередине	все роста	14,9	14,9	14,9	14,9	15,3	15,3	15,3	(+/-)0,3
11	Ширина нижнего кармана по линии входа	все роста	16,6	16,6	17,6	17,6	18,5	18,5	18,5	(+/-)0,3
12	Глубина нижнего кармана	все роста	19,8	19,8	20,3	20,3	20,6	20,6	20,6	(+/-)0,3
13	Длина воротника по отлёту	все роста	41,8	42,5	43,2	43,9	44,5	45,3	46,0	(+/-)0,5

Продолжение Таблицы А63.2

№	Наименование измерения	Рост	Размер							
			58	60	62	64	66	68	70	допуск
1	Длина спинки посередине	158-164 170-176 182-188	92,8 98,8 104,8	93,0 99,0 105,0	93,2 99,2 105,2	93,5 99,5 105,5	93,7 99,7 105,7	93,9 99,9 105,9	94,1 100,1 106,1	(+/-)1,0
2	Ширина спинки в самом узком месте	все роста	50,8	51,6	52,4	53,2	54,0	54,8	55,6	(+/-)0,5
3	Длина полочки от высшей точки горловины до низа	158-164 170-176 182-188	95,5 101,5 107,5	96,1 102,1 108,1	96,7 102,7 108,7	97,3 103,3 109,3	98,0 104,0 110,0	98,7 104,7 110,7	99,5 105,5 111,5	(+/-)1,0
4	Ширина изделия на уровне глубины проймы	все роста	69,0	71,0	73,0	75,0	77,0	79,0	81,0	(+\-)1,0
5	Ширина изделия внизу (с учётом ширины полузаноса застёжки)	все роста	67,0	69,0	71,0	73,0	75,0	77,0	79,0	(+/-)1,0
6	Длина рукава	158-164 170-176 182-188	62,3 64,3 68,3	62,4 64,4 68,4	62,4 64,4 68,4	62,5 64,5 68,5	62,5 64,5 68,5	62,5 64,5 68,5	62,5 64,5 68,5	(+/-)1,0
7	Ширина рукава под проймой	все роста	24,2	25	25,8	26,5	27,2	27,8	28,5	(+/-)0,5
8	Ширина рукава внизу	все роста	16,0	16,2	16,5	16,8	17,0	17,3	17,6	(+/-)0,5
9	Ширина верхнего кармана	все роста	13,8	14,8	14,8	14,8	14,8	15,7	15,7	(+/-)0,3
10	Глубина верхнего кармана посередине	все роста	15,3	16,0	16,0	16,0	16,0	16,7	16,7	(+/-)0,3
11	Ширина нижнего кармана по линии входа	все роста	19,5	19,5	19,5	20,5	20,5	21,8	21,8	(+/-)0,3
12	Глубина нижнего кармана	все роста	21,7	21,7	21,7	22,0	22,0	22,3	22,3	(+/-)0,3
13	Длина воротника по отлёту	все роста	46,7	47,4	48,1	48,8	49,5	50,2	50,9	(+/-)0,5

ООО ЦИРМИ INFO@CIRMI.RU WWW.GOSZDRAVNADZOR.RU

А64 Халат мужской медицинский модель 205.

А64.1 Описание модели

Халат мужской медицинский длиной выше колена, прямого силуэта, свободного покроя.

Перед с центральной бортовой застежкой до верха на 6 обмётанных петель и 6 пуговиц; с отрезными кокетками; с одним верхним накладным карманом на левой полочке, расположенным на 1,5 см ниже шва притачивания кокетки; с горизонтальным подрезом ниже линии талии; с двумя боковыми накладными карманами, расположенными на 1,8 см ниже подреза. В швы над верхним и нижними карманами вшиты декоративные паты шириной 3,4-3,6 см, прикрепляющиеся к ним с помощью пуговиц.

Спинка с отрезной кокеткой, с двумя полупоясами, вшитыми одним концом в боковые швы на уровне талии и скрепленными посередине спинки с помощью пуговицы.

Рукава втачные, одношовные, длинные

Воротник стояче-отложной, с отрезной стойкой, застегивающейся на одну обмётанную петлю и на одну пуговицу.

Кокетки переда могут быть выполнены из отделочной ткани.

По краям воротника, стойки, бортов, пат, поясов, по швам подрезов, кокеток, а также швам настрачивания карманов проложена строчка на расстоянии 0,1-0,2 см от края или шва.

По верхним краям карманов проложена строчка на расстоянии 2,3-2,5 см от края.

По низу изделия и низу рукавов проложена строчка на расстоянии 1,3-1,5 см от края.

В качестве фурнитуры используются пластиковые пуговицы диаметром 1,8-2,2 см.

ООО ЦИРМИ INFO@CIRMI.RU WWW.GOSZDRAVNADZOR.RU

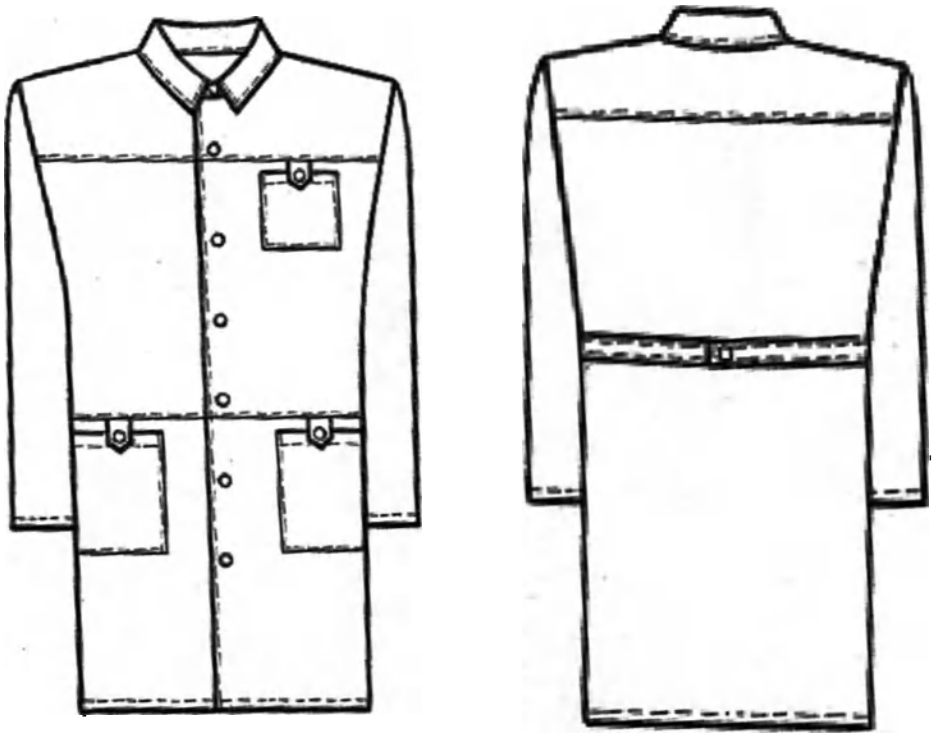

Рисунок А64 – Халат мужской медицинский модель 205

А64.2 Спецификация деталей кроя и величины основных измерений готового изделия

Таблица А64.1

№	Наименование деталей кроя	Кол-во дет.кроя	Кол-во зеркально
	Основная ткань		
1	Средняя часть полочки	2	1
2	Нижняя часть полочки	2	1
3	Спинка	1	0
4	Кокетка спинки	1	0
5	Рукав	2	1
6	Верхний карман	1	0
7	Нижний карман	2	1
8	Воротник	2	1
9	Стойка воротника	2	1
10	Пата	6	3
11	Подборт	2	1
12	Полупояс	2	1
	Отделочная ткань:		
13	Кокетка полочки	2	1
	Намелки:		
14	Пуговицы на борте	1	0
15	Пуговицы на поясе	1	0
16	Пуговицы на патах	1	0

ООО ЦИРМИ INFO@CIRMI.RU WWW.GOSZDRAVNADZOR.RU

Итого	30	12

Таблица А64.2

№	Наименование измерения	Рост	Размер							допуск
			44	46	48	50	52	54	56	
1	Длина спинки посередине	158-164 170-176 182-188	97,3 102,3 107,3	97,5 102,5 107,5	97,5 102,5 107,5	97,6 102,6 107,6	97,8 102,8 107,8	98,0 103,0 108,0	98,2 103,2 108,2	(+/-)1,0
2	Ширина спинки в самом узком месте	все роста	44,6	45,5	46,5	47,4	48,3	49,1	49,9	(+/-)1,0
3	Длина полочки от высшей точки горловины до низа	158-164 170-176 182-188	97,2 102,2 107,2	97,7 102,7 107,7	98,4 103,4 108,4	99,0 104,0 109,0	99,7 104,7 109,7	100,3 105,3 110,3	100,9 105,9 110,9	(+/-)1,0
4	Ширина изделия на уровне глубины проймы	все роста	55,5	57,5	59,5	61,5	63,5	65,5	67,5	(+\-)1,0
5	Ширина изделия внизу (с учётом ширины полузаноса застёжки)	все роста	52,0	54,0	56,0	58,0	60,0	62,0	64,0	(+/-)1,0
6	Длина рукава	158-164 170-176 182-188	60,2 64,2 68,2	60,2 64,2 68,2	60,3 64,3 68,3	60,3 64,3 68,3	60,4 64,4 68,4	60,4 64,4 68,4	60,5 64,5 68,5	(+/-)1,0
7	Ширина рукава под проймой	все роста	20,3	20,9	21,5	22,1	22,7	23,4	24,0	(+/-)0,5
8	Ширина рукава внизу	все роста	14,6	14,8	15,0	15,2	15,4	15,6	15,8	(+/-)0,5
9	Ширина верхнего кармана	все роста	12,9	12,9	13,2	13,2	13,2	13,8	13,8	(+/-)0,3
10	Глубина верхнего кармана посередине	все роста	12,4	12,4	12,4	12,4	12,4	12,4	12,4	(+/-)0,3
11	Ширина нижнего кармана по линии входа	все роста	17,5	18,1	18,2	18,5	19,2	20,3	20,3	(+/-)0,3
12	Глубина нижнего кармана	все роста	17,8	17,8	17,8	17,8	17,8	17,8	17,8	(+/-)0,3
13	Длина воротника по отлёту	все роста	52,4	53,2	54,0	54,8	56,0	57,0	58,0	(+/-)0,5

Продолжение Таблицы А64.2

№	Наименование измерения	Рост	Размер							допуск
			58	60	62	64	66	68	70	
1	Длина спинки посередине	158-164 170-176 182-188	98,4 103,4 108,4	98,5 103,5 108,5	98,6 103,6 108,6	99,0 104,0 109,0	99,3 104,3 109,3	99,5 104,5 109,5	99,6 104,6 109,6	(+/-)1,0
2	Ширина спинки в самом узком месте	все роста	50,6	51,4	52,0	52,6	53,3	54,1	53,9	(+/-)1,0
3	Длина полочки от высшей точки горловины до низа	158-164 170-176 182-188	101,5 106,5 111,5	102,1 107,1 112,1	102,7 107,7 112,7	103,3 108,3 113,3	103,8 108,8 113,8	104,3 109,3 114,3	104,8 109,8 114,8	(+/-)1,0
4	Ширина изделия на уровне глубины проймы	все роста	69,5	71,5	73,5	75,5	77,5	79,5	81,5	(+\-)1,0
5	Ширина изделия внизу (с учётом ширины полузаноса застёжки)	все роста	66,0	68,0	70,1	72,2	74,3	76,5	78,7	(+/-)1,0
6	Длина рукава	158-164 170-176 182-188	60,6 64,6 68,6	60,7 64,7 68,7	60,7 64,7 68,7	60,8 64,8 68,8	60,8 64,8 68,8	60,8 64,8 68,8	60,8 64,8 68,8	(+/-)1,0
7	Ширина рукава под проймой	все роста	24,7	25,5	26,3	27,0	27,7	28,3	29,0	(+/-)0,5
8	Ширина рукава внизу	все роста	16,0	16,2	16,5	16,8	17,0	17,3	17,6	(+/-)0,5
9	Ширина верхнего кармана	все роста	14,4	14,7	14,7	14,7	15,0	15,0	15,5	(+/-)0,3
10	Глубина верхнего кармана посередине	все роста	12,9	13,1	13,4	13,4	13,5	13,5	14,0	(+/-)0,3
11	Ширина нижнего кармана по линии входа	все роста	21,1	22,2	22,5	22,5	23,0	23,5	24,0	(+/-)0,3
12	Глубина нижнего кармана	все роста	18,0	18,2	18,8	18,8	19,0	19,0	19,0	(+/-)0,3
13	Длина воротника по отлёту	все роста	59,0	60,0	60,5	61,0	62,0	63,0	64,0	(+/-)0,5

ООО ЦИРМИ INFO@CIRMI.RU WWW.GOSZDRAVNADZOR.RU

А65 Куртка медицинская женская модель 301.

А65.1 Описание модели

Куртка медицинская женская длиной ниже линии бедер, полуприлегающего силуэта.

Перед с центральной бортовой застежкой на 5 обметанных петель и 5 пуговиц; с притачными кокетками; с вертикальными рельефными швами, выходящими из швов притачивания кокеток и доходящими до низа; с двумя верхними накладными карманами, передним боковым срезом входящими в рельефные швы на уровне линии груди; с двумя нижними накладными карманами, боковые срезы которых входят в рельефные и боковые швы. Линии входа в нижние карманы дугообразные и обработанные притачными планками шириной 3,4-3,6см. Из шва притачивания планки каждого кармана выходят по 3 веерообразно расходящихся защипа глубиной 0,1-0,2см, не доходящих до низа карманов.

Спинка с притачной кокеткой; с вертикальными рельефными швами, выходящими из шва притачивания кокетки и доходящими до низа; с двумя полупоясами, вшитыми одним концом в боковые швы на уровне линии талии и скрепленными посередине с помощью пуговицы.

Рукава втачные, одношовные, короткие (длиной выше локтя), с притачными планками шириной 2,9-3,1см. Из шва притачивания планки посередине каждого рукава выходят по 3 веерообразно расходящихся защипа глубиной 0,1-0,2см, не доходящих до верха рукавов.

Воротник на спинке выполнен в виде отрезной стойки, а на переде в виде цельновыкроенной стойки, плавно переходящей в неглубокий V-образный вырез.

Кокетки переда и спинки, воротник, планки карманов и рукавов – выполнены из отделочной ткани.

По краям бортов и горловины, рельефам, кокеткам, шву втачивания воротника в горловину спинки и швам притачивания планок к рукавам и карманам, полупоясам, низу рукавов, по верхним краям и швам настрачивания нижних карманов, а также по швам настрачивания верхних карманов проложена строчка на расстоянии 0,1-0,2см от края или шва.

По линиям входа в верхние карманы и по низу изделия проложена строчка на расстоянии 1,3-1,5см от края.

В качестве фурнитуры используются пластиковые пуговицы диаметром 1,7-1,9см.

ООО ЦИРМИ INFO@CIRMI.RU WWW.GOSZDRAVNADZOR.RU

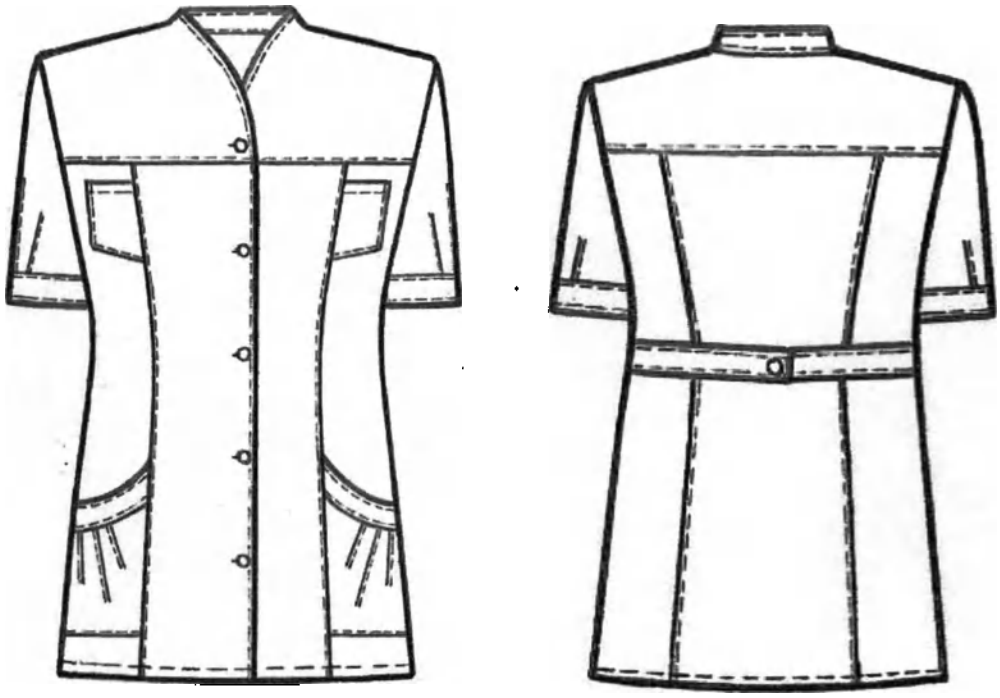

Рисунок А65– Куртка медицинская женская модель 301

А65.2 Спецификация деталей кроя и величины основных измерений готового изделия

Таблица А65.1

№	Наименование деталей кроя	Кол-во дет.кроя	Кол-во зеркально
	Основная ткань		
1	Полочка	2	1
2	Бочок полочки	2	1
3	Спинка	1	0
4	Бочок спинки	2	1
5	Рукав	2	1
6	Карман верхний	2	1
7	Карман нижний	2	1
8	Полупояс	2	1
9	Нижняя часть подборта	2	1
	Отделочная ткань		
10	Кокетка полочки	2	1
11	Кокетка спинки	1	0
12	Планка рукава	2	1
13	Планка кармана	2	1
14	Воротник	2	1
15	Верхняя часть подборта	2	1
	Намелки		
16	Пуговицы на борте	1	0

ООО ЦИРМИ INFO@CIRMI.RU WWW.GOSZDRAVNADZOR.RU

17	Пуговица на полупоясе	1	0
Итого		30	13

Таблица А65.2

№	Наименование измерения	Рост	Размер								
			40	42	44	46	48	50	52	54	допуск
1	Длина спинки посередине	152-158 164-170 176-182	66,3 70,3 72,3	66,8 70,8 72,8	67,3 71,3 73,3	67,8 71,8 73,8	68,3 72,3 74,3	68,7 72,7 74,7	69,0 73,0 75,0	69,3 73,3 75,3	(+/-)1,0
2	Ширина спинки в самом узком месте	все роста	35,2	36,1	37,0	37,9	38,8	39,7	40,6	41,4	(+/-)0,5
3	Длина полочки от высшей точки горловины до низа	152-158 164-170 176-182	68,6 72,6 74,6	69,5 73,5 75,5	70,3 74,3 76,3	71,1 75,1 77,1	71,9 75,9 77,9	72,8 76,8 78,8	73,6 77,6 79,6	74,4 78,4 80,4	(+/-)1,0
4	Ширина изделия на уровне глубины проймы	все роста	44,2	46,3	48,4	50,5	52,6	54,7	56,8	58,9	(+/-)1,0
5	Ширина изделия внизу (с учётом ширины полузаноса застёжки)	все роста	51,2	53,2	55,2	57,2	59,3	61,4	63,4	65,3	(+/-)1,0
6	Длина рукава	152-158 164-170 176-182	23,7 25,7 26,7	23,8 25,8 26,8	23,9 25,9 26,9	24,3 26,3 27,3	24,7 26,7 27,7	24,8 26,8 27,8	25,2 27,2 28,2	25,5 27,5 28,5	(+/-)0,5
7	Ширина рукава под проймой	все роста	17,1	17,6	18,1	18,7	19,3	20,0	20,7	21,5	(+/-)0,5
8	Ширина рукава внизу	все роста	16,3	16,8	17,4	18,0	18,6	19,2	19,8	20,4	(+/-)0,5
9	Ширина верхнего кармана по нижнему краю	все роста	6,8	7,0	7,2	7,4	7,8	7,8	8,2	8,4	(+/-)0,3
10	Глубина верхнего кармана по переднему краю	все роста	10,0	10,2	10,5	11,0	11,5	12,0	12,1	12,3	(+/-)0,3
11	Ширина нижнего кармана по нижнему краю	все роста	15,3	16,0	17,0	17,8	18,6	19,1	19,6	20,6	(+/-)0,3
12	Глубина нижнего кармана по переднему краю	все роста	21,5	21,9	22,0	22,3	22,6	22,8	23,2	23,3	(+/-)0,3

Продолжение Таблицы А65.2

№	Наименование измерения	Рост	Размер								
			56	58	60	62	64	66	68	70	допуск
1	Длина спинки посередине	152-158 164-170 176-182	69,6 73,6 75,6	69,8 73,8 75,8	70,0 74,0 76,0	70,2 74,2 76,2	70,4 74,4 76,4	70,6 74,4 76,6	70,8 74,8 76,8	71,0 75,0 77,0	(+/-)1,0
2	Ширина спинки в самом узком месте	все роста	42,2	43,0	43,8	44,6	45,4	46,2	47,0	47,8	(+/-)0,5
3	Длина полочки от высшей точки горловины до низа	152-158 164-170 176-182	75,2 79,2 81,2	76,0 80,0 82,0	76,8 80,8 82,8	77,6 81,6 83,6	78,4 82,4 84,4	79,3 83,3 85,3	80,2 84,2 86,2	81,1 85,1 87,1	(+/-)1,0
4	Ширина изделия на уровне глубины проймы	все роста	60,9	62,8	65,1	67,2	69,3	71,4	73,5	75,6	(+/-)1,0
5	Ширина изделия внизу (с учётом ширины полузаноса застёжки)	все роста	67,3	69,3	71,3	73,4	75,5	77,6	79,7	81,7	(+/-)1,0
6	Длина рукава	152-158 164-170 176-182	25,7 27,7 28,7	26,3 28,3 29,3	26,4 28,4 29,4	26,6 28,6 29,6	26,7 28,7 29,7	26,8 28,8 29,8	26,9 28,9 29,9	27,2 29,2 30,2	(+/-)0,5
7	Ширина рукава под проймой	все роста	22,3	23,1	23,8	24,5	25,1	25,7	26,2	26,8	(+/-)0,5
8	Ширина рукава внизу	все роста	21,1	21,8	22,5	23,3	24,0	24,5	24,9	25,6	(+/-)0,5
9	Ширина верхнего кармана по нижнему краю	все роста	8,6	8,7	8,8	9,2	9,3	9,5	9,9	11,0	(+/-)0,3
10	Глубина верхнего кармана по переднему краю	все роста	12,5	12,8	13,3	13,7	14,1	14,7	15,4	16,3	(+/-)0,3
11	Ширина нижнего кармана по нижнему краю	все роста	21,6	22,5	23,5	22,0	22,0	22,2	22,6	23,0	(+/-)0,3
12	Глубина нижнего кармана по переднему краю	все роста	23,4	23,5	23,2	23,2	23,2	23,2	23,2	23,2	(+/-)0,3

ООО ЦИРМИ INFO@CIRMI.RU WWW.GOSZDRAVNADZOR.RU

А66 Куртка медицинская женская модель 302.

А66.1 Описание модели

Куртка медицинская женская удлиненная (длина до середины бедра), полуприлегающего силуэта, отрезная выше линии талии на 8см; без воротника, с круглым вырезом горловины, обработанным обтачкой; с разрезами в боковых швах.

Перед с центральной бортовой застежкой на две пары кнопок в верхней части изделия и три отдельных кнопки в нижней части; с рельефными швами, выходящими из плечевых швов и доходящими до низа; с двумя верхними накладными карманами, передним боковым срезом входящими в рельефные швы на уровне линии груди; с двумя нижними накладными карманами, боковые срезы которых входят в рельефные и боковые швы, а верхний срез оформлен притачной планкой шириной 3,5-3,7см и декоративной патой шириной 3,3-3,5см, одним концом входящей в рельефный шов, а другим пристегивающейся к планке кармана на кнопку. В передней части карманов заложены по два декоративных вертикальных защипа глубиной 0,7-0,8см. Расстояние между защипами 2,0см.

Спинка с рельефными швами, выходящими из плечевых швов и доходящими до низа; с двумя полупоясами, вшитыми одним концом в боковые швы на уровне линии талии и скрепленными посередине спинки с помощью кнопки. Для регулировки степени прилегания по талии на правом полупоясе установлены две нижних части кнопки с расстоянием 2,5см.

Рукава втачные, одношовные, длиной ¾. Параллельно нижнему краю рукавов должен быть застрочен защип глубиной 0,6-0,7см, имитирующий отложные манжеты шириной 3,5-3,6см.

Верхние части переда и спинки, а также декоративные паты карманов выполнены из отделочной ткани, остальные детали - из основной ткани.

По швам настрачивания верхних и нижних карманов проложена строчка на расстоянии 0,1-0,2см от края.

По горловине, краям бортов, рельефам, швам соединения верхней и нижней частей переда и спинки, по верхним краям карманов, по швам притачивания планок к карманам, по низу рукавов, патам и полупоясам (со всех сторон) - проложена отделочная строчка на расстоянии 0,6-0,7см от края или шва.

По низу изделия проложена строчка на расстоянии 1,3-1,5см от края.

В качестве фурнитуры использованы металлические кнопки диаметром 1,1-1,3см.

ООО ЦИРМИ INFO@CIRMI.RU WWW.GOSZDRAVNADZOR.RU



Рисунок А66– Куртка медицинская женская модель 302

А66.2 Спецификация деталей кроя и величины основных измерений готового изделия.

Таблица А66.1

№	Наименование деталей кроя	Кол-во дет.кроя	Кол-во зеркально
	Основная ткань		
1	Нижняя часть полочки	2	1
2	Нижняя часть бочка полочки	2	1
3	Нижняя часть спинки	1	0
4	Нижняя часть бочка спинки	2	1
5	Карман нижний	2	1
6	Планка кармана	2	1
7	Рукав	2	1
8	Полупояс	2	1
9	Нижняя часть подборта	2	1
	Отделочная ткань		
10	Полочка	2	1
11	Бочок полочки	2	1
12	Спинка	1	0
13	Бочок спинки	2	1
14	Верхний карман	2	1
15	Пата	2	1
16	Верхняя часть подборта	2	1
17	Обтачка горловины спинки	1	0
	Намелки		

ООО ЦИРМИ INFO@CIRMI.RU WWW.GOSZDRAVNADZOR.RU

19	Кнопки на борте	1	0
19	Кнопки на патах	1	0
20	Кнопка на полупоясе	1	0
Итого		34	14

Таблица А66.2

№	Наименование измерения	Рост	Размер								
			40	42	44	46	48	50	52	54	допуск
1	Длина спинки посередине	152-158 164-170 176-182	75,7 81,7 84,7	76,0 82,0 85,0	76,5 82,5 85,5	77,0 83,0 86,0	77,5 83,5 86,5	77,8 83,8 86,8	78,1 84,1 87,1	78,4 84,4 87,4	(+/-)1,0
2	Ширина спинки в самом узком месте	все роста	35,5	36,5	37,5	38,5	39,5	40,5	41,5	42,5	(+/-)0,5
3	Длина полочки от высшей точки горловины до низа	152-158 164-170 176-182	78,4 84,4 87,4	79,1 85,1 88,1	79,8 85,8 88,8	80,5 86,5 89,5	81,2 87,2 90,2	81,9 87,9 90,9	82,5 88,5 91,5	83,4 89,4 92,4	(+/-)1,0
4	Ширина изделия на уровне глубины проймы	все роста	43,5	45,5	47,5	49,6	51,7	53,8	55,9	58,0	(+/-)1,0
5	Ширина изделия внизу (с учётом ширины полузаноса застёжки)	все роста	53,5	55,5	57,5	59,6	61,7	63,8	65,9	68,0	(+/-)1,0
6	Длина рукава	152-158 164-170 176-182	40,6 43,6 45,1	40,8 43,8 45,3	41,0 44,0 45,5	41,2 44,2 45,7	41,4 44,4 45,9	41,6 44,6 46,1	41,8 44,8 46,3	42,0 45,0 46,5	(+/-)0,5
7	Ширина рукава под проймой	все роста	15,9	16,7	17,5	18,3	19,1	19,9	20,7	21,5	(+/-)0,5
8	Ширина рукава внизу	все роста	15,2	15,5	15,8	16,0	16,3	16,5	16,8	17,1	(+/-)0,5
9	Ширина верхнего кармана	все роста	8,0	8,0	8,0	8,0	8,1	8,1	8,1	8,3	(+/-)0,3
10	Глубина верхнего кармана по переднему краю	все роста	12,0	12,3	12,3	12,3	12,4	12,4	12,5	12,6	(+/-)0,3
11	Ширина нижнего кармана по линии входа	все роста	13,8	14,5	15,2	15,9	16,6	17,3	18,1	19,0	(+/-)0,3
12	Глубина нижнего кармана	все роста	18,2	18,2	18,3	18,5	18,6	18,8	18,8	19,1	(+/-)0,3

Продолжение Таблицы А66.2

№	Наименование измерения	Рост	Размер								
			56	58	60	62	64	66	68	70	допуск
1	Длина спинки посередине	152-158 164-170 176-182	78,7 84,7 87,7	79,0 85,0 88,0	79,3 85,3 88,3	79,5 85,5 88,5	79,8 85,8 88,8	80,0 86,0 89,0	80,3 86,3 89,3	80,5 86,5 89,5	(+/-)1,0
2	Ширина спинки в самом узком месте	все роста	43,4	44,3	45,2	46,0	46,8	47,7	48,6	49,5	(+/-)0,5
3	Длина полочки от высшей точки горловины до низа	152-158 164-170 176-182	84,2 90,2 93,2	85,1 91,1 94,1	86,0 92,0 95,0	86,9 92,9 95,9	87,8 93,8 96,8	88,7 94,7 97,7	89,6 95,6 98,6	90,6 96,6 99,6	(+/-)1,0
4	Ширина изделия на уровне глубины проймы	все роста	60,1	62,2	64,4	66,6	68,8	71,0	73,2	75,4	(+/-)1,0
5	Ширина изделия внизу (с учётом ширины полузаноса застёжки)	все роста	70,1	72,2	74,4	76,6	78,8	81,0	83,2	85,4	(+/-)1,0
6	Длина рукава	152-158 164-170 176-182	42,2 45,2 46,7	42,4 45,4 46,9	42,6 45,6 47,1	42,9 45,9 47,4	43,1 46,1 47,6	43,3 46,3 47,8	43,5 46,5 48,0	43,7 46,7 48,2	(+/-)0,5
7	Ширина рукава под проймой	все роста	22,3	23,0	23,7	24,4	25,0	25,6	26,2	26,8	(+/-)0,5
8	Ширина рукава внизу	все роста	17,3	17,6	17,9	18,3	18,7	19,1	19,5	20,0	(+/-)0,5
9	Ширина верхнего кармана	все роста	8,4	8,6	8,7	8,8	9,0	9,3	9,6	9,8	(+/-)0,3
10	Глубина верхнего кармана по переднему краю	все роста	12,6	12,7	13,0	13,1	13,2	13,2	13,3	13,4	(+/-)0,3
11	Ширина нижнего кармана по линии входа	все роста	20,0	20,9	21,9	22,8	22,0	22,5	22,8	23,2	(+/-)0,3
12	Глубина нижнего кармана	все роста	19,1	19,1	19,2	19,3	19,6	19,6	19,6	19,7	(+/-)0,3

ООО ЦИРМИ INFO@CIRMI.RU WWW.GOSZDRAVNADZOR.RU

А67 Куртка медицинская женская модель 303.

А67.1 Описание модели

Куртка медицинская женская прямого силуэта, умеренного объема; длиной ниже линии бедер, спинка длиннее переда на 7,0 см, с плавным переходом длины; с притачной кокеткой, на спинке выше уровня лопаток, а на переде шириной 4,0 см; с разрезами в боковых швах.

Перед с центральной бортовой застежкой на 5 обметанных петель и 5 пуговиц, обработанной притачными планками шириной 2,7-2,9 см, расходящимися вверху, образуя неглубокий V-образный вырез; с дугообразными подрезами, выходящими из краев борта полочек ниже линии груди и заканчивающимися в боковых швах под проймой; с вертикальными рельефными швами, выходящими из швов притачивания кокетки и заканчивающимися в швах прорезов; с шестью вертикальными защипами глубиной 0,1-0,2 см, отстроченными на центральных деталях верхней части переда; с двумя боковыми накладными карманами фигурной формы.

Спинка со средним швом.

Рукава втачные, одношовные, короткие (длиной выше локтя), с притачными отложными манжетами шириной 3,4-3,6 см и прямоугольными декоративными патами шириной 2,5-2,7 см, вшитыми одним концом в швы притачивания манжет посередине рукавов, а другим концом прикрепляющимися к рукавам с помощью пуговиц.

Воротник – стойка.

По кокетке, рельефам, подрезам, краям воротника, планок, лат, разрезов, шву втачивания воротника в горловину и швам настрачивания карманов и планок под застежку проложена строчка на расстоянии 0,1-0,2 см от края или шва.

По верхним краям карманов проложена строчка на расстоянии 2,4-2,6 см от края.

По низу изделия проложена строчка на расстоянии 0,6-0,7 см от края.

В качестве фурнитуры используются металлические пуговицы диаметром 1,1-1,3 см.

ООО ЦИРМИ INFO@CIRMI.RU WWW.GOSZDRAVNADZOR.RU

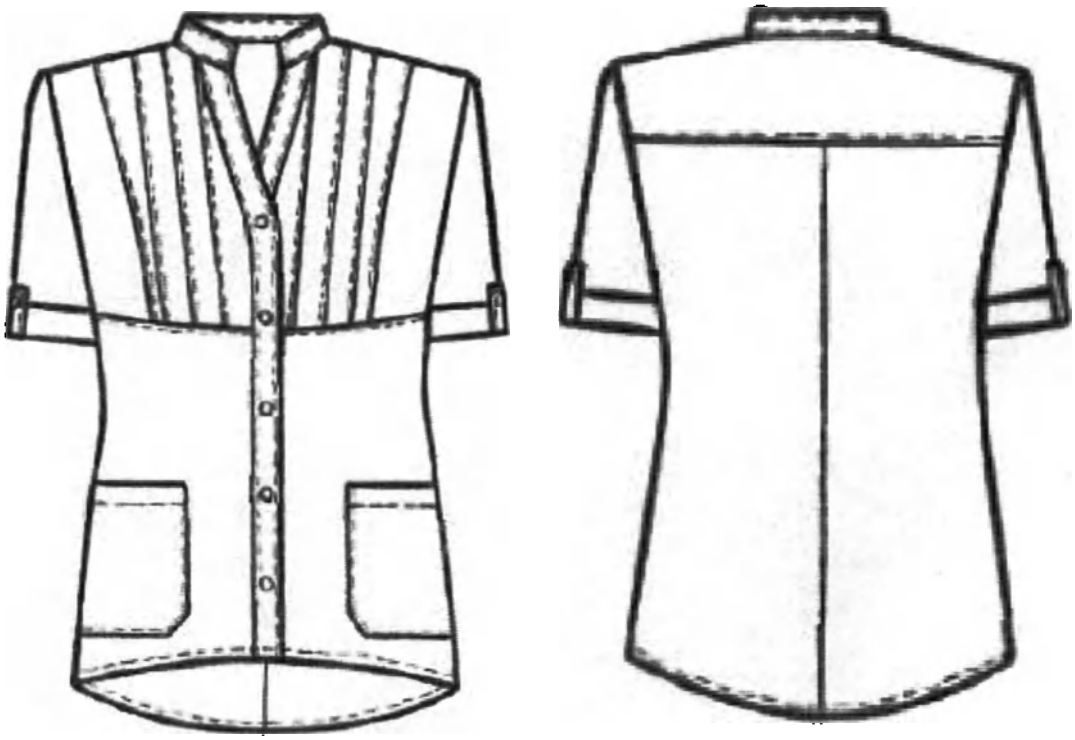

Рисунок А67– Куртка медицинская женская модель 303

А67.2 Спецификация деталей кроя и величины основных измерений готового изделия

Таблица А67.1

№	Наименование деталей кроя	Кол-во дет.кроя	Кол-во зеркально
	Основная ткань		
1	Верхняя часть полочки	2	1
2	Бочок верхней части полочки	2	1
3	Нижняя часть полочки	2	1
4	Спинка	2	1
5	Кокетка	1	0
6	Рукав	2	1
7	Манжета	2	1
8	Карман	2	1
9	Воротник	2	1
10	Планка под застежку	4	2
11	Пата рукава	2	1
	Намелки		
12	Пуговицы на борте	1	0
13	Пуговицы на патах	1	0
	Итого	25	11

ООО ЦИРМИ INFO@CIRMI.RU WWW.GOSZDRAVNADZOR.RU

Таблица А67.2

№	Наименование измерения	Рост	Размер								
			40	42	44	46	48	50	52	54	допуск
1	Длина спинки посередине	152-158 164-170 176-182	69,7 73,7 75,7	70,6 74,6 76,6	70,8 74,8 76,8	71,1 75,1 77,1	71,4 75,4 77,4	72,2 76,2 78,2	72,3 76,3 78,3	72,7 76,7 78,7	(+/-)1,0
2	Ширина спинки в самом узком месте	все роста	35,5	36,8	37,8	38,6	39,8	40,8	41,7	42,4	(+/-)0,5
3	Длина полочки от высшей точки горловины до низа	152-158 164-170 176-182	66,4 70,4 72,4	66,8 70,8 72,8	67,4 71,4 734,	68,3 72,3 74,3	69,0 73,0 75,0	69,8 73,8 75,8	70,6 74,6 76,6	71,5 75,5 77,5	(+/-)1,0
4	Ширина изделия на уровне глубины проймы	все роста	46,6	48,7	50,8	53,0	55,2	57,4	59,5	61,5	(+/-)1,0
5	Ширина изделия внизу (с учётом ширины полузаноса застёжки)	все роста	50,0	52,2	54,4	56,6	58,8	61,0	63,0	65,0	(+/-)1,0
6	Длина рукава	152-158 164-170 176-182	23,5 25,5 26,5	23,9 25,9 26,9	24,2 26,2 27,2	24,4 26,4 27,4	24,7 26,7 27,7	25,0 27,0 28,0	25,2 27,2 28,2	25,5 27,5 28,5	(+/-)0,5
7	Ширина рукава под проймой	все роста	17,5	17,9	18,3	18,8	19,6	20,2	21,0	21,8	(+/-)0,5
8	Ширина рукава внизу	все роста	16,2	16,4	16,9	17,5	18,1	18,6	19,2	20,0	(+/-)0,5
9	Ширина нижнего кармана по линии входа	все роста	13,9	15,0	15,0	15,0	16,2	16,2	16,2	17,2	(+/-)0,3
10	Глубина нижнего кармана посередине	все роста	16,2	16,6	16,6	16,6	16,8	16,8	16,8	17,0	(+/-)0,3
11	Длина воротника по отлету	все роста	36,0	36,8	38,0	38,8	39,6	40,6	41,2	42,0	(+/-)0,5

Продолжение Таблицы А67.2

№	Наименование измерения	Рост	Размер								
			56	58	60	62	64	66	68	70	допуск
1	Длина спинки посередине	152-158 164-170 176-182	73,0 77,0 79,0	73,2 77,2 79,2	73,5 77,5 79,5	73,8 77,8 79,8	74,0 78,0 80,0	74,2 78,2 80,2	74,5 78,5 80,5	74,8 78,8 80,8	(+/-)1,0
2	Ширина спинки в самом узком месте	все роста	43,2	44,0	44,6	45,2	46,0	46,8	47,6	48,4	(+/-)0,5
3	Длина полочки от высшей точки горловины до низа	152-158 164-170 176-182	72,3 76,3 78,3	73,3 77,3 79,3	74,3 78,3 80,3	75,4 79,4 81,4	76,4 80,4 82,4	77,4 81,4 83,4	78,5 82,5 84,5	79,5 83,5 85,5	(+/-)1,0
4	Ширина изделия на уровне глубины проймы	все роста	63,6	65,7	67,9	70,1	72,2	74,2	76,2	78,2	(+/-)1,0
5	Ширина изделия внизу (с учётом ширины полузаноса застёжки)	все роста	67,0	69,0	71,0	73,1	75,2	77,3	79,4	81,5	(+/-)1,0
6	Длина рукава	152-158 164-170 176-182	25,9 27,9 28,9	26,2 28,2 29,2	26,4 28,4 29,4	26,6 28,6 29,6	26,8 28,8 29,8	27,0 29,0 30,0	27,2 29,2 30,2	27,4 29,4 30,4	(+/-)0,5
7	Ширина рукава под проймой	все роста	22,8	23,5	24,2	24,9	25,6	26,3	27,0	27,7	(+/-)0,5
8	Ширина рукава внизу	все роста	20,5	21,0	21,8	22,4	23,0	23,6	24,2	24,8	(+/-)0,5
9	Ширина нижнего кармана по линии входа	все роста	17,2	17,8	17,8	17,8	18,5	18,5	19,0	19,0	(+/-)0,3
10	Глубина нижнего кармана посередине	все роста	17,0	17,4	17,4	17,4	17,5	17,5	17,6	17,6	(+/-)0,3
11	Длина воротника по отлету	все роста	42,6	43,2	43,8	44,4	45,0	45,6	46,2	46,8	(+/-)0,5

ООО ЦИРМИ INFO@CIRMI.RU WWW.GOSZDRAVNADZOR.RU

А68 Куртка медицинская женская модель 304.

А68.1 Описание модели

Куртка медицинская женская длиной ниже линии бедер, полуприлегающего силуэта, со смещенными на 3,0 см вперед плечевыми швами.

Перед с центральной бортовой застежкой до верха на 5 кнопок, с притачными планками под застежку шириной 4,0-4,2 см; с вертикальными рельефными швами, выходящими из плечевых швов и доходящими до низа; с вертикальными швами, выходящими из нижней части пройм и доходящими до низа; с боковыми карманами в швах притачивания бочков.

Спинка с притачной кокеткой; с вертикальными рельефными швами, выходящими из шва притачивания кокетки и доходящими до низа; с двумя полупоясами, вшитыми одним концом в боковые швы на уровне линии талии и скрепленными посередине спинки с помощью кнопки. Для регулировки степени прилегания изделия по талии на правом полупоясе установлены две нижние части кнопки с расстоянием 2,5 см.

Рукава втачные, двухшовные, с нижними и средними швами длиной ¾. средние швы смещены на 3,0 см вперед и являться продолжением плечевых швов.

Все детали переда, кроме отрезных бочков, а также передние части рукавов выполнены из основной ткани №1, а все остальные детали – из основной ткани №2. Основные ткани №1 и №2 в контрастном сочетании друг с другом (ткань №2 темнее, чем ткань №1).

По рельефам, швам притачивания бочков, кокетке, плечевым швам, краям бортов, воротника, полупоясов, средним швам рукавов, швам притачивания планок под застежку и шву втачивания воротника в горловину проложена строчка на расстоянии 0,1-0,2 см от края или шва.

По низу рукавов проложена строчка на расстоянии 2,6-2,8 см от края.

По низу изделия проложена строчка на расстоянии 1,3-1,5 см от края.

В качестве фурнитуры использованы металлические кнопки диаметром 1,2-1,4 см.

ООО ЦИРМИ INFO@CIRMI.RU WWW.GOSZDRAVNADZOR.RU

Рисунок А68– Куртка медицинская женская модель 304

А68.2 Спецификация деталей кроя и величины основных измерений готового изделия

Таблица А68.1

№	Наименование деталей кроя	Кол-во дет.кроя	Кол-во зеркально
	Основная ткань №1		
1	Полочка	2	1
2	Средняя часть полочки	2	1
3	Планка застежки	2	1
4	Передняя часть рукава	2	1
5	Мешковина кармана	2	1
	Основная ткань №2		
6	Спинка	1	0
7	Бочок спинки	2	1
8	Бочок полочки	2	1
9	Задняя часть рукава	2	1
10	Воротник	2	1
11	Кокетка	1	0
12	Полупояс	2	1
	Намелки		
13	Кнопки на борте	1	0
14	Кнопки на полупоясе	1	0

ООО ЦИРМИ INFO@CIRMI.RU WWW.GOSZDRAVNADZOR.RU

Итого	24	10

Таблица А68.2

№	Наименование измерения	Рост	Размер								
			40	42	44	46	48	50	52	54	допуск
1	Длина спинки посередине	все роста	66,5	66,8	67,2	67,7	68,3	69,0	69,2	69,5	(+/-)1,0
2	Ширина спинки в самом узком месте	все роста	35,5	36,5	37,5	38,5	39,4	40,3	41,2	42,1	(+/-)0,5
3	Длина полочки от высшей точки горловины до низа	все роста	69,3	70,2	71,0	71,8	72,6	73,5	74,3	75,0	(+/-)1,0
4	Ширина изделия на уровне глубины проймы	все роста	44,6	46,7	48,8	50,9	53,0	55,1	57,2	59,3	(+/-)1,0
5	Ширина изделия внизу (с учётом ширины полузаноса застёжки)	все роста	50,0	52,0	54,0	56,0	58,1	60,2	62,2	64,2	(+/-)1,0
6	Длина рукава	152-158 164-170 176-182	40,7 43,7 45,2	40,9 43,9 45,4	41,1 44,1 45,6	41,4 44,4 45,9	41,7 44,7 46,2	42,0 45,0 46,5	42,2 45,2 46,7	42,4 45,4 46,9	(+/-)1,0
7	Ширина рукава под проймой	все роста	17,2	17,7	18,3	18,9	19,5	20,2	20,9	21,5	(+/-)0,5
8	Ширина рукава внизу	все роста	15,4	15,8	16,0	16,2	16,5	16,8	17,2	17,5	(+/-)0,5
9	Длина воротника по отлету	все роста	36,0	37,0	38,0	39,0	40,0	41,0	42,0	43,0	(+/-)0,5

Продолжение Таблицы А68.2

№	Наименование измерения	Рост	Размер								
			56	58	60	62	64	66	68	70	допуск
1	Длина спинки посередине	все роста	70,0	70,5	72,5	72,7	73,0	73,2	73,4	73,6	(+/-)1,0
2	Ширина спинки в самом узком месте	все роста	43,0	43,9	44,8	45,4	46,1	46,8	47,4	48,0	(+/-)0,5
3	Длина полочки от высшей точки горловины до низа	все роста	76,0	76,8	79,5	80,3	81,1	82,0	82,9	83,8	(+/-)1,0
4	Ширина изделия на уровне глубины проймы	все роста	61,3	63,4	65,5	67,6	69,7	71,8	73,9	76,0	(+/-)1,0
5	Ширина изделия внизу (с учётом ширины полузаноса застёжки)	все роста	66,2	68,2	70,2	72,2	74,3	76,4	78,5	80,5	(+/-)1,0
6	Длина рукава	152-158 164-170 176-182	42,6 45,6 47,1	42,9 45,9 47,4	43,0 46,0 47,5	43,1 46,1 47,6	43,2 46,2 47,7	43,3 46,3 47,8	43,4 46,4 47,9	43,5 46,5 48,0	(+/-)1,0
7	Ширина рукава под проймой	все роста	22,2	23,0	23,8	24,6	25,4	26,1	26,7	27,4	(+/-)0,5
8	Ширина рукава внизу	все роста	17,8	18,2	18,8	19,4	20,0	20,6	21,2	21,8	(+/-)0,5
9	Длина воротника по отлету	все роста	44,0	45,0	46,0	47,0	48,0	49,0	50,0	51,0	(+/-)0,5

ООО ЦИРМИ INFO@CIRMI.RU WWW.GOSZDRAVNADZOR.RU

А69 Куртка медицинская женская модель 305.

А69.1 Описание модели

Куртка женская удлиненная (длиной до середины бедра), прямого силуэта, умеренного объема; с разрезами в боковых швах.

Перед с центральной бортовой застёжкой на 2 ряда кнопок – по 4 в ряду, с расстоянием 12,0см между рядами; со вставкой в виде втачного пояса шириной 4,7-4,9см (нижний край вставки – на 4,0см выше линии талии); с вертикальными рельефными швами, выходящими из плечевых швов, прерывающимися на поясе и доходящими до низа; с двумя верхними накладными карманами, входящими передними срезами в рельефные швы на уровне линии груди; с двумя нижними накладными карманами с наклонным входом, боковые срезы которых входят в рельефные и боковые швы, а верхние края обработаны фигурными планками шириной 3,8-4,0см, состоящими из двух пришитых внахлёст частей. В месте соединения частей планок должен быть установлен металлический хольнитен.

Спинка со вставкой в виде втачного пояса шириной 4,4-4,9см, швы втачивания которого являются продолжением швов втачивания пояса на переде; с вертикальными рельефными швами, выходящими из плечевых швов, прерывающимися на поясе и доходящими до низа.

Рукава втачные, одношовные, длиной ¾, с притачными планками шириной 3,8-4,0см, состоящими из двух пришитых внахлёст частей. В месте соединения частей планок посередине рукава должен быть установлен металлический хольнитен.

Воротник – стойка.

По рельефам, краям бортов, разрезов, воротника, планок рукавов и карманов, швам притачивания планок рукавов и карманов, швам настрачивания карманов и шву втачивания воротника в горловину проложена строчка на расстоянии 0,1–0,2см от края или шва.

По линиям входа верхних карманов проложена строчка на расстоянии 1,8-2,0см от края.

По низу изделия проложена строчка на расстоянии 1,3-1,5см от края.

В качестве фурнитуры использованы металлические кнопки диаметром 1,1–1,3см и металлические хольнитены диаметром 0,5–0,6см.

ООО ЦИРМИ INFO@CIRMI.RU WWW.GOSZDRAVNADZOR.RU

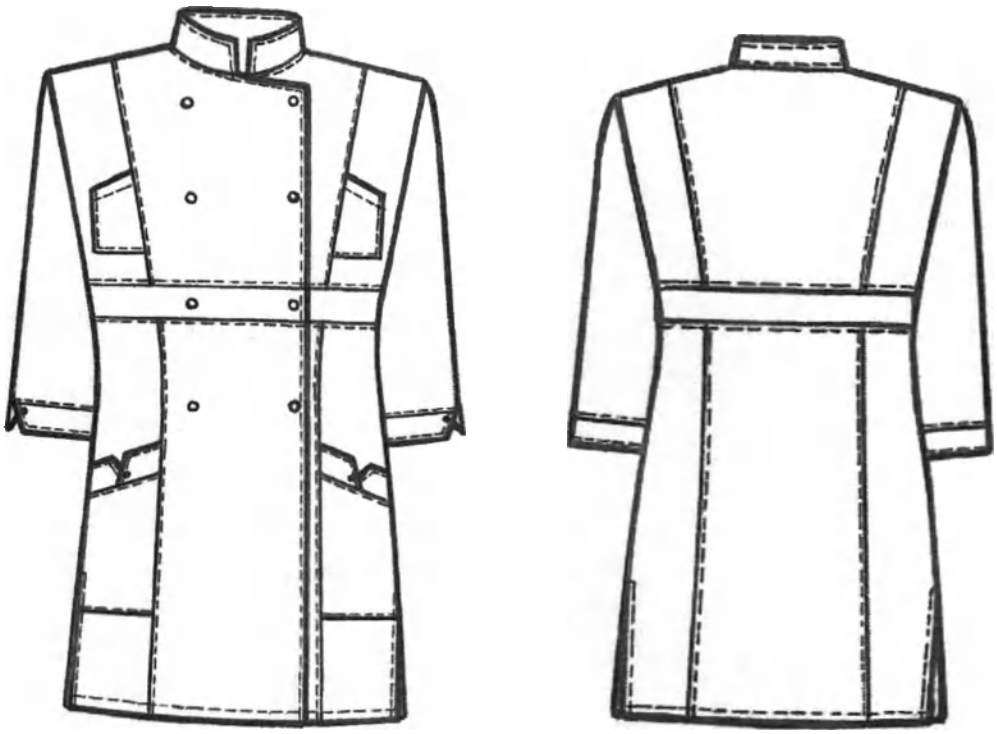

Рисунок А69– Куртка медицинская женская модель 305

А69.2 Спецификация деталей кроя и величины основных измерений готового изделия

Таблица А69.1

№	Наименование деталей кроя	Кол-во дет.кроя	Кол-во зеркально
	Основная ткань		
1	Верхняя часть полочки	2	1
2	Нижняя часть полочки	2	1
3	Верхняя часть спинки	1	0
4	Нижняя часть спинки	1	0
5	Верхняя часть бочка полочки	2	1
6	Нижняя часть бочка полочки	2	1
7	Верхняя часть бочка спинки	2	1
8	Нижняя часть бочка спинки	2	1
9	Рукав	2	1
10	Манжета	2	1
11	Втачной пояс полочки	2	1
12	Втачной пояс спинки	1	0
13	Верхний карман	2	1
14	Нижний карман	2	1
15	Передняя часть планки кармана	4	2
16	Задняя часть планки кармана	4	2
17	Воротник	2	1
18	Подборт	2	1

ООО ЦИРМИ INFO@CIRMI.RU WWW.GOSZDRAVNADZOR.RU

Мелки			
19	Кнопки на борте	1	0
20	Хольнитены на рукавах и карманах	1	0
Итого		39	17

Таблица А69.2

№	Наименование измерения	Рост	Размер								
			40	42	44	46	48	50	52	54	допуск
1	Длина спинки посередине	152-158 164-170 176-182	75,0 80,0 83,0	75,5 80,5 83,5	76,0 81,5 84,5	76,5 81,5 84,5	77,0 82,0 85,0	77,5 82,5 85,5	77,9 82,9 85,9	78,3 83,3 86,3	(+/-)1,0
2	Ширина спинки в самом узком месте	все роста	34,5	35,5	37,5	37,5	38,5	39,5	40,5	41,5	(+/-)0,5
3	Длина полочки от высшей точки горловины до низа	152-158 164-170 176-182	77,4 82,4 85,4	78,3 83,3 86,3	80,1 85,1 88,1	80,1 85,1 88,1	81,0 86,0 89,0	81,9 86,9 89,9	83,0 88,0 91,0	84,0 83,0 92,0	(+/-)1,0
4	Ширина изделия на уровне глубины проймы	все роста	43,0	45,0	47,0	49,2	51,3	53,4	55,5	57,5	(+/-)1,0
5	Ширина изделия внизу (с учётом ширины полузаноса застёжки)	все роста	54,0	56,0	58,0	60,0	62,0	64,0	66,0	68,0	(+/-)1,0
6	Длина рукава	152-158 164-170 176-182	40,5 43,5 45,0	40,6 43,6 45,1	40,7 43,7 45,2	41,0 44,0 45,5	41,2 44,2 45,7	41,7 44,7 46,2	42,0 45,0 46,5	42,1 45,1 46,1	(+/-)0,5
7	Ширина рукава под проймой	все роста	16,8	17,5	18,2	18,8	19,5	20,3	21,0	21,8	(+/-)0,5
8	Ширина рукава внизу	все роста	15,3	15,5	15,8	16,0	16,2	16,5	16,8	17,1	(+/-)0,5
9	Ширина верхнего кармана по нижнему краю	все роста	8,2	8,3	8,4	8,4	8,1	8,1	8,3	8,9	(+/-)0,3
10	Глубина верхнего кармана по переднему краю	все роста	12,7	12,7	12,7	12,7	12,3	12,4	12,5	12,7	(+/-)0,3
11	Ширина нижнего кармана по линии входа	все роста	13,7	14,6	15,4	16,2	16,9	17,6	18,2	19,5	(+/-)0,3
12	Глубина нижнего кармана по переднему краю	все роста	20,5	20,6	20,7	20,8	20,9	21,0	21,0	21,1	(+/-)0,3

Продолжение Таблицы А69.2

№	Наименование измерения	Рост	Размер								
			56	58	60	62	64	66	68	70	допуск
1	Длина спинки посередине	152-158 164-170 176-182	78,7 83,7 86,7	79,2 84,2 87,2	79,5 84,5 87,5	79,9 84,9 87,9	80,3 85,3 88,3	80,7 85,7 88,7	81,1 86,1 89,1	81,5 86,5 89,5	(+/-)1,0
2	Ширина спинки в самом узком месте	все роста	42,5	43,5	44,5	85,5	46,4	47,3	48,2	49,1	(+/-)0,5
3	Длина полочки от высшей точки горловины до низа	152-158 164-170 176-182	85,0 90,0 93,0	86,4 91,4 94,4	87,2 92,2 95,2	88,4 93,4 96,4	89,5 94,5 97,5	90,5 95,5 98,5	91,5 96,5 99,5	92,5 97,5 100,5	(+/-)1,0
4	Ширина изделия на уровне глубины проймы	все роста	59,7	61,9	64,1	66,3	68,5	70,7	72,9	75,1	(+/-)1,0
5	Ширина изделия внизу (с учётом ширины полузаноса застёжки)	все роста	70,0	72,0	74,0	76,0	78,2	80,4	82,6	84,8	(+/-)1,0
6	Длина рукава	152-158 164-170 176-182	42,2 45,2 46,7	42,5 45,5 47,0	42,7 45,7 47,2	43,1 46,1 47,6	43,5 46,5 48,0	43,7 46,7 48,2	43,9 46,9 48,4	44,1 47,1 48,6	(+/-)0,5
7	Ширина рукава под проймой	все роста	22,5	23,2	23,9	24,6	25,3	26,0	26,7	27,4	(+/-)0,5
8	Ширина рукава внизу	все роста	17,5	18,2	18,8	19,3	19,9	20,4	20,9	21,4	(+/-)0,5
9	Ширина верхнего кармана по нижнему краю	все роста	9,1	9,5	9,6	9,9	10,5	11,0	11,2	11,5	(+/-)0,3
10	Глубина верхнего кармана по переднему краю	все роста	12,9	13,0	13,1	13,5	13,7	14,0	14,1	14,2	(+/-)0,3
11	Ширина нижнего кармана по линия входа	все роста	20,7	21,2	22,0	23,0	24,2	25,5	26,3	27,1	(+/-)0,3
12	Глубина нижнего кармана по переднему краю	все роста	21,4	21,6	21,6	21,7	21,8	22,0	22,1	22,2	(+/-)0,3

ООО ЦИРМИ INFO@CIRMI.RU WWW.GOSZDRAVNADZOR.RU

А70 Куртка медицинская женская модель 306.

А70.1 Описание модели

Куртка медицинская женская длиной ниже линии бедер, слегка приталенная; без воротника, с V-образным вырезом горловины, оформленным декоративными дугообразными планками, в швы притачивания которых должен быть проложен кант с наполнителем, и обработанным обтачкой.

Перед с рельефными швами, выходящими из плечевых швов и доходящими до низа; с двумя нижними накладными карманами, боковые срезы которых входят в рельефные и боковые швы, а верхние края наклонные, оформлены кантом с наполнителем и треугольными декоративными вставками. Ширина канта в готовом виде составляет 0,3-0,4 см.

Спинка с отрезной кокеткой, средним швом, двумя полупоясами, вшитыми одним концом в боковые швы на уровне линии талии и завязывающимися посередине спинки.

Рукава втачные, одношовные, длиной до локтя. Низ рукавов должен быть оформлен подгибкой шириной 2,4-2,6 см, застроченной на лицевую сторону.

По горловине, рельефам, кокетке и среднему шву спинки, краям бортов и декоративных вставок, швам застрачивания поясов и подгибки рукавов, швам притачивания планок горловины и швам настрачивания карманов проложена строчка на расстоянии 0,2-0,2 см от края или шва.

По низу изделия проложена строчка на расстоянии 1,3-1,5 см от края.

Кант для отделки используется в контрастном сочетании с цветом основной ткани.

В качестве фурнитуры используются пластиковые пуговицы диаметром 1,7-1,9 см.

ООО ЦИРМИ INFO@CIRMI.RU WWW.GOSZDRAVNADZOR.RU

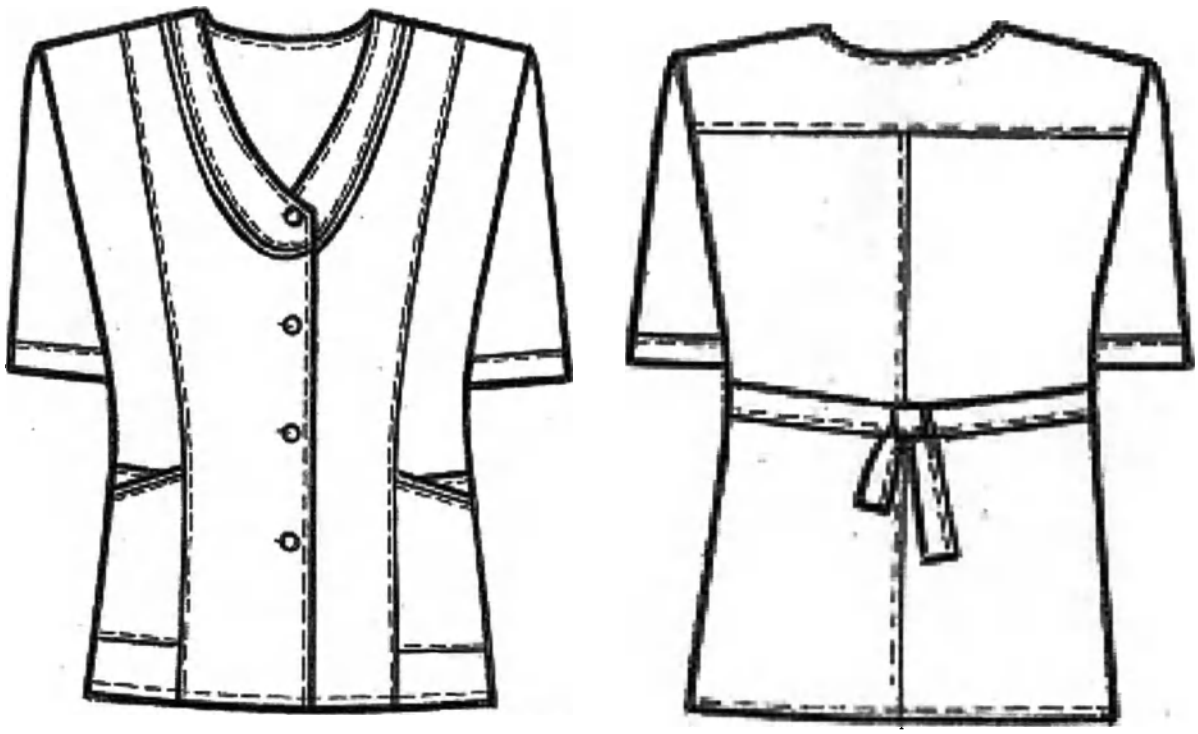

Рисунок А70– Куртка медицинская женская модель 306

А70.2 Спецификация деталей кроя и величины основных измерений готового изделия

Таблица А70.1

№	Наименование деталей кроя	Кол-во дет.кроя	Кол-во зеркально
	Основная ткань		
1	Полочка	2	1
2	Бочок полочки	2	1
3	Спинка	2	1
4	Кокетка спинки	1	0
5	Планка горловины полочки	2	1
6	Рукав	2	1
7	Карман	2	1
8	Вставка кармана	2	1
9	Обтачка кармана	2	1
10	Полупояс	2	1
11	Подборт	2	1
12	Обтачка горловины спинки	1	0
	Намелки		
13	Пуговицы на борте	1	0
	Итого	23	10

ООО ЦИРМИ INFO@CIRMI.RU WWW.GOSZDRAVNADZOR.RU

Таблица А70.2

№	Наименование измерения	Рост	Размер								
			40	42	44	46	48	50	52	54	допуск
1	Длина спинки посередине	152-158 164-170 176-182	66,5 70,5 72,5	67,0 71,0 73,0	67,5 71,5 73,5	68,1 72,1 74,1	68,5 72,5 74,5	68,9 72,9 74,9	69,7 73,7 75,7	70, 74,0 76,0	(+/-)1,0
2	Ширина спинки в самом узком месте	все роста	36,6	37,5	38,3	39,2	40,2	41,1	42,0	42,7	(+/-)0,5
3	Длина полочки от высшей точки горловины до низа	152-158 164-170 176-182	69,5 73,5 75,5	70,8 74,8 76,8	71,5 75,5 77,5	72,3 76,3 78,3	73,0 77,0 79,0	73,9 77,9 79,9	75,0 79,0 81,0	75,3 79,3 81,3	(+/-)1,0
4	Ширина изделия на уровне глубины проймы	все роста	46,5	48,6	50,7	52,8	54,9	57,0	59,1	61,3	(+/-)1,0
5	Ширина изделия внизу (с учётом ширины полузакоса застёжки)	все роста	52,0	54,1	56,2	58,3	60,4	62,5	64,6	66,8	(+/-)1,0
6	Длина рукава	152-158 164-170 176-182	34,8 37,8 39,3	34,9 37,9 39,4	35,0 38,0 39,5	35,2 38,2 39,7	35,4 38,4 39,9	35,8 38,8 40,3	36,2 39,2 40,7	36,4 39,4 40,9	(+/-)0,5
7	Ширина рукава под проймой	все роста	18,0	18,6	19,3	19,9	20,5	21,2	22,0	22,8	(+/-)0,5
8	Ширина рукава внизу	все роста	15,6	16,0	16,4	16,8	17,1	17,5	18,0	18,7	(+/-)0,5
9	Ширина нижнего кармана по линии входа	все роста	13,3	14,2	15,0	15,8	16,6	17,4	18,2	19,1	(+/-)0,5
10	Глубина нижнего кармана по переднему краю	все роста	17,0	17,1	17,2	17,3	17,4	17,5	17,6	17,9	(+/-)0,5

Продолжение Таблицы А70.2

№	Наименование измерения	Рост	Размер								
			56	58	60	62	64	66	68	70	допуск
1	Длина спинки посередине	152-158 164-170 176-182	71,2 75,2 77,2	71,4 75,4 77,4	72,2 76,2 78,2	72,1 76,1 78,1	72,5 76,5 78,5	73,1 77,1 79,1	74,1 78,1 80,1	74,4 78,4 80,4	(+/-)1,0
2	Ширина спинки в самом узком месте	все роста	43,3	44,1	45,0	45,6	46,3	47,1	48,0	48,8	(+/-)0,5
3	Длина полочки от высшей точки горловины до низа	152-158 164-170 176-182	76,7 80,7 82,7	77,7 81,7 83,7	79,2 83,2 85,2	79,5 83,5 85,5	80,9 84,9 86,9	82,0 86,0 88,0	83,8 87,8 89,8	86,0 90,0 92,0	(+/-)1,0
4	Ширина изделия на уровне глубины проймы	все роста	63,4	65,5	67,6	69,8	71,9	74,0	76,1	78,2	(+/-)1,0
5	Ширина изделия внизу (с учётом ширины полузакоса застёжки)	все роста	69,0	71,2	73,6	76,4	78,9	81,4	83,9	86,4	(+/-)1,0
6	Длина рукава	152-158 164-170 176-182	36,6 39,6 41,1	36,9 39,9 41,4	37,0 40,0 41,5	37,2 40,2 41,7	37,5 40,5 42,0	37,6 40,6 42,1	37,7 40,7 42,2	38,0 41,0 42,5	(+/-)0,5
7	Ширина рукава под проймой	все роста	23,5	24,1	24,7	25,4	26,1	26,9	27,7	28,6	(+/-)0,5
8	Ширина рукава внизу	все роста	19,2	19,6	20,0	20,5	21,0	21,7	22,7	24,0	(+/-)0,5
9	Ширина нижнего кармана по линии входа	все роста	19,9	20,7	21,5	22,5	23,8	25,0	26,5	27,6	(+/-)0,5
10	Глубина нижнего кармана по переднему краю	все роста	18,0	18,1	19,0	19,0	19,1	19,5	20,0	20,1	(+/-)0,5

ООО ЦИРМИ INFO@CIRMI.RU WWW.GOSZDRAVNADZOR.RU

А71 Куртка медицинская женская модель 308.

А71.1 Описание модели

Куртка медицинская женская длиной чуть ниже линии бёдер, полуприлегающего силуэта; без воротника, с V–образным вырезом горловины, обработанным обтачкой.

Перед из двух частей, с запахом правой части на левую, с длинными завязывающимися полупоясами, втачанными в углы бортов левой и правой частей переда; с одной обмётанной петлёй на правой части переда на уровне линии талии, предназначенной для продевания левого полупояса; с двумя горизонтальными нагрудными вытачками, выходящими из боковых швов; с двумя накладными карманами; с декоративной вышивкой на горловине правой части переда.

Спинка с вертикальными рельефами, выходящими из плечевых швов и доходящими до низа.

Рукава втачные, одношовные, длиной 3/4.

По краям бортов, горловине, рельефам, швам застрачивания полупоясов и швам настрачивания карманов проложена строчка на расстоянии 0,1 – 0,2см от края или шва.

По верхним краям карманов проложена строчка на расстоянии 1,9 – 2,1см от края.

По низу рукавов и низу изделия проложена строчка на расстоянии 1,3 – 1,5см от края.



Рисунок А71– Куртка медицинская женская модель 308

А71.2 Спецификация деталей кроя и величины основных измерений готового изделия

Таблица В71.1

ООО ЦИРМИ INFO@CIRMI.RU WWW.GOSZDRAVNADZOR.RU

№	Наименование деталей кроя	Кол-во дет.кроя	Кол-во зеркально
	Основная ткань		
1	Полочка	2	1
2	Спинка	1	0
3	Бочок спинки	2	1
4	Рукав	2	1
5	Карман	2	1
6	Пояс	2	1
7	Подборт	2	1
8	Обтачка горловины спинки	1	0
	Итого	14	6

Таблица А71.2

№	Наименование измерения	Рост	Размер								
			40	42	44	46	48	50	52	54	допуск
1	Длина спинки посередине	152-158 164-170 176-182	61,4 65,4 67,4	61,8 65,8 67,8	62,3 66,3 68,3	62,8 66,8 68,8	63,4 67,4 69,4	63,9 67,9 69,9	64,2 68,2 70,2	64,5 68,5 70,5	(+/-)1,0
2	Ширина спинки в самом узком месте	все роста	35,4	36,1	36,8	37,5	38,2	38,9	39,6	40,3	(+/-)0,5
3	Длина полочки от высшей точки горловины до низа	152-158 164-170 176-182	64,8 68,8 70,8	65,7 69,7 71,7	66,6 70,6 72,6	67,3 71,3 73,3	68,0 72,0 74,0	69,0 73,0 75,0	69,7 73,7 75,7	70,2 74,2 76,2	(+/-)1,0
4	Ширина изделия на уровне глубины проймы	все роста	45,0	47,0	49,0	51,0	53,0	55,0	57,0	59,0	(+/-)1,0
5	Ширина изделия внизу (с учётом ширины полузаноса застёжки)	все роста	51,5	53,5	55,5	57,5	59,5	61,5	63,5	65,5	(+/-)1,0
6	Длина рукава	152-158 164-170 176-182	38,6 41,6 43,1	38,8 41,8 43,3	39,0 42,0 43,5	39,2 42,2 43,7	39,4 42,4 43,9	39,6 42,6 44,1	36,8 42,8 44,3	40,0 43,0 44,5	(+/-)0,5
7	Ширина рукава под проймой	все роста	17,6	18,2	18,8	19,4	20,0	20,6	21,3	22,0	(+/-)0,5
8	Ширина рукава внизу	все роста	15,3	15,6	15,9	16,2	16,5	16,8	17,1	17,4	(+/-)0,5
11	Ширина нижнего кармана по линии входа	все роста	14,1	14,1	15,5	15,5	16,2	17,2	17,2	18,1	(+/-)0,3
12	Глубина нижнего кармана	все роста	16,0	16,0	16,5	16,5	16,7	17,2	17,2	17,7	(+/-)0,3

Продолжение Таблицы А71.2

№	Наименование измерения	Рост	Размер								
			56	58	60	62	64	66	68	70	допуск
1	Длина спинки посередине	152-158 164-170 176-182	65,0 69,0 71,0	65,4 69,4 71,4	65,8 69,8 71,8	66,2 70,2 72,2	66,6 70,6 72,6	67,0 71,0 73,0	67,4 71,4 73,4	67,8 71,8 73,8	(+/-)1,0
2	Ширина спинки в самом узком месте	все роста	41,0	41,7	42,4	43,1	43,8	44,5	45,2	45,9	(+/-)0,5
3	Длина полочки от высшей точки горловины до низа	152-158 164-170 176-182	71,0 75,0 77,0	71,9 75,9 77,9	72,8 76,8 78,8	73,7 77,7 79,7	74,6 78,6 80,6	75,5 79,5 81,5	76,4 80,4 82,4	77,3 81,3 83,3	(+/-)1,0
4	Ширина изделия на уровне глубины проймы	все роста	61,0	63,0	65,0	67,0	69,0	71,0	73,0	75,0	(+/-)1,0
5	Ширина изделия внизу (с учётом ширины полузаноса застёжки)	все роста	67,5	69,5	71,5	73,5	75,5	77,5	79,5	81,5	(+/-)1,0
6	Длина рукава	152-158 164-170 176-182	50,2 43,2 44,7	40,4 43,4 44,9	40,6 43,6 45,1	40,8 43,8 45,3	41,0 44,0 45,5	41,2 44,2 45,7	41,4 44,4 45,9	41,6 44,6 46,1	(+/-)0,5
7	Ширина рукава под проймой	все роста	22,7	23,4	24,1	24,8	25,5	26,2	26,9	27,6	(+/-)0,5
8	Ширина рукава внизу	все роста	17,7	18,0	18,3	18,6	18,9	19,2	19,5	19,8	(+/-)0,5
11	Ширина нижнего кармана по линии входа	все роста	18,1	18,1	19,0	19,0	19,5	19,5	20,0	20,0	(+/-)0,3
12	Глубина нижнего кармана	все роста	17,7	17,7	18,0	18,0	18,2	18,2	18,5	18,5	(+/-)0,3

ООО ЦИРМИ INFO@CIRMI.RU WWW.GOSZDRAVNADZOR.RU

А72 Куртка медицинская женская модель 309.

А72.1 Описание модели

Куртка медицинская женская длиной ниже линии бедер; полуприлегающего силуэта, с разрезами в боковых швах; без воротника, с фигурным вырезом горловины, обработанным обтачкой.

Перед с центральной бортовой застежкой на 5 кнопок; с притачными кокетками; с вертикальными рельефными швами, выходящими из швов притачивания кокеток и доходящими до низа; с двумя верхними накладными карманами трапециевидной формы, передними боковыми срезами, входящими в рельефные швы на уровне линии груди; с двумя декоративными патами шириной 3,0-3,2см, вшитыми одним концом в швы притачивания кокеток, а другим концом треугольной формы пристегивающиеся на кнопку к верхним карманам; с двумя нижними накладными карманами, боковые срезы которых входят в рельефные и боковые швы, а верхний срез имеет фигурную форму и обработан обтачкой.

Спинка с притачной кокеткой; с вертикальными рельефными швами, выходящими из шва притачивания кокетки и доходящими до низа; с двумя полупоясами, вшитыми одним концом в боковые швы на уровне линии талии и скрепленными посередине спинки с помощью кнопки. Для регулировки степени прилегания изделия по талии на правом полупоясе установлены две нижних части кнопки с расстоянием 2,5см.

Рукава втачные, одношовные, длиной 3/4 с притачными манжетами шириной 4,2-4,4см, с двумя патами шириной 3,0-3,2см, вшитыми одним концом в поперечные швы манжет посередине рукавов и пристегивающимися к манжетам на кнопку.

Декоративные паты переда и рукавов могут быть выполнены из отделочной ткани.

По кокеткам, рельефам, краям бортов, горловине, патам, верхним краям карманов, по швам настрачивания карманов и нижним краям поясов проложена двойная отделочная строчка на расстоянии 0,1-0,2 и 0,7-0,8см от края или шва.

По разрезам и швам притачивания манжет проложена строчка на расстоянии 0,1-0,2см от края или шва.

По низу изделия проложена строчка на расстоянии 1,3-1,5см от края.

В качестве фурнитуры использованы металлические кнопки диаметром 1,1-1,3см.

ООО ЦИРМИ INFO@CIRMI.RU WWW.GOSZDRAVNADZOR.RU

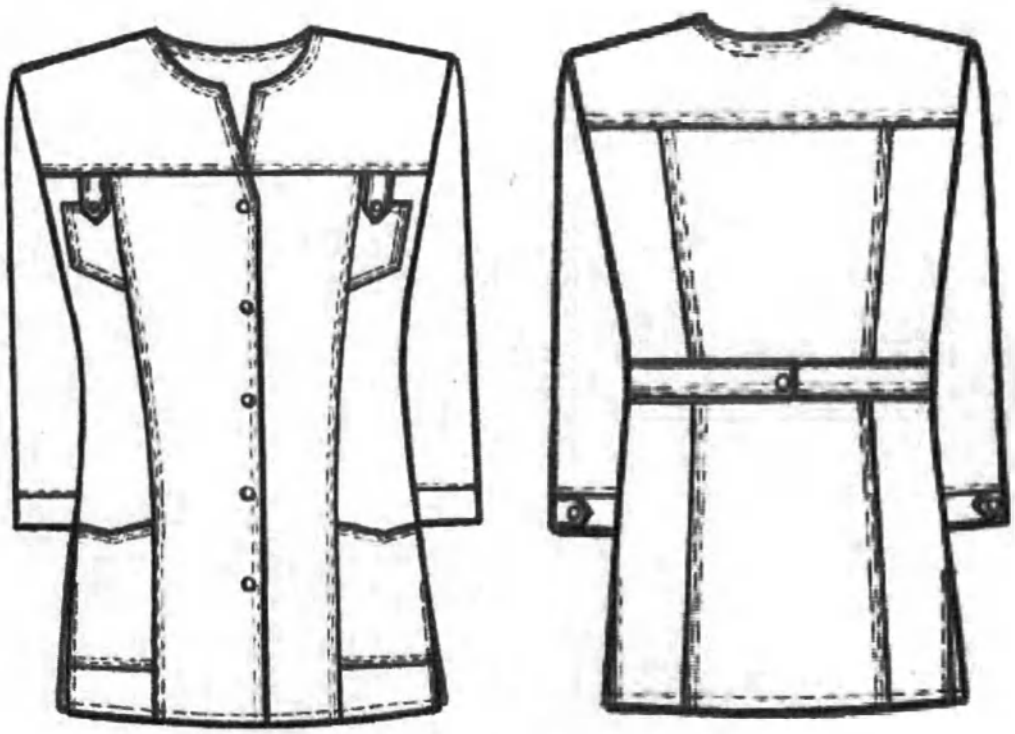

Рисунок А72– Куртка медицинская женская модель 309

А72.2 Спецификация деталей кроя и величины основных измерений готового изделия

Таблица А72.1

№	Наименование деталей кроя	Кол-во дет.кроя	Кол-во зеркально
	Основная ткань		
1	Полочка	2	1
2	Спинка	1	0
3	Бочок полочки	2	1
4	Бочок спинки	2	1
5	Кокетка полочки	2	1
6	Кокетка спинки	1	0
7	Рукав	2	1
8	Манжета	2	1
9	Верхний карман	2	1
10	Нижний карман	2	1
11	Обтачка нижнего кармана	2	1
12	Пата	8	4
13	Полупояс	2	1
14	Подборт	2	1
15	Обтачка горловины спинки	1	0
	Намелки		
16	Кнопки на борте	1	0
17	Кнопки на полупоясе	1	0

ООО ЦИРМИ INFO@CIRMI.RU WWW.GOSZDRAVNADZOR.RU

18	Кнопки на патах	1	0
Итого		36	15

Таблица А72.2

№	Наименование измерения	Рост	Размер								
			40	42	44	46	48	50	52	54	допуск
1	Длина спинки посередине	152-158 164-170 176-182	66,0 70,0 72,0	66,5 70,5 72,5	67,0 71,0 73,0	67,5 71,5 73,5	68,0 72,0 74,0	68,4 72,4 74,4	68,7 72,7 74,7	69,0 73,0 75,0	(+/-)1,0
2	Ширина спинки в самом узком месте	все роста	35,5	36,5	37,5	38,5	39,5	40,5	41,4	42,3	(+/-)0,5
3	Длина полочки от высшей точки горловины до низа	152-158 164-170 176-182	68,4 72,4 74,4	69,3 73,3 75,3	70,1 74,1 76,1	70,9 74,9 76,9	71,7 75,7 77,7	72,6 76,6 78,6	73,4 77,4 79,4	74,2 78,2 80,2	(+/-)1,0
4	Ширина изделия на уровне глубины проймы	все роста	43,6	45,7	47,8	49,9	52,0	54,1	56,2	58,3	(+/-)1,0
5	Ширина изделия внизу (с учётом ширины полузаноса застёжки)	все роста	50,5	52,5	54,5	56,5	58,5	60,7	62,7	64,6	(+/-)1,0
6	Длина рукава	152-158 164-170 176-182	40,5 43,5 45,0	40,7 43,7 45,2	40,9 43,9 45,4	41,2 44,2 45,7	41,5 44,5 46,0	41,8 44,8 46,3	42,0 45,0 46,5	42,2 45,2 46,7	(+/-)1,0
7	Ширина рукава под проймой	все роста	17,3	17,8	18,4	19,0	19,6	20,3	21,0	21,6	(+/-)0,5
8	Ширина рукава внизу	все роста	15,4	15,8	16,1	16,2	16,4	16,8	17,2	17,7	(+/-)0,5
9	Ширина верхнего кармана по нижнему краю	все роста	7,3	7,5	7,7	8,0	8,3	8,6	8,9	9,1	(+/-)0,3
10	Глубина верхнего кармана по переднему краю	все роста	11,2	11,4	11,5	11,6	11,8	11,9	12,0	12,2	(+/-)0,3
11	Ширина нижнего кармана по линии входа	все роста	12,9	13,8	14,5	15,3	16,0	16,8	17,7	18,6	(+/-)0,3
12	Глубина нижнего кармана по переднему краю	все роста	18,4	18,4	18,5	18,5	18,5	18,6	18,6	18,6	(+/-)0,3

Продолжение Таблицы А72.2

№	Наименование измерения	Рост	Размер								
			56	58	60	62	64	66	68	70	допуск
1	Длина спинки посередине	152-158 164-170 176-182	69,3 73,3 75,3	69,5 73,5 75,5	69,7 73,7 75,7	69,9 73,9 75,9	70,1 74,1 76,1	70,3 74,3 76,3	70,5 74,5 76,5	70,7 74,7 76,7	(+/-)1,0
2	Ширина спинки в самом узком месте	все роста	43,2	44,0	44,8	45,4	46,1	46,8	47,4	48,0	(+/-)0,5
3	Длина полочки от высшей точки горловины до низа	152-158 164-170 176-182	75,0 79,0 81,0	75,8 79,8 81,8	76,6 80,6 82,6	77,4 81,4 83,4	78,2 82,2 84,2	79,1 83,1 85,1	80,0 84,0 86,0	80,9 84,9 86,9	(+/-)1,0
4	Ширина изделия на уровне глубины проймы	все роста	60,3	62,4	64,5	66,6	68,7	70,8	72,9	75,0	(+/-)1,0
5	Ширина изделия внизу (с учётом ширины полузаноса застёжки)	все роста	66,6	68,6	70,6	72,7	74,8	76,9	79,0	81,0	(+/-)1,0
6	Длина рукава	152-158 164-170 176-182	42,4 45,4 46,9	42,7 45,7 47,2	42,8 45,8 47,3	42,9 45,9 47,4	43,0 46,0 47,5	43,1 46,1 47,6	43,2 46,2 47,7	43,3 46,3 47,8	(+/-)1,0
7	Ширина рукава под проймой	все роста	22,3	23,1	23,9	24,7	25,5	26,2	26,8	27,5	(+/-)0,5
8	Ширина рукава внизу	все роста	18,2	18,7	19,2	19,8	20,4	20,7	21,2	21,8	(+/-)0,5
9	Ширина верхнего кармана по нижнему краю	все роста	9,4	9,7	10,0	10,3	10,6	10,8	11,0	11,2	(+/-)0,3
10	Глубина верхнего кармана по переднему краю	все роста	12,4	12,6	12,8	13,0	13,3	13,5	13,8	14,5	(+/-)0,3
11	Ширина нижнего кармана по линии входа	все роста	19,5	20,4	21,3	19,5	19,6	19,7	19,8	20,2	(+/-)0,3
12	Глубина нижнего кармана по переднему краю	все роста	18,6	18,6	18,6	18,6	18,6	18,6	18,6	18,6	(+/-)0,3

ООО ЦИРМИ INFO@CIRMI.RU WWW.GOSZDRAVNADZOR.RU

А73 Куртка медицинская женская модель 310.

А73.1 Описание модели

Куртка медицинская женская длиной ниже линии бедер, полуприлегающего силуэта; со съемным завязывающимся поясом шириной 3,7-3,8см и разрезами в боковых швах.

Перед с центральной бортовой застежкой до верха на 5 обметанных петель и 5 пуговиц (левая полочка обработана подбортом, правая – настрочной планкой шириной 3,2-3,4см); с притачными кокетками; вертикальными рельефными швами, выходящими из швов притачивания кокеток и доходящими до низа; с двумя шлевками, настроченными вдоль боковых швов на уровне линии талии; с двумя верхними накладными карманами, передние боковые срезы которых входят рельефные швы на уровне линии груди, а верхние срезы обработаны притачными планками шириной 2,9-3,0см; с двумя нижними накладными карманами с наклонным входом, боковые срезы которых входят в рельефные и боковые швы, а верхние срезы обработаны притачными планками шириной 3,5-3,6см. В передней части нижних накладных карманов застрочены вертикальные швы, выходящие из швов притачивания планок и доходящие до низа карманов. В швы притачивания планок левого верхнего и правого нижнего карманов вшиты шлевки в виде петель, шириной 0,9-1,0см, в которые продеты декоративные металлические пряжки.

Спинка с притачной кокеткой, вертикальными рельефными швами, выходящими из шва притачивания кокетки и доходящими до низа.

Рукава втачные, одношовные, длиной до локтя. Параллельно нижнему краю рукавов застрочены двумя строчками (на расстоянии 0,1-0,2 и 0,7-0,8см от края) защипы, имитирующие отложные манжеты шириной 2,9-3,0см.

Воротник стояче-отложной, с отрезной стойкой, застегивающейся на одну пуговицу.

Стойки воротника, а также шлевки на карманах выполнены из отделочной гладкокрашеной ткани.

По краям бортов, кокеткам, рельефам, воротнику, по верхним краям и швам настрачивания верхних и нижних карманов, низу рукавов, поясу (со всех сторон), вертикальным швам нижних карманов и швам настрачивания планок верхних и нижних карманов проложена двойная отделочная строчка на расстоянии 0,1-0,2 и 0,7-0,8см от края или шва.

По шву притачивания стойки к воротнику, шву втачивания стойки в горловину, по разрезам, краям шлевок и швам их настрачивания проложена строчка на расстоянии 0,1-0,2см от края или шва.

По низу изделия проложена строчка на расстоянии 1,3-1,5см от края.

В качестве фурнитуры использованы металлические пряжки шириной 1,0см и пластиковые пуговицы диаметром 1,3-1,5см.

ООО ЦИРМИ INFO@CIRMI.RU WWW.GOSZDRAVNADZOR.RU



Рисунок А73– Куртка медицинская женская модель 310

А73.2 Спецификация деталей кроя и величины основных измерений готового изделия

Таблица А73.1

№	Наименование деталей кроя	Кол-во дет.кроя	Кол-во зеркально
	Основная ткань		
1	Полочка	2	1
2	Бочок полочки	2	1
3	Спинка	1	0
4	Бочок спинки	2	1
5	Кокетка полочки	2	1
6	Кокетка спинки	1	0
7	Верхний карман – 2 дет.	2	1
8	Передняя часть нижнего кармана	2	1
9	Задняя часть нижнего кармана	2	1
10	Планка нижнего кармана	2	1
11	Рукав	2	1
12	Воротник	2	1
13	Планка застежки	2	1
14	Пояс	2	1
15	Шлевки для пояса	1	0
	Отделочная ткань		
16	Стойка воротника	2	1
17	Декоративные шлевки	1	0
	Намелки		

ООО ЦИРМИ INFO@CIRMI.RU WWW.GOSZDRAVNADZOR.RU

19	Пуговицы на борте	1	0
Итого		31	13

Таблица А73.2

№	Наименование измерения	Рост	Размер								
			40	42	44	46	48	50	52	54	допуск
1	Длина спинки посередине	152-158 164-170 176-182	66,0 70,0 72,0	66,4 70,4 72,4	66,9 70,9 72,9	67,4 71,4 73,4	67,9 71,9 73,9	68,4 72,4 74,4	68,7 72,7 74,7	69,0 73,0 75,0	(+/-)1,0
2	Ширина спинки в самом узком месте	все роста	35,0	36,0	37,0	38,0	39,0	40,0	40,8	41,5	(+/-)0,5
3	Длина полочки от высшей точки горловины до низа	152-158 164-170 176-182	68,4 72,4 74,4	69,3 73,3 75,3	70,0 74,0 76,0	70,8 74,8 76,8	71,6 75,6 77,6	72,4 76,4 78,4	73,2 77,2 79,2	74,0 78,0 80,0	(+/-)1,0
4	Ширина изделия на уровне глубины проймы	все роста	44,0	46,0	48,0	50,0	52,0	54,0	56,0	58,0	(+/-)1,0
5	Ширина изделия внизу (с учётом ширины полузапоса застёжки)	все роста	51,0	53,0	55,0	57,0	59,0	61,0	63,0	65,0	(+/-)1,0
6	Длина рукава	152-158 164-170 176-182	28,0 30,0 31,0	28,2 30,2 31,2	28,5 30,5 31,5	28,8 30,8 31,8	29,1 31,1 32,1	29,4 31,4 32,4	29,7 31,7 32,7	30,0 32,0 33,0	(+/-)0,5
7	Ширина рукава под проймой	все роста	16,6	17,3	17,9	18,6	19,3	20,1	20,8	21,5	(+/-)0,5
8	Ширина рукава внизу	все роста	16,4	16,9	17,4	17,9	18,4	18,9	19,4	20,1	(+/-)0,5
9	Ширина верхнего кармана внизу	все роста	7,3	7,3	7,4	7,7	7,9	7,9	8,2	8,4	(+/-)0,3
10	Глубина верхнего кармана по переднему краю	все роста	11,5	11,7	11,7	12,0	12,2	12,3	12,5	12,7	(+/-)0,3
11	Ширина нижнего кармана внизу	все роста	15,8	16,5	17,2	17,9	18,6	19,3	20,0	20,9	(+/-)0,3
12	Глубина нижнего кармана по переднему краю	все роста	20,0	20,5	20,9	21,2	21,4	21,6	21,7	22,0	(+/-)0,3
13	Длина воротника по отлету	все роста	45,2	45,7	47,6	48,2	48,8	50,4	51,3	52,0	(+/-)0,5

Продолжение Таблицы А73.2

№	Наименование измерения	Рост	Размер								
			56	58	60	62	64	66	68	70	допуск
1	Длина спинки посередине	152-158 164-170 176-182	69,3 73,3 75,3	69,6 73,6 75,6	69,9 73,9 75,9	70,3 74,3 76,0	70,6 74,6 76,6	70,9 74,9 76,9	71,2 75,2 77,2	71,5 75,5 77,5	(+/-)1,0
2	Ширина спинки в самом узком месте	все роста	42,2	42,9	43,6	44,3	45,0	45,7	46,4	47,1	(+/-)0,5
3	Длина полочки от высшей точки горловины до низа	152-158 164-170 176-182	74,8 78,8 80,8	75,6 79,6 81,6	76,5 80,5 82,5	77,4 81,4 83,4	78,3 82,3 84,3	79,2 83,2 85,2	80,1 84,1 86,1	81,0 85,0 87,0	(+/-)1,0
4	Ширина изделия на уровне глубины проймы	все роста	60,0	62,0	64,0	66,2	68,4	70,6	72,8	75,0	(+/-)1,0
5	Ширина изделия внизу (с учётом ширины полузапоса застёжки)	все роста	67,0	69,0	71,0	73,2	75,4	77,6	79,8	82,0	(+/-)1,0
6	Длина рукава	152-158 164-170 176-182	30,3 32,3 33,3	30,6 32,6 33,6	30,9 32,9 33,9	31,2 33,2 34,2	31,5 33,5 34,5	31,8 33,8 34,8	32,1 34,1 35,1	32,4 34,4 35,4	(+/-)0,5
7	Ширина рукава под проймой	все роста	22,3	23,0	23,7	24,4	25,0	25,6	26,2	26,8	(+/-)0,5
8	Ширина рукава внизу	все роста	20,9	21,6	22,2	22,9	23,5	24,1	24,8	25,4	(+/-)0,5
9	Ширина верхнего кармана внизу	все роста	8,4	8,9	9,4	9,6	9,8	10,0	10,2	10,4	(+/-)0,3
10	Глубина верхнего кармана по переднему краю	все роста	12,7	12,9	13,1	13,1	13,1	13,2	13,3	13,4	(+/-)0,3
11	Ширина нижнего кармана внизу	все роста	21,8	22,6	23,5	24,3	22,4	22,7	23,0	23,2	(+/-)0,3
12	Глубина нижнего кармана по переднему краю	все роста	22,2	22,3	22,3	22,3	22,3	22,4	22,5	22,5	(+/-)0,3
13	Длина воротника по отлету	все роста	52,8	53,3	54,2	55,1	56,0	56,9	57,8	58,7	(+/-)0,5

ООО ЦИРМИ INFO@CIRMI.RU WWW.GOSZDRAVNADZOR.RU

А74 Куртка медицинская женская модель 311.

А74.1 Описание модели

Куртка медицинская женская длиной ниже линии бедер, прямого силуэта; без воротника, с V-образным вырезом горловины, обработанным окантовочной бейкой, с разрезами в боковых швах.

Перед с притачной кокеткой на уровне линии груди, состоящей из двух запахивающихся частей (правая поверх левой); с вертикальными рельефными швами, выходящими из шва притачивания кокетки и доходящими до низа; с двумя нижними накладными карманами с наклонным входом, боковые срезы которых входят в рельефные и боковые швы, а верхние срезы обработаны окантовочной бейкой.

Спинка со средним швом.

Рукава цельновыкроенные, мягкой формы, короткие (длиной выше локтя).

Бейка для обработки горловины и карманов выкроена из отделочной ткани в тональном сочетании с одним из цветов набивки основной ткани под углом 45°. Ширина бейки в готовом виде составляет 0,5-0,6 см.

По рельефам, кокетке, разрезам и швам настрачивания карманов проложена строчка на расстоянии 0,1-0,2 см от края или шва.

По низу рукавов проложена строчка на расстоянии 0,6-0,7 см от края.

По низу изделия проложена строчка на расстоянии 1,3-1,5 см от края.

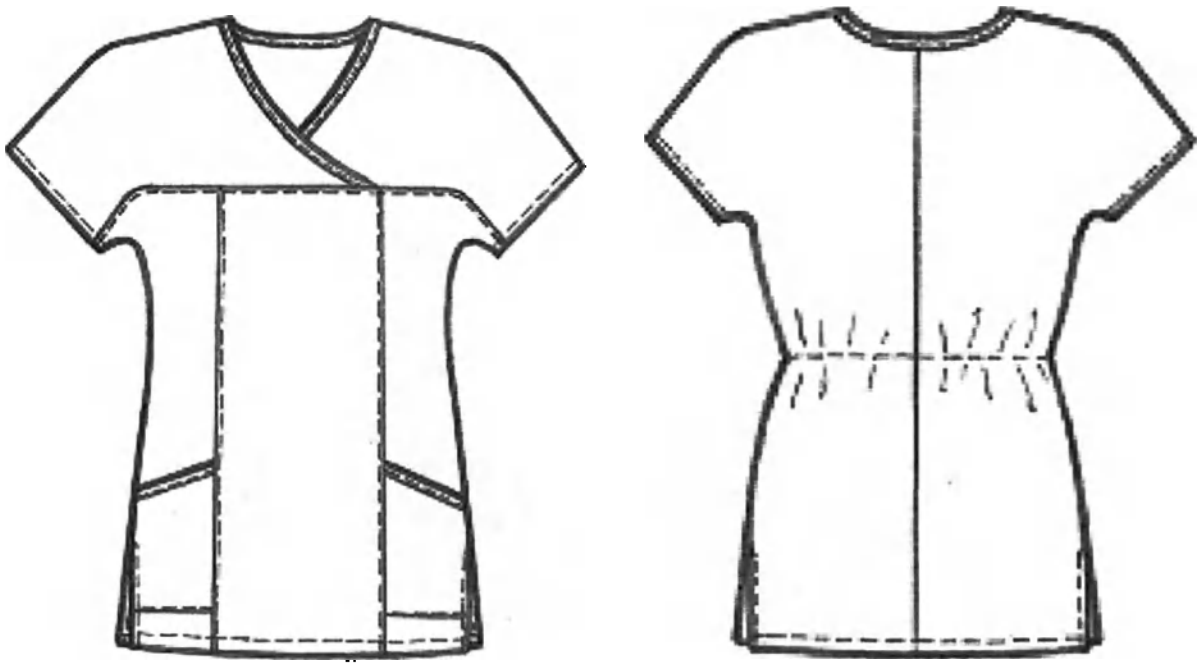

Рисунок А74– Куртка медицинская женская модель 311

А74.2 Спецификация деталей кроя и величины основных измерений готового изделия

ООО ЦИРМИ INFO@CIRMI.RU WWW.GOSZDRAVNADZOR.RU

Таблица А74.1

№	Наименование деталей кроя	Кол-во дет.кроя	Кол-во зеркально
	Основная ткань		
1	Перед	1	0
2	Боковая часть переда	2	1
3	Спинка	2	1
4	Кокетка переда	2	1
5	Карман	2	1
6	Обтачка горловины переда	2	1
	Итого	11	5

Таблица А74.2

№	Наименование измерения	Рост	Размер								
			40	42	44	46	48	50	52	54	допуск
1	Длина спинки посередине	152-158	66,2	66,4	66,5	66,6	67,1	67,3	67,6	67,8	(+/-)1,0
		164-170	70,2	70,4	70,5	70,6	71,1	71,3	71,6	71,8	
		176-182	72,2	72,4	72,5	72,6	73,1	73,3	73,6	73,8	
2	Длина полочки от высшей точки горловины до низа	152-158	70,0	70,4	70,8	71,2	72,1	72,8	73,2	73,8	(+/-)1,0
		164-170	74,0	74,4	74,8	75,2	76,1	76,8	77,2	77,8	
		176-182	76,0	76,4	76,8	77,2	78,1	78,8	79,2	79,8	
3	Ширина изделия внизу (с учётом ширины полузаноса застёжки)	все роста	49,5	51,5	53,5	55,5	57,5	59,5	61,5	63,5	(+/-)1,0
4	Длина рукава от высшей точки горловины	все роста	26,4	27,0	27,8	28,5	29,0	29,5	30,0	30,5	(+/-)1,0
5	Ширина рукава внизу	все роста	20,5	21,0	21,5	22,0	22,5	23,0	23,5	24,0	(+/-)0,5
6	Ширина нижнего кармана по линии входа	все роста	15,5	16,4	17,0	18,2	18,8	19,8	20,4	21,0	(+/-)0,5
7	Глубина нижнего кармана по переднему краю	все роста	20,4	20,5	20,7	20,9	21,0	21,3	21,5	21,5	(+/-)0,5

Продолжение Таблицы А74.2

№	Наименование измерения	Рост	Размер								
			56	58	60	62	64	66	68	70	допуск
1	Длина спинки посередине	152-158	68,2	68,7	69,0	69,5	70,0	70,6	71,0	71,5	(+/-)1,0
		164-170	72,2	72,7	73,0	73,5	74,0	74,6	75,0	75,5	
		176-182	74,2	74,7	75,0	75,5	76,0	76,6	77,0	77,5	
2	Длина полочки от высшей точки горловины до низа	152-158	74,2	75,2	76,2	77,5	78,9	80,3	81,5	82,7	(+/-)1,0
		164-170	78,2	79,2	80,2	81,5	82,9	84,3	85,5	86,7	
		176-182	80,2	81,2	82,2	83,5	84,9	86,3	87,5	88,7	
3	Ширина изделия внизу (с учётом ширины полузаноса застёжки)	все роста	65,5	67,5	69,5	71,5	73,5	75,5	77,5	79,5	(+/-)1,0
4	Длина рукава от высшей точки горловины	все роста	31,0	31,5	32,3	33,0	34,0	35,0	36,0	37,0	(+/-)1,0
5	Ширина рукава внизу	все роста	24,5	25,0	25,5	26,0	26,5	27,0	27,5	28,0	(+/-)0,5
6	Ширина нижнего кармана по линии входа	все роста	22,0	22,7	23,5	21,2	21,2	21,5	21,5	21,7	(+/-)0,5
7	Глубина нижнего кармана по переднему краю	все роста	21,5	22,2	22,4	22,8	22,5	22,5	22,7	22,7	(+/-)0,5

ООО ЦИРМИ INFO@CIRMI.RU WWW.GOSZDRAVNADZOR.RU

А75 Куртка медицинская женская модель 312.

А75.1 Описание модели

Куртка медицинская женская удлинённая (длиной до середины бедра); прямого силуэта, умеренного объема; отрезная ниже линии талии на 5см; с разрезами в боковых швах.

Перед с центральной бортовой застёжкой на 6 кнопок, с притачной планкой под застежку шириной 3,6-3,8см на правой полочке; с притачными кокетками; с вертикальными рельефными швами, выходящими из швов притачивания кокеток и доходящими до шва притачивания нижней части переда; с одним верхним накладным карманом фигурной формы, верхний край которого обработан притачной планкой шириной 2,5-2,7см; с декоративной патой шириной 3,3-3,5см, вшитой одним концом в нижний шов настрачивания верхнего кармана, а другим концом треугольной формы прикрепляющейся к полочке с помощью кнопки; с двумя нижними накладными карманами фигурной формы, верхние края которых обработаны притачными планками шириной 2,5-2,7см; с двумя дополнительными нижними карманами, настроченными на основные и входящие в швы их настрачивания: правый дополнительный карман нижним срезом, а левый – передним и нижним срезами; с декоративной патой шириной 3,3-3,5см на правой полочке, вшитой одним концом в шов соединения верхней и нижней частей переда, а другим концом треугольной формы пристёгивающейся к карману на кнопку.

Спинка с притачной кокеткой; со средним швом на верхней части спинки и декоративной патой, вшитой одним концом в шов притачивания кокетки над средним швом, а другим концом треугольной формы прикреплённой к спинке с помощью кнопки.

Рукава втачные, двухшовные, с нижними и средними швами, длиной ниже локтя.

Воротник стояче – отложной, на отрезной стойке, застегивающейся на одну кнопку.

По краям бортов, кокеткам, рельефам, среднему шву спинки, шву соединения верхней и нижней частей переда и спинки, средним швам рукавов, краям воротника, пат, планок карманов, по швам настрачивания основных и дополнительных карманов, швам притачивания планок карманов и планки под застёжку проложена двойная отделочная строчка на расстоянии 0,1-0,2 и 0,7-0,8см от края или шва.

По разрезам, шву притачивания стойки к воротнику и шву втачивания стойки в горловину проложена строчка на расстоянии 0,1-0,2см от края или шва.

По низу рукавов и низу изделия проложена строка на расстоянии 1,3-1,5см от края.

В качестве фурнитуры использованы металлические кнопки диаметром 1,1-1,3см.

ООО ЦИРМИ INFO@CIRMI.RU WWW.GOSZDRAVNADZOR.RU

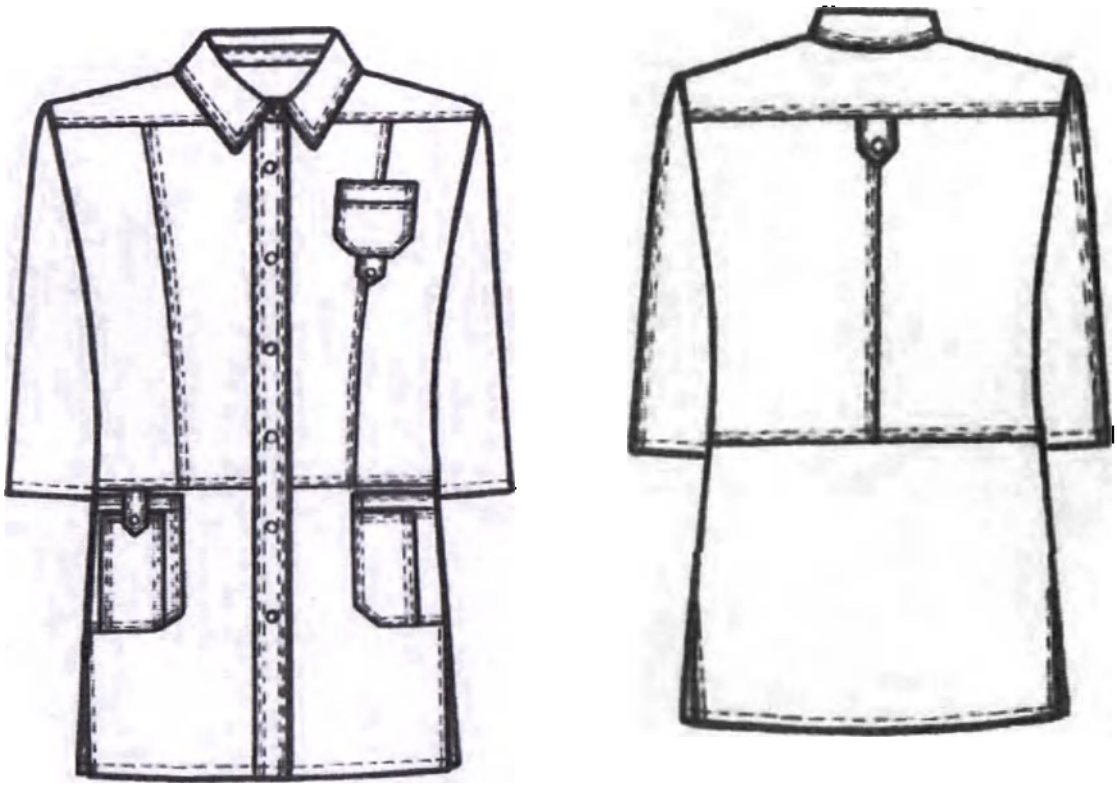

Рисунок А75– Куртка медицинская женская модель 312

А75.2 Спецификация деталей кроя и величины основных измерений готового изделия

Таблица А75.1

№	Наименование деталей кроя	Кол-во дет.кроя	Кол-во зеркально
	Основная ткань		
1	Верхняя часть полочки	2	1
2	Бочок верхней части полочки	2	1
3	Нижняя часть полочки	2	1
4	Верхняя часть спинки	2	1
5	Нижняя часть спинки	1	0
6	Кокетка полочки	2	1
7	Кокетка спинки	1	0
8	Планка для застежки	2	1
9	Верхний карман	1	0
10	Планка верхнего кармана	1	0
11	Основной нижний карман	2	1
12	Планка нижнего кармана	2	1
13	Левый нижний карман дополнительный	1	0
14	Правый нижний карман дополнительный	1	0
15	Передняя часть рукава	2	1
16	Задняя часть рукава	2	1
17	Воротник	2	1
18	Стойка воротника	2	1

ООО ЦИРМИ INFO@CIRMI.RU WWW.GOSZDRAVNADZOR.RU

19	Пата верхняя	4	2
20	Пата нижняя	2	1
	Намелки		
21	Кнопки на борте	1	0
22	Кнопки на патах	1	0
	Итого	38	15

Таблица А75.2

№	Наименование измерения	Рост	Размер								
			40	42	44	46	48	50	52	54	допуск
1	Длина спинки посередине	152-158 164-170 176-182	75,7 79,7 81,7	75,8 79,8 81,8	75,9 79,9 81,9	76,0 80,0 82,0	76,2 80,2 82,2	76,5 80,5 82,5	76,7 80,7 82,7	76,7 80,7 82,7	(+/-)1,0
2	Ширина спинки в самом узком месте	все роста	33,8	34,8	35,7	36,6	37,5	38,4	39,3	40,1	(+/-)0,5
3	Длина полочки от высшей точки горловины до низа	152-158 164-170 176-182	76,5 80,5 82,5	77,5 81,5 83,5	78,5 82,5 84,5	80,0 84,0 86,0	81,2 85,2 87,2	82,2 86,2 88,2	83,2 87,2 89,2	83,9 87,9 89,9	(+/-)1,0
4	Ширина изделия на уровне глубины проймы	все роста	45,3	47,2	49,1	51,0	52,9	54,8	56,7	58,6	(+/-)1,0
5	Ширина изделия внизу (с учётом ширины полузаноса застёжки)	все роста	49,0	51,0	53,0	55,0	57,0	59,0	61,0	63,0	(+/-)1,0
6	Длина рукава	152-158 164-170 176-182	38,6 41,6 43,1	38,8 41,8 43,3	39,1 42,1 43,6	39,3 42,3 43,8	39,9 42,9 44,4	40,1 43,1 44,6	40,6 43,6 45,1	40,8 43,8 45,3	(+/-)0,5
7	Ширина рукава под проймой	все роста	16,7	17,4	18,0	18,7	19,5	20,3	21,0	21,6	(+/-)0,5
8	Ширина рукава внизу	все роста	15,0	15,5	16,1	16,6	17,1	17,6	18,0	18,5	(+/-)0,5
9	Ширина верхнего кармана	все роста	8,9	8,9	9,3	9,3	9,9	9,9	10,6	10,6	(+/-)0,3
10	Глубина верхнего кармана посередине	все роста	10,6	10,6	11,2	11,2	11,5	11,5	12,0	12,0	(+/-)0,3
11	Ширина нижнего кармана по линии входа	все роста	16,1	17,0	17,6	18,2	19,0	19,7	20,5	21,0	(+/-)0,3
12	Глубина нижнего кармана	все роста	18,0	18,0	18,5	18,5	18,5	18,5	18,5	18,5	(+/-)0,3
13	Длина воротника по отлету	все роста	48,0	49,0	50,0	51,0	52,0	53,0	54,0	55,0	(+/-)0,5

Продолжение Таблицы А75.2

№	Наименование измерения	Рост	Размер								
			56	58	60	62	64	66	68	70	допуск
1	Длина спинки посередине	152-158 164-170 176-182	76,8 80,8 82,8	77,0 81,0 83,0	77,2 81,2 83,2	77,7 81,7 83,7	78,3 82,3 84,3	78,7 82,7 84,7	79,1 83,1 85,1	79,5 83,5 85,5	(+/-)1,0
2	Ширина спинки в самом узком месте	все роста	41,0	41,9	42,8	43,6	44,4	45,0	45,6	46,2	(+/-)0,5
3	Длина полочки от высшей точки горловины до низа	152-158 164-170 176-182	84,5 88,5 90,5	85,4 89,4 91,4	86,2 90,2 92,2	87,0 91,0 93,0	88,3 92,3 94,3	89,4 93,4 95,4	90,5 94,5 96,5	91,5 95,5 97,5	(+/-)1,0
4	Ширина изделия на уровне глубины проймы	все роста	60,5	62,4	64,3	66,2	68,1	70,0	71,9	73,8	(+/-)1,0
5	Ширина изделия внизу (с учётом ширины полузаноса застёжки)	все роста	65,0	67,0	69,0	71,0	73,0	75,0	77,0	79,0	(+/-)1,0
6	Длина рукава	152-158 164-170 176-182	41,2 44,2 45,7	41,4 44,4 45,9	41,7 44,7 46,2	42,0 45,0 46,5	42,5 45,5 47,0	43,0 46,0 47,5	43,3 46,3 47,8	43,6 46,6 48,1	(+/-)0,5
7	Ширина рукава под проймой	все роста	22,2	22,9	23,6	24,3	25,0	25,7	26,4	27,1	(+/-)0,5
8	Ширина рукава внизу	все роста	19,0	19,5	20,0	20,5	21,0	21,5	22,0	22,5	(+/-)0,5
9	Ширина верхнего кармана	все роста	10,6	10,6	10,6	10,6	11,0	11,0	11,5	11,5	(+/-)0,3
10	Глубина верхнего кармана посередине	все роста	12,0	12,0	12,0	12,0	12,3	12,3	12,5	12,5	(+/-)0,3
11	Ширина нижнего кармана по линии входа	все роста	22,0	20,3	21,2	21,8	21,8	21,8	22,2	22,2	(+/-)0,3
12	Глубина нижнего кармана	все роста	18,5	18,7	18,7	19,0	19,0	19,0	19,0	19,0	(+/-)0,3
13	Длина воротника по отлету	все роста	56,0	57,0	58,0	59,0	60,2	61,5	62,5	63,5	(+/-)0,5

ООО ЦИРМИ INFO@CIRMI.RU WWW.GOSZDRAVNADZOR.RU

А76 Куртка медицинская женская модель 313.

А76.1 Описание модели

Куртка медицинская женская длиной ниже линии бедер, полуприлегающего силуэта; без воротника, с фигурным вырезом горловины, обработанным обтачкой; с разрезами в боковых швах.

Перед с центральной застежкой встык на молнию-застежку; с притачными кокетками; с косыми декоративными подрезами, выходящими из швов притачивания кокеток и сходящимися в середине переда ниже линии груди; с вертикальными рельефными швами, выходящими из швов притачивания кокеток и доходящими до низа; с двумя нижними накладными карманами, с наклонным входом, боковые срезы которых входят в рельефные и боковые швы.

Спинка со средним швом, фигурной притачной кокеткой, разрезной посередине; с косыми подрезами, выходящими из швов притачивания кокетки и сходящимися в середине спинки ниже линии груди; с вертикальными рельефными швами, выходящими из швов притачивания кокетки и доходящими до низа; с двумя полупоясами, вшитыми одним концом в боковые швы на уровне линии талии и скрепленными посередине спинки с помощью двух металлических полуколец, продетых в застроченную подгибку левого полупояса.

Рукава втачные, одношовные, длиной ¾.

Кокетки переда и спинки, а также треугольные детали центральных частей переда и спинки выполнены из отделочной ткани белого цвета.

По горловине, рельефам, подрезам, кокеткам, швам втачивания молнии-застежки и настрачивания карманов, по краям разрезов и полупоясов проложена строчка на расстоянии 0,1-0,2 см от края или шва.

По верхним краям карманов и низу рукавов проложена строчка на расстоянии 3,2-3,4 см от края.

По низу изделия проложена строчка на расстоянии 1,3-1,5 см от края.

В качестве фурнитуры использованы молния застежка и металлические пряжки шириной 3,0-3,5 см.

ООО ЦИРМИ INFO@CIRMI.RU WWW.GOSZDRAVNADZOR.RU



Рисунок А76– Куртка медицинская женская модель 313

А76.2 Спецификация деталей кроя и величины основных измерений готового изделия

Таблица А76.1

№	Наименование деталей кроя	Кол-во дет.кроя	Кол-во зеркально
	Основная ткань		
1	Полочка	2	1
2	Спинка	2	1
3	Бочок полочки	2	1
4	Бочок спинки	2	1
5	Рукав	2	1
6	Карман	2	1
7	Левый полупояс	1	0
8	Правый полупояс	1	0
9	Нижняя часть подборта	2	1
	Отделочная ткань		
10	Кокетка полочки	2	1
11	Кокетка спинки	2	1
12	Вставка полочки	2	1
13	Вставка спинки	2	1
14	Верхняя часть подборта	2	1

ООО ЦИРМИ INFO@CIRMI.RU WWW.GOSZDRAVNADZOR.RU

15	Обтачка горловины спинки	1	0
Итого		27	12

Таблица А76.2

№	Наименование измерения	Рост	Размер								
			40	42	44	46	48	50	52	54	допуск
1	Длина спинки посередине	152-158 164-170 176-182	63,7 67,7 69,7	64,2 68,2 70,2	64,8 68,8 70,8	65,2 69,2 71,2	65,7 69,7 71,7	66,2 70,2 72,2	66,5 70,5 72,5	66,7 70,7 72,7	(+/-)1,0
2	Ширина спинки в самом узком месте	все роста	35,0	36,0	37,0	38,0	39,0	40,0	40,8	41,6	(+/-)0,5
3	Длина полочки от высшей точки горловины до низа	152-158 164-170 176-182	66,3 70,3 72,3	66,9 70,9 72,9	67,8 71,8 73,8	68,7 72,7 74,7	69,6 73,6 75,6	70,2 74,2 76,2	70,9 74,9 76,9	71,7 75,7 77,7	(+/-)1,0
4	Ширина изделия на уровне глубины проймы	все роста	44,4	46,4	48,4	50,6	52,8	55,0	57,2	59,3	(+/-)1,0
5	Ширина изделия внизу (с учётом ширины полузаноса застёжки)	все роста	51,3	53,4	55,5	57,6	59,7	61,8	63,9	66,0	(+/-)1,0
6	Длина рукава	152-158 164-170 176-182	41,5 44,5 46,0	41,6 44,6 46,1	41,8 44,8 46,3	42,1 45,1 46,6	42,3 45,3 46,8	42,7 45,7 47,2	42,9 45,9 47,4	43,0 46,0 47,5	(+/-)1,0
7	Ширина рукава под проймой	все роста	17,3	17,8	18,3	18,8	19,5	20,3	21,0	21,9	(+/-)0,5
8	Ширина рукава внизу	все роста	15,0	15,3	15,6	15,9	16,2	16,5	16,8	17,2	(+/-)0,5
9	Ширина нижнего кармана внизу	все роста	15,4	16,2	17,0	17,8	18,6	19,3	20,0	20,8	(+/-)0,5
10	Глубина нижнего кармана по переднему краю	все роста	19,4	19,5	19,8	20,1	20,3	20,4	20,5	20,6	(+/-)0,5

Продолжение Таблицы А76.2

№	Наименование измерения	Рост	Размер								
			56	58	60	62	64	66	68	70	допуск
1	Длина спинки посередине	152-158 164-170 176-182	67,0 71,0 73,0	67,5 71,5 73,5	67,9 71,9 73,9	67,9 71,9 73,9	68,0 72,0 74,0	68,1 72,1 74,1	68,2 72,2 74,2	68,5 72,5 74,5	(+/-)1,0
2	Ширина спинки в самом узком месте	все роста	42,4	43,2	44,0	44,8	45,6	46,4	47,2	48,0	(+/-)0,5
3	Длина полочки от высшей точки горловины до низа	152-158 164-170 176-182	72,5 76,5 78,5	73,5 77,5 79,5	74,5 78,5 80,5	75,3 79,3 81,3	76,0 80,0 82,0	77,0 81,0 83,0	78,0 82,0 84,0	79,1 83,1 85,1	(+/-)1,0
4	Ширина изделия на уровне глубины проймы	все роста	61,4	63,5	65,6	67,7	69,8	71,9	74,0	76,1	(+/-)1,0
5	Ширина изделия внизу (с учётом ширины полузаноса застёжки)	все роста	68,1	70,3	72,5	74,7	76,9	79,1	81,3	83,5	(+/-)1,0
6	Длина рукава	152-158 164-170 176-182	43,3 46,3 47,8	43,5 46,5 48,0	43,6 46,6 48,1	43,7 46,7 48,2	43,8 46,8 48,3	43,9 46,9 48,4	44,0 47,0 48,5	44,2 47,2 48,7	(+/-)1,0
7	Ширина рукава под проймой	все роста	22,7	23,4	24,1	24,7	25,3	26,0	26,7	27,4	(+/-)0,5
8	Ширина рукава внизу	все роста	17,6	18,0	18,3	18,8	19,3	20,0	20,6	21,2	(+/-)0,5
9	Ширина нижнего кармана внизу	все роста	21,6	22,6	23,6	21,9	22,1	22,4	22,5	22,6	(+/-)0,5
10	Глубина нижнего кармана по переднему краю	все роста	20,8	21,0	21,0	21,0	21,1	21,1	21,2	21,2	(+/-)0,5

ООО ЦИРМИ INFO@CIRMI.RU WWW.GOSZDRAVNADZOR.RU

А77 Куртка медицинская женская модель 314.

А77.1 Описание модели

Куртка медицинская женская длиной ниже линии бедер, полуприлегающего силуэта, без воротника, с круглым вырезом горловины, обработанным обтачкой, с разрезами в боковых швах с закругленными углами.

Перед с рельефными швами, выходящими из верхней части пройм и доходящими до низа; с двумя боковыми накладными карманами, боковые срезы которых входят в рельефные и боковые швы, а верхние края дугообразные и обработаны обтачками.

Спинка с центральной застежкой встык на молнию-застежку; с рельефными швами, выходящими из верхней части пройм и доходящими до низа.

Рукава втачные, одношовные, короткие (длиной выше локтя).

По горловине, шву втачивания молнии-застежки; швам настрачивания карманов, разрезам и низу изделия проложена строчка на расстоянии 0,1-0,2 см от края или шва.

По низу рукавов проложена строчка на расстоянии 1,3-1,5 см от края.

В качестве фурнитуры использована пластиковая молния-застежка.

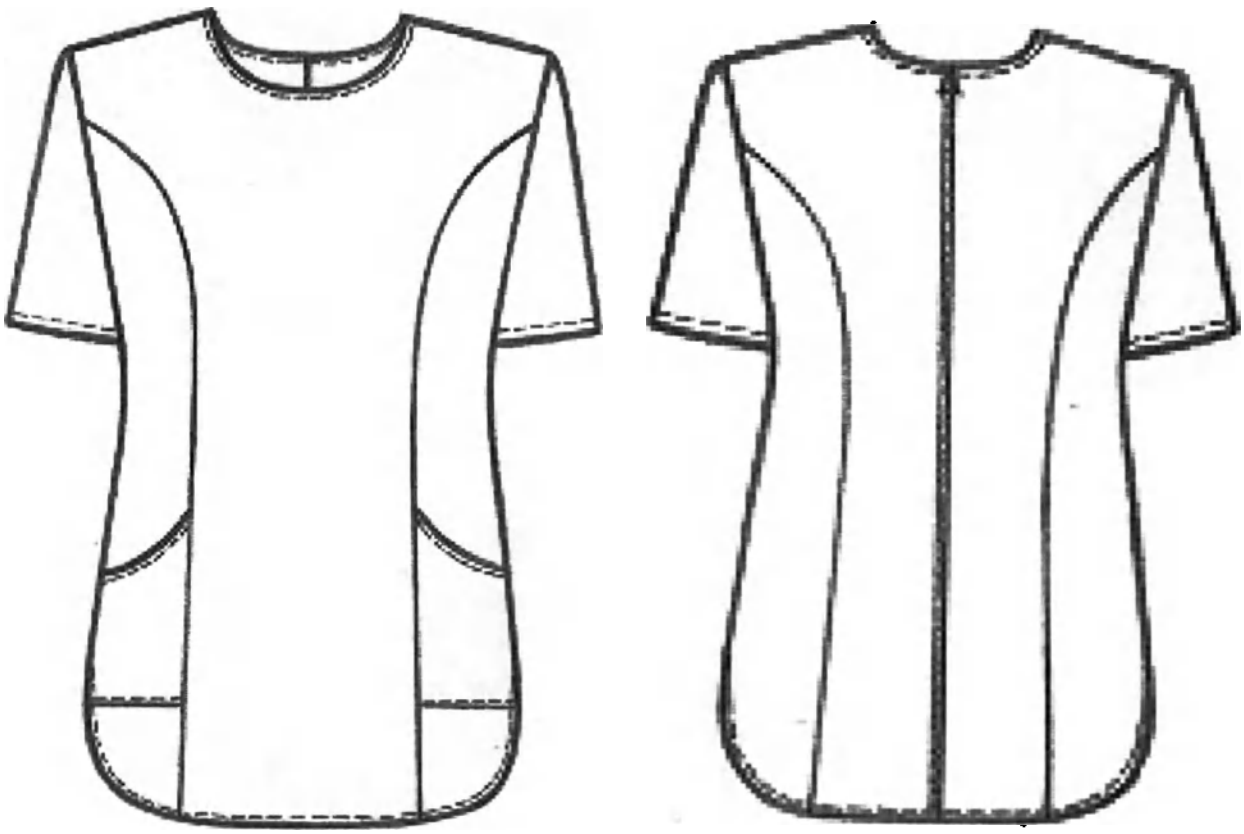

Рисунок А77– Куртка медицинская женская модель 314

А77.2 Спецификация деталей кроя и величины основных измерений готового изделия

Таблица А77.1

ООО ЦИРМИ INFO@CIRMI.RU WWW.GOSZDRAVNADZOR.RU

№	Наименование деталей кроя	Кол-во дет.кроя	Кол-во зеркально
	Основная ткань		
1	Полочка	1	0
2	Бочок полочки	2	1
3	Спинка	2	1
4	Бочок спинки	2	1
5	Рукав	2	1
6	Карман	2	1
7	Обтачка кармана	2	1
8	Обтачка горловины переда	1	0
9	Обтачка горловины спинки	2	1
	Итого	16	7

Таблица А77.2

№	Наименование измерения	Рост	Размер								
			40	42	44	46	48	50	52	54	допуск
1	Длина спинки посередине	все роста	69,4	69,5	69,5	69,5	69,5	69,6	69,6	69,6	(+/-)1,0
2	Ширина спинки в самом узком месте	все роста	35,0	36,0	37,0	38,0	38,8	39,5	40,6	41,8	(+/-)0,5
3	Длина полочки от высшей точки горловины до низа	все роста	72,9	73,4	74,0	74,6	75,1	75,5	75,8	76,3	(+/-)1,0
4	Ширина изделия на уровне глубины проймы	все роста	44,8	46,9	49,0	51,1	53,2	55,3	57,4	59,5	(+/-)1,0
5	Ширина изделия внизу (с учётом ширины полузаноса застёжки)	все роста	50,8	52,9	55,0	57,1	59,2	61,3	63,4	65,5	(+/-)1,0
6	Длина рукава	все роста	25,7	26,0	26,3	26,5	26,6	26,7	26,8	26,9	(+/-)0,5
7	Ширина рукава под проймой	все роста	18,0	18,5	19,0	19,7	20,6	21,2	22,1	23,0	(+/-)0,5
8	Ширина рукава внизу	все роста	16,1	16,4	16,8	17,3	17,7	18,3	19,1	19,7	(+/-)0,5
9	Ширина нижнего кармана внизу	все роста	15,9	16,6	17,4	18,2	19,0	19,6	20,1	20,7	(+/-)0,5
10	Глубина нижнего кармана по переднему краю	все роста	20,5	20,5	20,5	20,6	20,7	20,7	20,8	20,8	(+/-)0,5

Продолжение Таблицы А77.2

№	Наименование измерения	Рост	Размер								
			56	58	60	62	64	66	68	70	допуск
1	Длина спинки посередине	все роста	69,7	69,8	69,9	70,0	70,1	70,2	70,3	70,4	(+/-)1,0
2	Ширина спинки в самом узком месте	все роста	42,8	43,6	44,4	45,2	46,0	46,8	47,6	48,4	(+/-)0,5
3	Длина полочки от высшей точки горловины до низа	все роста	76,9	77,6	78,3	79,0	79,7	80,4	81,1	81,8	(+/-)1,0
4	Ширина изделия на уровне глубины проймы	все роста	61,6	63,7	65,8	67,9	70,0	72,1	74,2	76,3	(+/-)1,0
5	Ширина изделия внизу (с учётом ширины полузаноса застёжки)	все роста	67,6	69,7	71,8	73,9	76,0	78,1	80,2	82,3	(+/-)1,0
6	Длина рукава	все роста	27,0	27,1	27,2	27,3	27,4	27,5	27,6	27,7	(+/-)0,5
7	Ширина рукава под проймой	все роста	23,8	24,6	25,4	26,2	27,0	27,8	28,6	29,4	(+/-)0,5
8	Ширина рукава внизу	все роста	20,3	20,9	21,5	22,1	22,7	23,3	24,0	24,6	(+/-)0,5
9	Ширина нижнего кармана внизу	все роста	21,5	22,3	23,0	23,8	24,6	25,4	26,2	27,0	(+/-)0,5
10	Глубина нижнего кармана по переднему краю	все роста	20,8	20,9	20,9	20,9	21,0	21,0	21,0	21,0	(+/-)0,5

ООО ЦИРМИ INFO@CIRMI.RU WWW.GOSZDRAVNADZOR.RU

А78 Куртка медицинская женская модель 315.

А78.1 Описание модели

Куртка медицинская женская длиной ниже линии бедер, полуприлегающего силуэта.

Перед с центральной бортовой застёжкой до верха на 5 кнопок; с планкой под застёжку шириной 3,4-3,6см на правой полочке; с притачными кокетками; с вертикальными рельефными швами, выходящими из швов притачивания кокеток и доходящими до низа; с двумя косыми подрезами, выходящими из нижней части пройм и заканчивающимися в рельефных швах ниже линии талии; с двумя верхними накладными карманами, передним срезом входящими в рельефные швы на уровне линии груди; с декоративной патой шириной 2,9-3,1см, вшитой одним концом в правый плечевой шов, а другим концом треугольной формы пристегивающейся к правому верхнему карману на кнопку; с двумя нижними накладными карманами фигурной формы, передние срезы которых входят в швы подрезов и рельефные швы, задние срезы входят в боковые швы, а верхние края обработаны притачными планками шириной 3,4-3,6см; с косыми декоративными подрезами на нижних карманах, выходящими из передних верхних углов и доходящими до низа карманов; с декоративной патой шириной 2,9-3,1см на левом нижнем кармане, вшитой одним концом в шов притачивания планки посередине кармана, а другим концом треугольной формы прикрепляющейся к карману с помощью кнопки. На верхней декоративной пате установлены три, а на нижней – два металлических хольнитена.

Спинка с притачной кокеткой; с вертикальными рельефными швами, выходящими из шва притачивания кокетки и доходящими до низа; с двумя косыми подрезами, выходящими из нижней части пройм и заканчивающимися в рельефных швах ниже линии талии; с двумя полупоясами, вшитыми одним концом в боковые швы на уровне линии талии и скрепленными посередине спинки с помощью кнопки. Для регулировки степени прилегания изделия по талии на правом полупоясе установлены две нижних части кнопки с расстоянием 2,5см.

Рукава втачные, одношовные, длиной ¾. Параллельно нижнему краю рукавов застрочены двумя строчками (на расстоянии 0,1-0,2 и 0,7-0,8см от края) защипы, имитирующие отложные манжеты шириной 3,0-3,2см. Для регулировки длины с изнаночной стороны рукавов посередине пришиты паты шириной 2,9-3,1см, на свободных концах треугольной формы которых установлены верхние части кнопок, а на лицевой стороне рукавов в месте крепления пат установлены нижние части кнопок.

Воротник, стояче – отложной, на отрезной стойке, застегивающейся на 1 кнопку.

Верхние части бочков переда и спинки, стойки воротника и паты переда могут быть выполнены из отделочной ткани.

По краям бортов, кокеткам, рельефам, подрезам, краям пат, полупоясов, воротника, подрезам карманов и швам их настрачивания, по низу рукавов, шву настрачивания планки

ООО ЦИРМИ INFO@CIRMI.RU WWW.GOSZDRAVNADZOR.RU

под застёжку и швам притачивания планок карманов проложена двойная отделочная строчка на расстоянии 0,1-0,2 и 0,7-0,8см от края или шва.

На рукавах в местах крепления пат проложены строчки в виде квадрата со стороной 3,2-3,4см и крестообразная строчка.

По линиям входа в верхние карманы проложена строчка на расстоянии 1,7-1,9см от края.

По швам втачивания стойки в горловину и притачивания стойки к воротнику проложена строчка на расстоянии 0,1-0,2см от шва.

По низу изделия проложена строчка на расстоянии 1,3-1,5см от края.

В качестве фурнитуры использованы металлические кнопки диаметром 1,1-1,3см и металлические хольнитены диаметром 0,5-0,6см.



Рисунок А78– Куртка медицинская женская модель 315

ООО ЦИРМИ INFO@CIRMI.RU WWW.GOSZDRAVNADZOR.RU

А78.2 Спецификация деталей кроя и величины основных измерений готового изделия

Таблица А78.1

№	Наименование деталей кроя	Кол-во дет.кроя	Кол-во зеркально
	Основная ткань		
1	Полочка	2	1
2	Спинка	1	0
3	Бочок полочки	2	1
4	Бочок спинки	2	1
5	Рукав	2	1
6	Кокетка полочки	2	1
7	Кокетка спинки	1	0
8	Верхний карман	2	1
9	Верхняя часть нижнего кармана	2	1
10	Нижняя часть нижнего кармана	2	1
11	Планка нижнего кармана	2	1
12	Воротник	2	1
13	Планка застежки	2	1
14	Полупояс	2	1
15	Пата рукава	4	2
16	Деталь для крепление паты рукава	2	1
	Отделочная ткань		
17	Верхняя часть бочка полочки	2	1
18	Верхняя часть бочка спинки	2	1
19	Стойка воротника	2	1
20	Плечевая пата	2	1
21	Пата кармана	2	1
	Намелки		
22	Кнопки на борте	1	0
23	Кнопки на патах	1	0
24	Хольнитены на плечевой пате	1	0
25	Хольнитены на пате кармана	1	0
	Итого	46	20

Таблица А78.2

№	Наименование измерения	Рост	Размер								
			40	42	44	46	48	50	52	54	допуск
1	Длина спинки посередине	152-158	64,4	64,9	65,4	65,9	66,4	66,8	67,1	67,4	(+/-)1,0
		164-170	68,4	68,9	69,4	69,9	70,4	70,8	71,1	71,4	
		176-182	70,4	70,9	71,4	71,9	72,4	72,8	73,1	73,4	
2	Ширина спинки в самом узком месте	все роста	35,7	36,6	37,5	38,4	39,3	40,2	41,1	41,8	(+/-)0,5
3	Длина полочки от высшей точки горловины до низа	152-158	66,8	67,7	68,5	69,3	70,1	71,0	71,8	72,6	(+/-)1,0
		164-170	70,8	71,7	72,5	73,3	74,1	75,0	75,8	76,6	
		176-182	72,8	73,7	74,5	75,3	76,1	77,0	77,8	78,6	
4	Ширина изделия на уровне глубины	все роста	42,8	44,9	47,0	49,1	51,2	53,3	55,4	57,5	(+/-)1,0

ООО ЦИРМИ INFO@CIRMI.RU WWW.GOSZDRAVNADZOR.RU

	проймы										
5	Ширина изделия внизу (с учётом ширины полузаноса застёжки)	все роста	50,0	52,0	54,0	56,0	58,1	60,2	62,2	64,2	(+/-)1,0
6	Длина рукава	152-158 164-170 176-182	40,8 43,8 45,3	41,0 44,0 45,5	41,2 44,2 45,7	41,5 44,5 46,0	41,8 44,8 46,3	42,1 45,1 46,6	42,3 45,3 46,8	42,5 45,5 47,0	(+/-)0,5
7	Ширина рукава под проймой	все роста	17,2	17,7	18,3	18,9	19,5	20,2	20,9	21,5	(+/-)0,5
8	Ширина рукава внизу	все роста	15,9	16,2	16,5	16,7	17,0	17,3	17,7	18,2	(+/-)0,5
9	Ширина верхнего кармана по нижнему краю	все роста	7,3	7,5	7,7	8,0	8,3	8,6	8,9	9,1	(+/-)0,3
10	Глубина верхнего кармана по переднему краю	все роста	11,2	11,4	11,5	11,6	11,8	11,9	12,0	12,2	(+/-)0,3
11	Ширина нижнего кармана по линии входа	все роста	11,4	12,3	13,0	13,8	14,5	15,3	16,2	17,1	(+/-)0,3
12	Глубина нижнего кармана посередине	все роста	17,5 18,5 18,5	17,5 18,5 18,5	17,5 18,5 18,5	17,5 18,5 18,5	17,5 18,5 18,5	17,5 18,5 18,5	17,5 18,5 18,5	17,5 18,5 18,5	(+/-)0,3
13	Длина воротника по отлету	все роста	44,5	45,5	46,5	47,5	48,5	49,5	50,5	51,5	(+/-)0,5

Продолжение Таблицы А78.2

№	Наименование измерения	Рост	Размер								
			56	58	60	62	64	66	68	70	допуск
1	Длина спинки посередине	152-158 164-170 176-182	67,7 71,7 73,7	67,9 71,9 73,9	68,1 72,1 74,1	68,3 72,3 74,3	68,5 72,5 74,5	68,7 72,7 74,7	68,9 72,9 74,9	69,1 73,1 75,1	(+/-)1,0
2	Ширина спинки в самом узком месте	все роста	42,6	43,4	44,2	45,0	45,8	46,5	47,2	48,0	(+/-)0,5
3	Длина полочки от высшей точки горловины до низа	152-158 164-170 176-182	73,4 77,4 79,4	74,2 78,2 80,2	75,0 79,0 81,0	75,8 79,8 81,8	76,6 80,6 82,6	77,5 81,5 83,5	78,4 82,4 84,4	79,3 83,3 85,3	(+/-)1,0
4	Ширина изделия на уровне глубины проймы	все роста	59,5	61,6	63,7	65,8	67,9	70,0	72,1	74,2	(+/-)1,0
5	Ширина изделия внизу (с учётом ширины полузаноса застёжки)	все роста	66,2	68,2	70,2	72,2	74,3	76,4	78,5	80,5	(+/-)1,0
6	Длина рукава	152-158 164-170 176-182	42,7 45,7 47,2	43,0 46,0 47,5	43,1 46,1 47,6	43,2 46,2 47,7	43,3 46,3 47,8	43,4 46,4 47,9	43,5 46,5 48,0	43,6 46,6 48,1	(+/-)0,5
7	Ширина рукава под проймой	все роста	22,2	23,0	23,8	24,6	2538	26,1	26,7	27,4	(+/-)0,5
8	Ширина рукава внизу	все роста	18,7	79,2	19,7	20,3	20,9	21,2	21,7	22,3	(+/-)0,5
9	Ширина верхнего кармана по нижнему краю	все роста	9,4	9,7	10,0	10,3	10,6	10,8	11,0	11,2	(+/-)0,3
10	Глубина верхнего кармана по переднему краю	все роста	12,4	12,6	12,8	13,0	13,3	13,5	13,8	14,5	(+/-)0,3
11	Ширина нижнего кармана по линии входа	все роста	18,0	18,9	19,8	18,0	18,0	18,0	18,0	18,0	(+/-)0,3
12	Глубина нижнего кармана посередине	все роста	17,5 18,5 18,5	17,5 18,5 18,5	17,5 18,5 18,5	17,5 18,5 18,5	17,5 18,5 18,5	17,5 18,5 18,5	17,5 18,5 18,5	17,5 18,5 18,5	(+/-)0,3
13	Длина воротника по отлету	все роста	52,4	53,4	54,3	55,3	56,3	57,3	58,3	59,3	(+/-)0,5

ООО ЦИРМИ INFO@CIRMI.RU WWW.GOSZDRAVNADZOR.RU

А79 Куртка медицинская женская модель 316.

А79.1 Описание модели

Куртка медицинская женская длиной ниже линии бедер, полуприлегающего силуэта.

Перед с центральной бортовой застёжкой до верха на 5 кнопок; с планкой под застёжку шириной 3,4-3,6см на правой полочке; с притачными кокетками; с вертикальными рельефными швами, выходящими из швов притачивания кокеток и доходящими до низа; с двумя косыми подрезами, выходящими из нижней части пройм и заканчивающимися в рельефных швах ниже линии талии; с двумя верхними накладными карманами, переднним срезом входящими в рельефные швы на уровне линии груди; с декоративной патой шириной 2,9-3,1см, вшитой одним концом в правый плечевой шов, а другим концом треугольной формы пристегивающейся к правому верхнему карману на кнопку; с двумя нижними накладными карманами фигурной формы, передние срезы которых входят в швы подрезов и рельефные швы, задние срезы входят в боковые швы, а верхние края обработаны притачными планками шириной 3,4-3,6см; с косыми декоративными подрезами на нижних карманах, выходящими из передних верхних углов и доходящими до низа карманов; с декоративной патой шириной 2,9-3,1см на левом нижнем кармане, вшитой одним концом в шов притачивания планки посередине кармана, а другим концом треугольной формы прикрепляющейся к карману с помощью кнопки. На верхней декоративной пате установлены три, а на нижней – два металлических хольнитена.

Спинка с притачной кокеткой; с вертикальными рельефными швами, выходящими из шва притачивания кокетки и доходящими до низа; с двумя косыми подрезами, выходящими из нижней части пройм и заканчивающимися в рельефных швах ниже линии талии; с двумя полупоясами, вшитыми одним концом в боковые швы на уровне линии талии и скрепленными посередине спинки с помощью кнопки. Для регулировки степени прилегания изделия по талии на правом полупоясе установлены две нижних части кнопки с расстоянием 2,5см.

Рукава втачные, одношовные, длиной ¾. Параллельно нижнему краю рукавов застрочены двумя строчками (на расстоянии 0,1-0,2 и 0,7-0,8см от края) защипы, имитирующие отложные манжеты шириной 3,0-3,2см. Для регулировки длины с изнаночной стороны рукавов посередине пришиты паты шириной 2,9-3,1см, на свободных концах треугольной формы которых установлены верхние части кнопок, а на лицевой стороне рукавов в месте крепления пат установлены нижние части кнопок.

Воротник стояче – отложной, на отрезной стойке, застегивающейся на 1 кнопку.

Верхние части бочков переда и спинки, стойки воротника и паты переда могут быть выполнены из отделочной ткани.

По краям бортов, кокеткам, рельефам, подрезам, краям пат, полупоясов, воротника, подрезам карманов и швам их настрачивания, по низу рукавов, шву настрачивания планки

ООО ЦИРМИ INFO@CIRMI.RU WWW.GOSZDRAVNADZOR.RU

под застёжку и швам притачивания планок карманов проложена двойная отделочная строчка на расстоянии 0,1-0,2 и 0,7-0,8см от края или шва.

На рукавах в местах крепления пат проложены строчки в виде квадрата со стороной 3,2-3,4см и крестообразная строчка.

По линиям входа в верхние карманы проложена строчка на расстоянии 1,7-1,9см от края.

По швам втачивания стойки в горловину и притачивания стойки к воротнику проложена строчка на расстоянии 0,1-0,2см от шва.

По низу изделия проложена строчка на расстоянии 1,3-1,5см от края.

В качестве фурнитуры использованы металлические кнопки диаметром 1,1-1,3см и металлические хольнитены диаметром 0,5-0,6см.

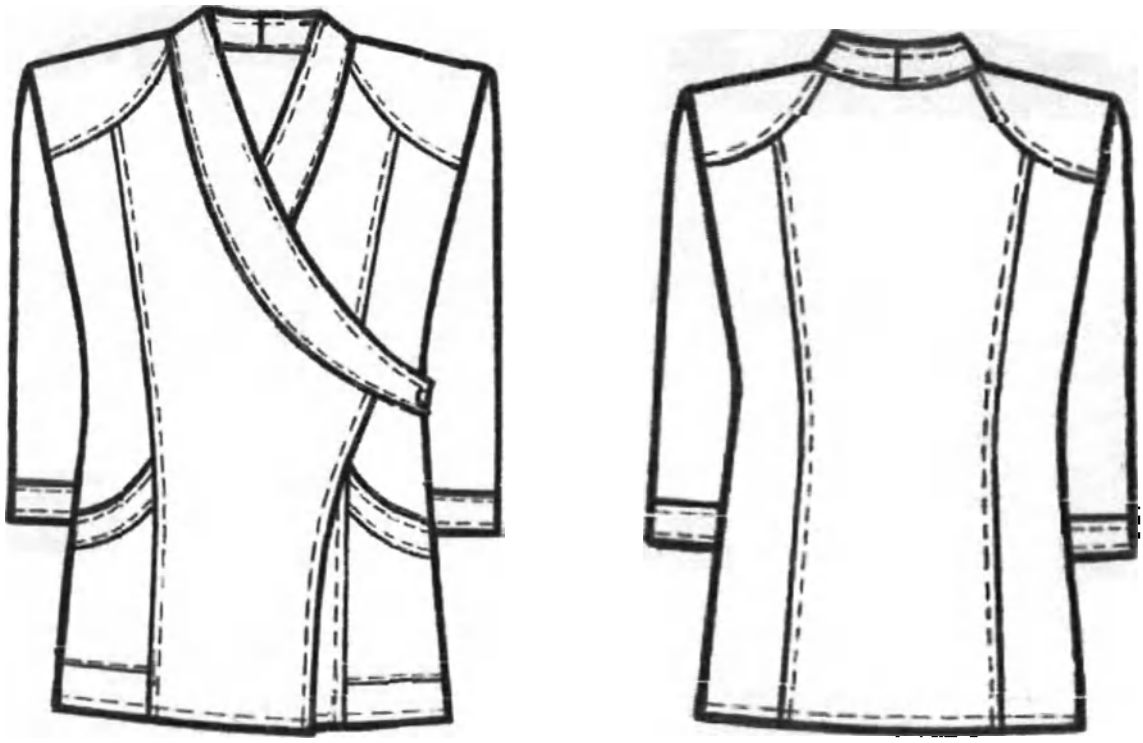

Рисунок А79– Куртка медицинская женская модель 316

А79.2 Спецификация деталей кроя и величины основных измерений готового изделия

Таблица А79.1

№	Наименование деталей кроя	Кол-во дет.кроя	Кол-во зеркально
	Основная ткань		
1	Полочка	2	1
2	Бочок полочки	2	1
3	Спинка	1	0

ООО ЦИРМИ INFO@CIRMI.RU WWW.GOSZDRAVNADZOR.RU

4	Бочок спинки	2	1
5	Рукав	2	1
6	Воротник – планка	4	2
7	Верхняя часть полочки	2	1
8	Верхняя часть спинки	2	1
9	Карман	2	1
10	Планка кармана	4	2
11	Подборт	2	1
12	Деталь под застежку	2	1
Намелки			
13	Петля на воротнике - планке	1	0
Итого		28	13

Таблица А79.2

№	Наименование измерения	Рост	Размер								
			40	42	44	46	48	50	52	54	допуск
1	Длина спинки посередине	152-158 164-170 176-182	62,5 66,5 68,5	63,0 67,0 69,0	63,5 67,5 69,5	64,0 68,0 70,0	64,5 68,5 70,5	64,9 68,9 70,9	65,2 69,2 71,2	65,5 69,5 71,5	(+/-)1,0
2	Ширина спинки в самом узком месте	все роста	36,0	37,0	38,0	39,0	40,0	41,0	42,0	43,0	(+/-)0,5
3	Длина полочки от высшей точки горловины до низа	152-158 164-170 176-182	66,7 70,7 72,7	67,6 71,6 73,6	68,3 72,3 74,3	69,1 73,1 75,1	70,0 74,0 76,0	70,9 74,9 76,9	71,8 75,8 77,8	72,8 76,8 78,8	(+/-)1,0
4	Ширина изделия на уровне глубины проймы	все роста	44,5	46,5	48,5	50,5	52,5	54,5	56,5	58,5	(+/-)1,0
5	Ширина изделия внизу (с учётом ширины полузаноса застёжки)	все роста	52,0	54,0	56,0	58,0	60,0	62,0	64,0	66,0	(+/-)1,0
6	Длина рукава	152-158 164-170 176-182	40,6 43,6 45,1	40,8 43,8 45,3	41,0 44,0 45,5	41,2 44,2 45,7	41,3 44,3 45,8	41,6 44,6 46,1	41,8 44,8 46,3	42,1 45,1 46,6	(+/-)0,5
7	Ширина рукава под проймой	все роста	16,4	17,2	18,0	18,8	19,6	20,4	21,2	22,0	(+/-)0,5
8	Ширина рукава внизу	все роста	15,7	16,0	16,3	16,5	16,8	17,0	17,3	17,6	(+/-)0,5
9	Ширина верхнего кармана по нижнему краю	все роста	9,2	9,3	9,4	9,5	9,7	9,8	9,9	10,1	(+/-)0,3
10	Глубина верхнего кармана по переднему краю	все роста	13,2	13,3	13,4	13,5	13,6	13,7	13,8	14,0	(+/-)0,3
11	Ширина нижнего кармана по линии входа	все роста	13,6	14,3	15,0	15,6	16,3	17,0	17,7	18,6	(+/-)0,3
12	Глубина нижнего кармана по переднему краю	все роста	21,9	22,0	22,0	22,1	22,2	22,3	22,6	22,8	(+/-)0,3

Продолжение Таблицы А79.2

№	Наименование измерения	Рост	Размер								
			56	58	60	62	64	66	68	70	допуск
1	Длина спинки посередине	152-158 164-170 176-182	65,8 69,8 71,8	66,0 70,0 72,0	66,2 70,2 72,2	66,5 70,5 72,5	66,8 70,8 72,8	67,0 71,0 73,0	67,2 71,2 73,2	67,5 71,5 73,5	(+/-)1,0
2	Ширина спинки в самом узком месте	все роста	43,9	44,8	45,7	46,5	47,3	48,2	49,1	50,5	(+/-)0,5
3	Длина полочки от высшей точки горловины до низа	152-158 164-170 176-182	73,7 77,7 79,7	74,6 78,6 80,6	75,5 79,5 81,5	76,4 80,4 82,4	77,3 81,3 83,3	78,1 82,1 84,1	79,0 83,0 85,0	79,9 83,9 85,9	(+/-)1,0
4	Ширина изделия на уровне глубины проймы	все роста	60,7	63,0	65,2	67,6	70,0	72,4	74,8	77,0	(+/-)1,0
5	Ширина изделия внизу (с учётом ширины полузаноса застёжки)	все роста	68,2	70,5	72,7	75,1	77,5	79,9	82,3	84,5	(+/-)1,0
6	Длина рукава	152-158	42,2	42,4	42,6	42,9	43,1	43,3	43,5	43,8	(+/-)0,5

ООО ЦИРМИ INFO@CIRMI.RU WWW.GOSZDRAVNADZOR.RU

№	Наименование измерения	Рост	Размер								
			56	58	60	62	64	66	68	70	допуск
		164-170 176-182	45,2 46,7	45,4 46,9	45,6 47,1	45,9 47,4	46,1 47,6	46,3 47,8	46,5 48,0	46,8 48,3	
7	Ширина рукава под проймой	все роста	22,8	23,5	24,2	24,9	25,5	26,1	26,7	27,3	(+/-)0,5
8	Ширина рукава внизу	все роста	17,8	18,1	18,4	18,8	19,2	19,6	20,0	20,5	(+/-)0,5
9	Ширина верхнего кармана по нижнему краю	все роста	10,3	10,5	10,7	10,8	11,0	11,2	11,4	11,6	(+/-)0,3
10	Глубина верхнего кармана по переднему краю	все роста	14,2	14,3	14,5	14,6	14,7	14,8	14,9	15,0	(+/-)0,3
11	Ширина нижнего кармана по линии входа	все роста	19,6	20,5	21,5	22,3	23,2	24,0	24,9	25,8	(+/-)0,3
12	Глубина нижнего кармана по переднему краю	все роста	23,0	23,0	23,0	23,2	23,2	23,3	23,3	23,4	(+/-)0,3

ООО ЦИРМИ INFO@CIRMI.RU WWW.GOSZDRAVNADZOR.RU

А80 Куртка медицинская женская модель 317.

А80.1 Описание модели

Куртка медицинская женская длиной ниже линии бедер, полуприлегающего силуэта.

Перед с центральной бортовой застежкой на 9 кнопок, сгруппированных по 3; с притачными планками под застежку шириной 3,4-3,6 см; с притачными кокетками; с вертикальными рельефными швами, выходящими из швов притачивания кокеток и доходящими до низа; с двумя боковыми накладными карманами, боковые срезы которых входят в рельефные и боковые швы, а верхние края обработаны притачными планками шириной 3,3-3,5 см. Карманы с вертикальными швами от планок до низа, в которые вшиты декоративные паты шириной 2,9-3,1 см свободным концом треугольной формы прикрепляющиеся к задним частям карманов с помощью декоративных кнопок. На левой полочке в шов притачивания кокетки вшита декоративная деталь в виде шлевки, в которую продета металлическая пряжка.

Спинка с притачной кокеткой, с вертикальными рельефными швами, выходящими из шва притачивания кокетки и доходящими до низа; с двумя полупоясами, вшитыми одним концом в боковые швы на уровне талии и скрепленными посередине спинки при помощи двух металлических полуколец, продетых в застроченную подгибку левого полупояса.

Рукава втачные, одношовные, длиной 3/4, с притачными манжетами шириной 3,5-3,7 см; с вертикальным швом на манжетах посередине рукавов, в который вшиты одним концом декоративные паты шириной 2,9-3,1 см, другим концом треугольной формы прикрепляющиеся к манжетам с помощью кнопок.

Воротник – стойка, застегивающийся на 1 кнопку.

По рельефам, кокеткам, краям воротника, планок застежки и карманов, по низу рукавов, шлевке, по швам притачивания планок застежки, карманов и манжет, швам настрачивания карманов и втачивания воротника в горловину проложена строчка на расстоянии 0,1-0,2 см от края или шва.

По низу изделия проложена строчка на расстоянии 1,3-1,5 см от края.

В качестве фурнитуры использованы металлические кнопки диаметром 1,0-1,2 см и металлические пряжки шириной 1,0 см и 3,0-3,5 см.

ООО ЦИРМИ INFO@CIRMI.RU WWW.GOSZDRAVNADZOR.RU

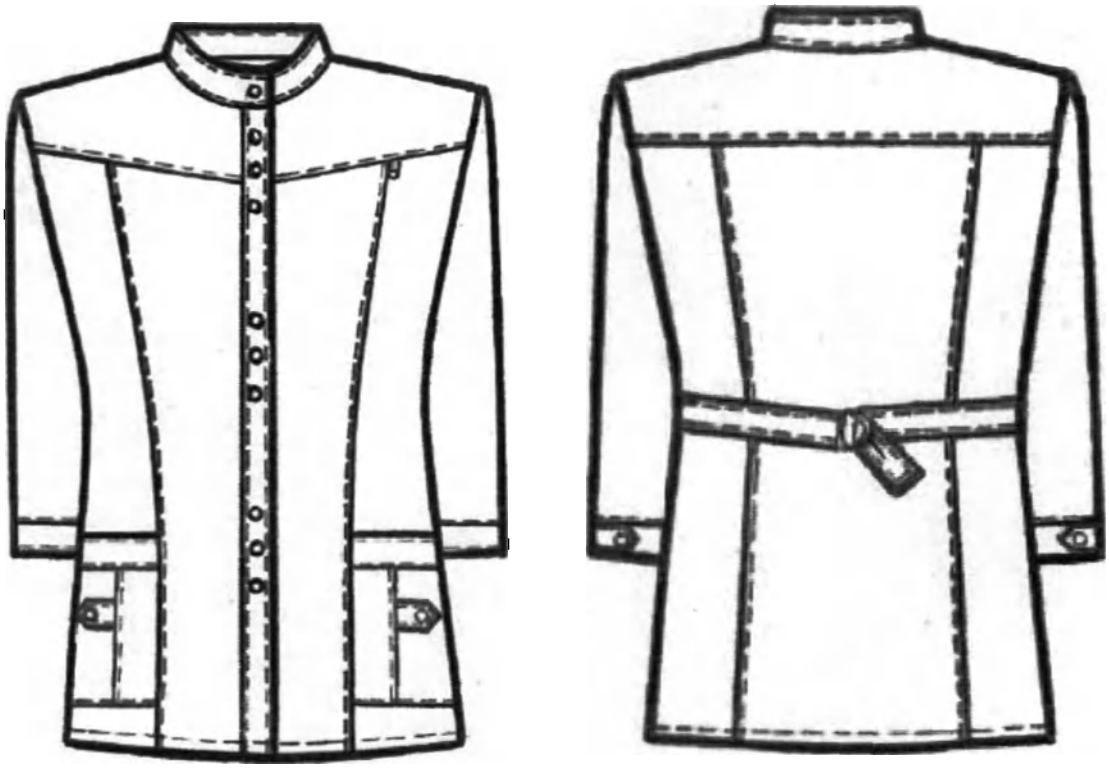

Рисунок А80– Куртка медицинская женская модель 317

А80.2 Спецификация деталей кроя и величины основных измерений готового изделия

Таблица А80.1

№	Наименование деталей кроя	Кол-во дет.кроя	Кол-во зеркально
	Основная ткань		
1	Полочка	2	1
2	Спинка	1	0
3	Бочок полочки	2	1
4	Бочок спинки	2	1
5	Кокетка полочки	2	1
6	Кокетка спинки	1	0
7	Планка застежки	2	1
8	Рукав	2	1
9	Манжета	2	1
10	Передняя часть кармана	2	1
11	Задняя часть кармана	2	1
12	Планка кармана	2	1
13	Воротник	2	1
14	Левый полупояс	1	0
15	Правый полупояс	1	0
16	Пата	8	4

ООО ЦИРМИ INFO@CIRMI.RU WWW.GOSZDRAVNADZOR.RU

17	Шлевка	1	0
	Намелки		
18	Кнопки на борте	1	0
19	Кнопки на патах	1	0
	Итого	37	15

Таблица А80.2

№	Наименование измерения	Рост	Размер								
			40	42	44	46	48	50	52	54	допуск
1	Длина спинки посередине	152-158 164-170 176-182	64,2 68,2 70,2	64,7 68,7 70,7	65,3 69,3 71,3	65,7 69,7 71,7	66,2 70,2 72,2	66,7 70,7 72,7	67,0 71,0 73,0	67,2 71,2 73,2	(+/-)1,0
2	Ширина спинки в самом узком месте	все роста	35,3	36,3	37,3	38,3	39,3	40,3	41,3	42,2	(+/-)0,5
3	Длина полочки от высшей точки горловины до низа	152-158 164-170 176-182	668, 70,8 72,8	67,4 71,4 73,4	68,3 72,3 74,3	69,2 73,2 75,2	70,1 74,1 76,1	70,7 74,7 76,7	71,4 75,4 77,4	72,2 76,2 78,2	(+/-)1,0
4	Ширина изделия на уровне глубины проймы	все роста	44,3	46,3	48,3	50,3	52,5	54,7	56,9	59,0	(+/-)1,0
5	Ширина изделия внизу (с учётом ширины полузаноса застёжки)	все роста	51,5	53,5	55,5	57,5	59,5	61,5	63,5	65,5	(+/-)1,0
6	Длина рукава	152-158 164-170 176-182	39,2 42,2 43,7	39,5 42,5 44,0	39,7 42,7 44,7	39,8 42,8 44,8	40,1 43,1 44,6	40,4 43,4 44,9	40,5 43,5 45,0	40,8 43,8 45,3	(+/-)1,0
7	Ширина рукава под проймой	все роста	17,1	18,2	18,7	19,2	19,7	20,3	21,0	21,9	(+/-)1,0
8	Ширина рукава внизу	все роста	15,6	15,9	16,2	16,5	16,8	17,1	17,4	17,7	(+/-)0,5
9	Глубина нижнего кармана	все роста	18,0	18,2	18,3	18,5	18,7	18,8	18,8	18,8	(+/-)0,3
10	Длина воротника по отлету	все роста	41,4	42,2	43,2	44,4	45,4	46,4	47,4	48,4	(+/-)0,3

Продолжение Таблицы А80.2

№	Наименование измерения	Рост	Размер								
			56	58	60	62	64	66	68	70	допуск
1	Длина спинки посередине	152-158 164-170 176-182	67,5 71,5 73,5	68,0 72,0 74,0	68,3 72,3 74,3	68,4 72,4 74,4	68,5 72,5 74,5	68,6 72,6 74,6	68,7 72,7 74,7	69,0 73,0 75,0	(+/-)1,0
2	Ширина спинки в самом узком месте	все роста	43,2	44,1	45,0	45,9	46,7	47,5	48,3	49,1	(+/-)0,5
3	Длина полочки от высшей точки горловины до низа	152-158 164-170 176-182	73,0 77,0 79,0	74,0 78,0 80,0	75,0 79,0 81,0	75,8 79,8 81,8	76,5 80,5 82,5	77,5 81,5 83,5	78,5 82,5 84,5	79,5 83,5 85,5	(+/-)1,0
4	Ширина изделия на уровне глубины проймы	все роста	61,1	63,2	65,3	67,4	69,5	71,6	73,7	75,8	(+/-)1,0
5	Ширина изделия внизу (с учётом ширины полузаноса застёжки)	все роста	67,5	69,5	71,5	73,7	75,9	78,1	80,3	82,5	(+/-)1,0
6	Длина рукава	152-158 164-170 176-182	41,1 44,1 45,6	41,4 44,4 45,9	41,7 44,7 46,2	41,9 44,9 46,4	42,1 45,1 46,6	42,3 45,3 46,8	42,5 45,5 47,0	42,7 45,7 47,2	(+/-)1,0
7	Ширина рукава под проймой	все роста	22,7	23,4	24,1	24,7	25,3	26,0	26,7	27,4	(+/-)1,0
8	Ширина рукава внизу	все роста	18,0	18,4	18,7	19,2	19,7	20,4	21,0	21,6	(+/-)0,5
9	Глубина нижнего кармана	все роста	18,9	18,9	18,9	19,0	19,3	19,4	19,5	19,5	(+/-)0,3
10	Длина воротника по отлету	все роста	49,3	50,2	51,0	52,0	53,0	54,2	55,2	56,2	(+/-)0,3

ООО ЦИРМИ INFO@CIRMI.RU WWW.GOSZDRAVNADZOR.RU

А81 Куртка медицинская женская модель 318.

А81.1 Описание модели

Куртка медицинская женская полуприлегающего силуэта, отрезная по линии талии. Нижняя часть куртки выполнена в виде баски, спинка длиннее переда на 5,5см, с плавным переходом длины.

Перед с центральной бортовой застёжкой на 5 кнопок; с фигурным вырезом горловины, с закруглёнными верхними и нижними углами бортов. Верхняя часть переда с рельефными швами, выходящими из проймы и доходящими до шва соединения верхних и нижних частей переда. Нижняя часть переда с закруглёнными подрезами, выходящими из шва соединения верхних и нижних частей переда и заканчивающимися в боковых швах; с карманами в швах подрезов.

Верхняя часть спинки с отрезной кокеткой (линия притачивания кокетки – дугообразная); с вертикальными рельефными швами, выходящими из шва притачивания кокетки и доходящими до шва соединения верхней и нижней частей спинки. Нижняя часть спинки – с тремя встречными складками глубиной 4,0см - одна посередине спинки и две на продолжении рельефных швов верхней части спинки. На уровне линии талии над швом соединения верхней и нижней частей спинки должен крепиться с помощью двух кнопок декоративный хлястик с закруглёнными концами шириной 3,5-3,7см.

Рукава втачные, одношовные, длиной ¾, с притачными манжетами. Манжеты посередине рукава разрезные, с закруглёнными углами.

Воротник – стойка с закруглёнными углами, не доходящая до углов борта.

По краям бортов, рельефам, кокетке, шву соединения верхней и нижней части изделия, краям воротника, манжет, карманов, а также по швам притачивания манжет и втачивания воротника в горловину проложена строчка на расстоянии 0,1-0,2см от края или шва.

В качестве фурнитуры использованы металлические кнопки диаметром 1,5см.

ООО ЦИРМИ INFO@CIRMI.RU WWW.GOSZDRAVNADZOR.RU

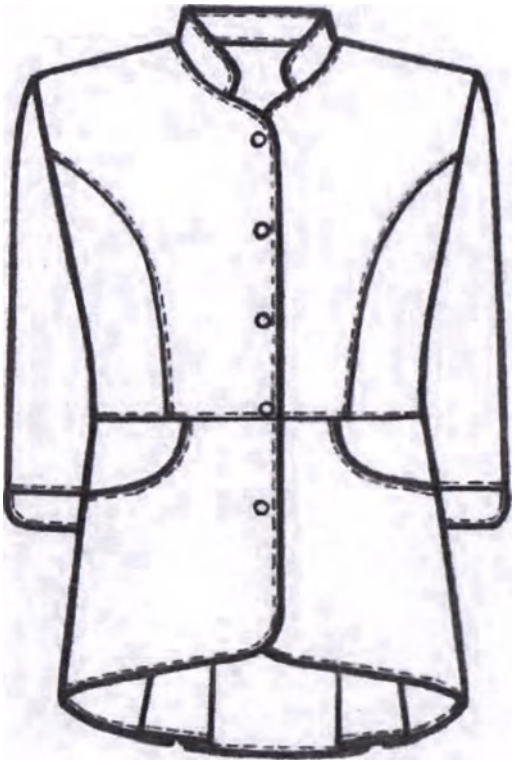



Рисунок А81– Куртка медицинская женская модель 318

А81.2 Спецификация деталей кроя и величины основных измерений готового изделия

Таблица А81.1

№	Наименование деталей кроя	Кол-во дет.кроя	Кол-во зеркально
	Основная ткань		
1	Полочка	2	1
2	Бочок полочки	2	1
3	Нижняя часть полочки	2	1
4	Мешковина кармана, цельновыкроенная с бочком нижней части переда	2	1
5	Мешковина кармана	2	1
6	Спинка	1	0
7	Бочок спинки	2	1
8	Нижняя часть спинки	1	0
9	Кокетка спинки	1	0
10	Рукав	2	1
11	Манжета	4	2
12	Воротник	2	1

ООО ЦИРМИ INFO@CIRMI.RU WWW.GOSZDRAVNADZOR.RU

13	Хлястик	2	1
14	Подборт	2	1
	Намелки		
15	Кнопки на борте	1	0
16	Клопки на хлястике	1	0
	Итого	29	12

Таблица А81.2

№	Наименование измерения	Рост	Размер								
			40	42	44	46	48	50	52	54	допуск
1	Длина спинки посередине	152-158 164-170 176-182	64,5 68,5 70,5	64,7 68,7 70,7	64,9 68,9 70,9	65,1 69,1 71,1	65,3 69,3 71,3	65,5 69,5 71,5	65,7 69,7 71,7	66,0 70,0 72,0	(+/-)1,0
2	Ширина спинки в самом узком месте	все роста	36,0	37,0	38,0	39,0	39,8	40,6	41,4	42,2	(+/-)0,5
3	Длина полочки от высшей точки горловины до низа	152-158 164-170 176-182	61,8 65,8 67,8	62,6 66,6 68,6	63,4 67,4 69,4	64,2 68,0 70,2	65,0 69,0 71,0	65,8 69,8 71,8	66,6 70,6 72,6	67,4 71,4 73,4	(+/-)1,0
4	Ширина изделия на уровне глубины проймы	все роста	44,0	46,0	48,0	50,1	52,2	54,4	56,4	58,5	(+/-)1,0
5	Ширина изделия внизу (с учётом ширины полузаноса застёжки)	все роста	50,0	52,0	54,0	56,0	58,0	60,0	62,0	64,0	(+/-)1,0
6	Длина рукава	152-158 164-170 176-182	39,7 42,7 44,2	40,0 43,0 44,5	50,3 343,3 44,8	40,7 43,7 45,2	41,1 44,1 45,6	41,5 44,5 46,0	41,9 44,9 46,4	42,3 45,3 46,8	(+/-)1,0
7	Ширина рукава под проймой	все роста	16,6	17,3	18,0	18,7	19,4	20,1	20,9	21,6	(+/-)0,5
8	Ширина рукава внизу	все роста	15,2	15,6	16,0	16,3	16,6	16,9	17,2	17,5	(+/-)0,5
9	Ширина нижнего кармана по линии входа	все роста	13,2	13,9	14,7	15,4	16,1	16,8	17,4	18,1	(+/-)0,3
10	Длина воротника по отлету	все роста	32,0	33,0	34,0	35,0	36,0	37,0	38,0	39,0	(+/-)0,5

Продолжение Таблицы А81.2

№	Наименование измерения	Рост	Размер								
			56	58	60	62	64	66	68	70	допуск
1	Длина спинки посередине	152-158 164-170 176-182	66,3 70,3 72,3	66,6 70,6 72,6	66,9 70,9 72,9	67,2 71,2 73,2	67,2 71,5 73,5	67,8 71,8 73,8	68,0 72,0 74,0	68,2 72,2 74,2	(+/-)1,0
2	Ширина спинки в самом узком месте	все роста	43,0	43,7	44,4	45,0	45,5	46,0	46,5	47,0	(+/-)0,5
3	Длина полочки от высшей точки горловины до низа	152-158 164-170 176-182	68,2 72,2 74,2	69,3 73,0 75,0	69,8 73,8 75,8	70,6 74,6 76,6	71,4 75,4 77,4	72,2 76,2 78,2	73,0 77,0 79,0	73,8 77,8 79,8	(+/-)1,0
4	Ширина изделия на уровне глубины проймы	все роста	60,6	62,7	64,8	66,9	69,0	71,2	73,4	75,6	(+/-)1,0
5	Ширина изделия внизу (с учётом ширины полузаноса застёжки)	все роста	66,0	68,0	70,0	72,0	74,0	76,0	78,0	80,0	(+/-)1,0
6	Длина рукава	152-158 164-170 176-182	42,6 45,6 47,1	42,9 45,9 47,4	43,2 46,2 47,7	43,5 46,5 48,0	43,7 46,7 48,2	43,9 46,9 48,4	44,2 47,2 48,7	44,5 47,5 49,0	(+/-)1,0
7	Ширина рукава под проймой	все роста	22,4	23,2	24,0	24,8	25,6	26,4	27,2	28,0	(+/-)0,5
8	Ширина рукава внизу	все роста	17,9	18,3	18,7	19,2	19,6	20,0	20,4	20,8	(+/-)0,5
9	Ширина нижнего кармана по линии входа	все роста	18,8	19,5	20,2	20,9	21,6	22,3	23,0	23,7	(+/-)0,3
10	Длина воротника по отлету	все роста	40,0	41,0	42,0	43,0	44,0	45,0	45,8	46,6	(+/-)0,5

ООО ЦИРМИ INFO@CIRMI.RU WWW.GOSZDRAVNADZOR.RU

А82 Куртка медицинская женская модель 319.

А82.1 Описание модели

Куртка медицинская женская длиной до линии бедер, полуприлегающего силуэта; без воротника, с фигурным вырезом горловины, обработанным обтачкой.

Перед с центральной бортовой застежкой на 4 кнопки; с отрезными кокетками (швы притачивания кокеток заканчиваются на горловине небольшими треугольными вырезами); с вертикальными рельефными швами, выходящими из швов притачивания кокеток и доходящими до низа. Боковые части переда с фигурными подрезами ниже линии талии в виде ступенчатого уступа высотой 1,9-2,0 см, на котором установлен декоративный хольнитен; с карманами в швах подрезов; с вертикальными рельефными швами, выходящими из проймы и доходящими до низа подкладки карманов. Нижние края бортов расходятся, образуя треугольный вырез.

Спинка с притачной кокеткой, с вертикальными рельефными швами, выходящими из шва притачивания кокетки и доходящими до низа; с двумя полупоясами, вшитыми одним концом в боковые швы на уровне линии талии и скрепленными посередине спинки с помощью кнопки. Для регулировки степени прилегания изделия по талии на правом полупоясе установлены две нижних части кнопки с расстоянием 2,5 см.

Рукава втачные, одношовные, длиной ¾, с притачными отложными манжетами. Верхние края манжет оформлены в виде ступенчатого уступа высотой 1,9-2,0 см, на котором установлен декоративный хольнитен.

Передние верхние части бочков переда могут быть выполнены из отделочной гладкокрашеной ткани.

По рельефным швам, кокеткам, краям бортов, манжет, полупоясов, по горловине, верхним краям карманов и низу изделия проложена строчка на расстоянии 0,1-0,2 см от края или шва.

В качестве фурнитуры использованы металлические кнопки диаметром 1,1-1,3 см и металлические хольнитены диаметром 0,5-0,6 см.

ООО ЦИРМИ INFO@CIRMI.RU WWW.GOSZDRAVNADZOR.RU

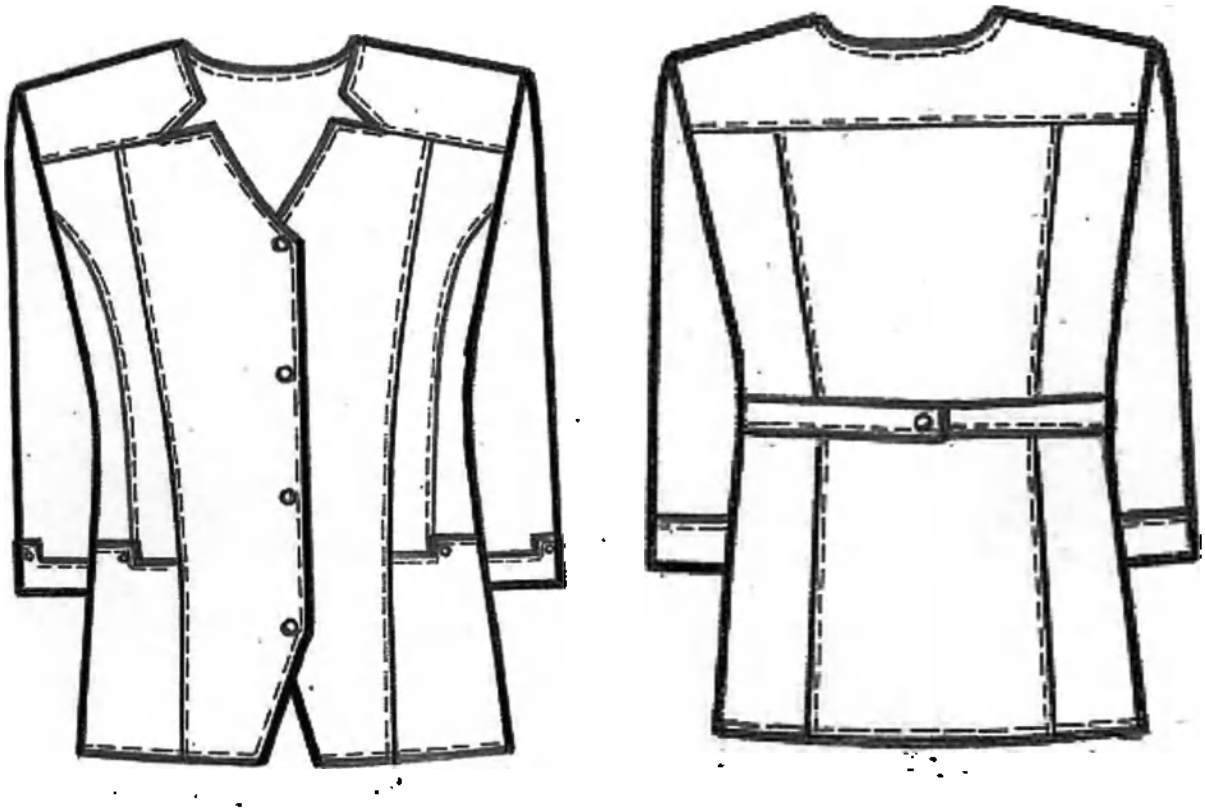

Рисунок А82– Куртка медицинская женская модель 319

А82.2 Спецификация деталей кроя и величины основных измерений готового изделия

Таблица А82.1

№	Наименование деталей кроя	Кол-во дет.кроя	Кол-во зеркально
	Основная ткань		
1	Полочка	2	1
2	Бочок полочки	2	1
3	Спинка	1	0
4	Бочок спинки	2	1
5	Кокетка полочки	2	1
6	Кокетка спинки	1	0
7	Нижняя часть бочка полочки	2	1
8	Рукав	2	1
9	Обтачка рукава	2	1
10	Полупояс	2	1
11	Мешковина кармана	2	1
12	Подборт	2	1
13	Обтачка горловины спинки	1	0
	Отделочная ткань		

ООО ЦИРМИ INFO@CIRMI.RU WWW.GOSZDRAVNADZOR.RU

14	Средняя часть полочки	2	1
	Намелки		
15	Кнопки на борте	1	0
16	Хольнитены на карманах и манжетах	1	0
	Итого	27	11

Таблица А82.2

№	Наименование измерения	Рост	Размер								
			40	42	44	46	48	50	52	54	допуск
1	Длина спинки посередине	152-158 164-170 176-182	59,5 63,5 65,5	59,9 63,9 65,9	60,4 64,4 66,6	60,9 64,9 66,9	61,4 65,4 67,4	62,0 66,0 68,0	62,3 66,3 68,3	62,8 66,8 68,8	(+/-)1,0
2	Ширина спинки в самом узком месте	все роста	35,5	36,5	37,5	38,5	39,4	40,3	41,2	42,1	(+/-)0,5
3	Длина полочки от высшей точки горловины до низа	152-158 164-170 176-182	62,2 66,2 68,2	63,0 67,0 69,0	63,8 67,8 69,8	64,8 68,8 70,8	65,8 69,8 71,8	66,7 70,7 72,7	67,5 71,5 73,5	68,4 72,4 74,4	(+/-)1,0
4	Ширина изделия на уровне глубины проймы	все роста	44,6	46,7	48,8	50,9	53,0	55,1	57,2	54,3	(+/-)1,0
5	Ширина изделия внизу (с учетом ширины полузанноса застежки)	все роста	50,0	52,0	54,0	56,0	58,1	60,2	62,2	64,2	(+/-)1,0
6	Длина рукава	152-158 164-170 176-182	40,9 43,9 45,4	41,0 44,0 45,5	41,1 44,1 45,6	41,2 44,2 45,7	41,4 44,4 45,9	42,0 45,0 46,5	42,2 45,2 46,7	42,5 45,5 47,0	(+/-)1,0
7	Ширина рукава под проймой	все роста	17,6	18,1	18,6	19,1	19,6	20,2	20,9	21,8	(+/-)0,5
8	Ширина рукава внизу	все роста	15,4	15,6	15,9	16,2	16,5	16,8	17,1	17,5	(+/-)0,5
9	Ширина нижнего кармана по линии входа	все роста	12,8	13,7	14,4	15,2	15,9	16,7	17,6	18,5	(+/-)0,3

Продолжение Таблицы А82.2

№	Наименование измерения	Рост	Размер								
			56	58	60	62	64	66	68	70	допуск
1	Длина спинки посередине	152-158 164-170 176-182	63,3 67,3 69,3	63,8 67,8 65,8	64,3 68,3 66,3	64,4 68,8 66,8	65,0 69,0 67,0	65,2 69,2 67,2	65,4 69,4 67,4	65,5 69,5 67,5	(+/-)1,0
2	Ширина спинки в самом узком месте	все роста	43,0	43,9	44,8	45,4	46,1	46,8	47,4	48,0	(+/-)0,5
3	Длина полочки от высшей точки горловины до низа	152-158 164-170 176-182	69,3 73,3 75,3	70,2 74,2 76,2	71,2 75,2 77,2	72,7 76,7 78,7	73,8 77,8 79,8	75,0 79,0 81,0	76,0 80,0 82,0	76,8 80,8 82,8	(+/-)1,0
4	Ширина изделия на уровне глубины проймы	все роста	61,3	63,4	65,5	67,6	69,7	71,8	73,9	76,0	(+/-)1,0
5	Ширина изделия внизу (с учетом ширины полузанноса застежки)	все роста	66,2	68,2	70,2	72,2	74,3	76,4	78,5	80,5	(+/-)1,0
6	Длина рукава	152-158 164-170 176-182	42,6 45,6 47,1	42,7 45,7 47,2	42,9 45,9 47,4	43,2 46,2 47,7	43,3 46,3 47,8	43,4 46,4 47,9	43,8 46,8 48,3	44,0 47,0 48,5	(+/-)1,0
7	Ширина рукава под проймой	все роста	22,6	23,3	24,0	24,6	25,2	25,9	26,6	27,3	(+/-)0,5
8	Ширина рукава внизу	все роста	18,0	18,5	19,0	19,4	19,8	20,3	20,8	21,2	(+/-)0,5
9	Ширина нижнего кармана по линии входа	все роста	19,4	20,3	21,2	22,3	23,5	24,6	25,7	26,7	(+/-)0,3

ООО ЦИРМИ INFO@CIRMI.RU WWW.GOSZDRAVNADZOR.RU

А83 Куртка медицинская женская модель 320.

А83.1 Описание модели

Куртка медицинская женская длиной ниже линии бедер, полуприлегающего силуэта.

Перед с притачными кокетками; с вертикальными рельефными швами, выходящими из швов притачивания кокеток и доходящими до низа; с центральной застёжкой встык на молнию-застежку, начинающейся от швов притачивания кокеток; с двумя боковыми накладными карманами с наклонным входом, боковые срезы которых входят в рельефные и боковые швы, а верхние срезы обработаны притачными планками шириной 1,4-1,5см. На левой полочке в шов притачивания кокетки вшита декоративная деталь в виде шлевки, в которую продета металлическая пряжка.

Спинка с притачной кокеткой; с вертикальными рельефными швами, выходящими из шва притачивания кокетки и доходящими до низа; с двумя полупоясами, вшитыми одним концом в боковые швы на уровне линии талии и скреплёнными посередине спинки при помощи двух металлических полуколец, продетых в застроченную подгибку левого полупояса.

Рукава втачные, трёхшовные, с отрезными центральными частями, швы соединения которых являются продолжением швов притачивания кокеток переда и спинки; с притачными манжетами шириной 1,4-1,5см.

Воротник – стойка, шириной 1,7-1,9см.

Центральные части переда, спинки, рукавов, а также кокетки переда и спинки быть выполнены из основной ткани №1, остальные детали – из основной ткани №2.

В качестве фурнитуры использованы металлическая молния-застежка и металлические пряжки шириной 3,0-3,5 и 1,0см.

ООО ЦИРМИ INFO@CIRMI.RU WWW.GOSZDRAVNADZOR.RU

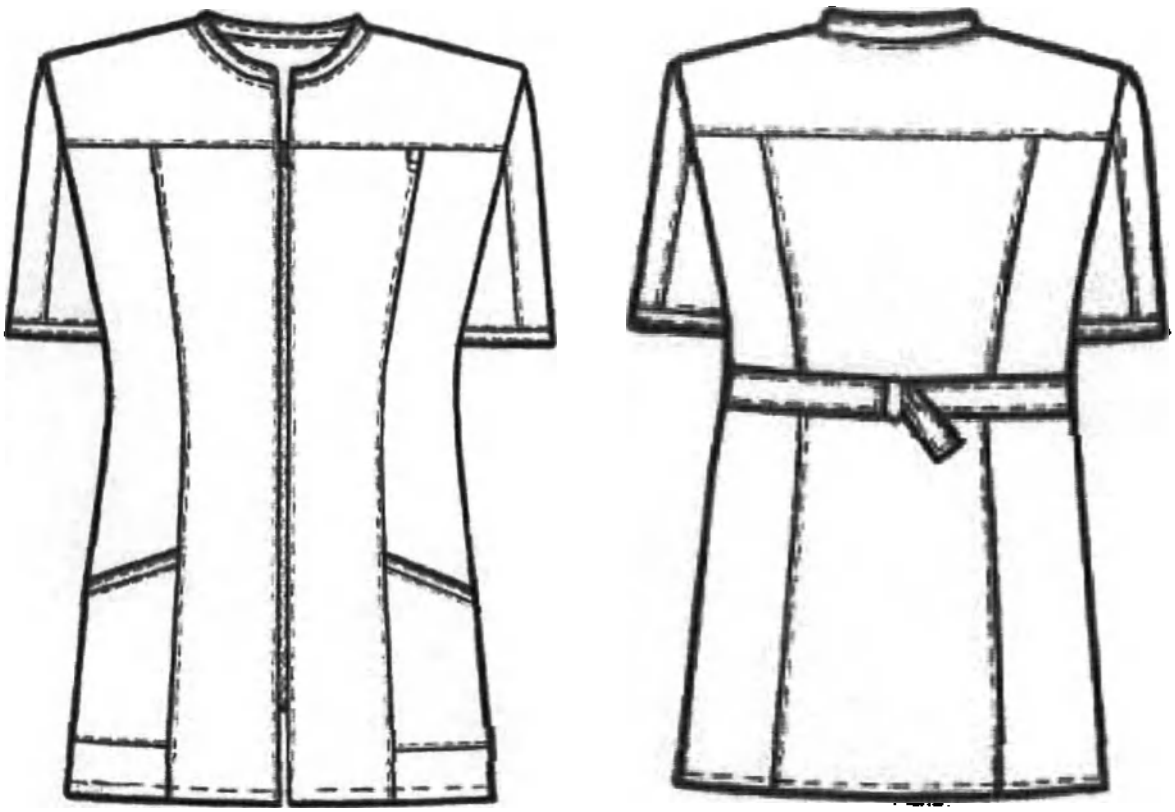

Рисунок А83– Куртка медицинская женская модель 320

А83.2 Спецификация деталей кроя и величины основных измерений готового изделия

Таблица А83.1

№	Наименование деталей кроя	Кол-во дет.кроя	Кол-во зеркально
	Основная ткань №1		
1	Полочка	2	1
2	Спинка	1	0
3	Кокетка полочки	2	1
4	Кокетка спинки	1	0
5	Средняя часть рукава	2	1
6	Подборт	2	1
	Основная ткань №2		
7	Бочок полочки	2	1
8	Бочок спинки	2	1
9	Передняя часть рукава	2	1
10	Задняя часть рукава	2	1
11	Карман	2	1
12	Манжета	2	1
13	Планка кармана	2	1

ООО ЦИРМИ INFO@CIRMI.RU WWW.GOSZDRAVNADZOR.RU

14	Воротник	2	1
15	Левый полупояс	1	0
16	Правый полупояс	1	0
17	Обтачка горловины спинки	1	0
18	Шлевка	1	0
Итого		30	12

Таблица А83.2

№	Наименование измерения	Рост	Размер								
			40	42	44	46	48	50	52	54	допуск
1	Длина спинки посередине	152-158 164-170 176-182	66,5 70,5 72,5	67,0 71,0 73,0	67,5 71,5 73,5	68,0 72,0 74,0	68,5 72,5 74,5	68,9 72,9 74,9	69,2 73,2 75,2	69,5 73,5 75,5	(+/-)1,0
2	Ширина спинки в самом узком месте	все роста	35,0	36,0	37,0	38,0	39,0	40,0	41,0	41,9	(+/-)0,5
3	Длина полочки от высшей точки горловины до низа	152-158 164-170 176-182	69,1 73,4 75,4	70,3 74,3 76,3	71,1 75,1 77,1	71,9 75,9 77,9	72,7 76,7 78,7	73,6 77,6 79,6	74,4 78,4 80,4	75,2 79,2 81,2	(+/-)1,0
4	Ширина изделия на уровне глубины проймы	все роста	44,2	46,3	48,4	50,5	52,6	54,7	56,8	58,9	(+/-)1,0
5	Ширина изделия внизу (с учётом ширины полузанноса застёжки)	все роста	51,2	53,2	55,2	57,2	59,3	61,4	63,4	65,3	(+/-)1,0
6	Длина рукава	152-158 164-170 176-182	21,3 23,3 24,3	21,6 23,6 24,6	22,0 24,0 25,0	22,3 24,3 25,3	22,5 24,5 25,5	22,8 24,8 25,8	23,0 25,0 26,0	23,2 25,2 26,2	(+/-)0,5
7	Ширина рукава под проймой	все роста	17,3	17,8	18,4	19,0	19,6	20,3	21,0	21,6	(+/-)0,5
8	Ширина рукава внизу	все роста	16,1	16,7	17,3	17,9	18,5	19,0	19,6	20,2	(+/-)0,5
9	Ширина нижнего кармана по линии входа	все роста	13,1	13,8	14,5	15,2	15,9	16,6	17,4	18,5	(+/-)0,3
10	Глубина нижнего кармана	все роста	18,9	19,0	19,3	19,8	19,9	20,1	20,2	20,3	(+/-)0,3
11	Длина воротника по отлету	все роста	38,3	39,4	40,5	41,6	42,8	43,9	45,0	46,0	(+/-)0,5

Продолжение Таблицы А83.2

№	Наименование измерения	Рост	Размер								
			56	58	60	62	64	66	68	70	допуск
1	Длина спинки посередине	152-158 164-170 176-182	69,8 73,8 75,8	70,0 74,0 76,0	70,2 74,2 76,2	70,4 74,4 76,4	70,6 74,6 76,6	70,8 74,8 76,8	71,0 75,0 77,0	71,2 75,2 77,2	(+/-)1,0
2	Ширина спинки в самом узком месте	все роста	42,8	43,7	44,6	45,5	46,4	47,3	48,2	49,1	(+/-)0,5
3	Длина полочки от высшей точки горловины до низа	152-158 164-170 176-182	76,0 80,0 82,0	76,8 80,8 82,8	77,6 81,6 83,6	78,4 82,4 84,4	79,2 83,2 85,2	80,1 84,1 86,1	81,1 85,0 87,0	81,9 85,9 87,9	(+/-)1,0
4	Ширина изделия на уровне глубины проймы	все роста	60,9	62,8	65,1	67,2	69,3	71,4	73,5	75,6	(+/-)1,0
5	Ширина изделия внизу (с учётом ширины полузанноса застёжки)	все роста	67,3	69,3	71,3	73,4	75,5	77,6	79,7	81,7	(+/-)1,0
6	Длина рукава	152-158 164-170 176-182	23,5 25,5 26,5	23,7 25,7 26,7	23,8 25,8 26,8	24,0 26,0 27,0	24,1 26,1 27,1	24,3 26,3 27,3	24,5 26,5 27,5	24,6 26,6 27,6	(+/-)0,5
7	Ширина рукава под проймой	все роста	22,3	23,1	23,9	24,7	25,5	26,2	26,8	27,5	(+/-)0,5
8	Ширина рукава внизу	все роста	20,8	21,6	22,4	23,2	23,9	24,5	25,0	25,6	(+/-)0,5
9	Ширина нижнего кармана по линии входа	все роста	19,6	20,4	21,2	20,0	20,1	20,3	21,0	21,2	(+/-)0,3
10	Глубина нижнего кармана	все роста	20,5	20,6	20,8	20,8	20,8	20,8	20,9	20,9	(+/-)0,3
11	Длина воротника по отлету	все роста	47,0	48,2	49,2	50,2	51,2	52,3	53,3	54,4	(+/-)0,5

ООО ЦИРМИ INFO@CIRMI.RU WWW.GOSZDRAVNADZOR.RU

А84 Куртка медицинская женская модель 321.

А84.1 Описание модели

Куртка медицинская женская длиной ниже линии бедер, полуприлегающего силуэта.

Перед с центральной бортовой застёжкой до верха на 5 кнопок; с планкой под застёжку шириной 3,4-3,6 см на правой полочке; с притачными кокетками; с вертикальными рельефными швами, выходящими из швов притачивания кокеток и доходящими до низа; с двумя косыми подрезами, выходящими из нижней части пройм и заканчивающимися в рельефных швах ниже линии талии; с двумя верхними накладными карманами, передним срезом входящими в рельефные швы на уровне линии груди; с декоративной патой шириной 2,9-3,1 см, вшитой одним концом в правый плечевой шов, а другим концом треугольной формы пристегивающейся к правому верхнему карману на кнопку; с двумя нижними накладными карманами фигурной формы, передние срезы которых входят в швы подрезов и рельефные швы, задние срезы входят в боковые швы, а верхние края обработаны притачными планками шириной 3,4-3,6 см; с косыми декоративными подрезами на нижних карманах, выходящими из передних верхних углов и доходящими до низа карманов; с декоративной патой шириной 2,9-3,1 см на левом нижнем кармане, вшитой одним концом в шов притачивания планки посередине кармана, а другим концом треугольной формы прикрепляющейся к карману с помощью кнопки. На верхней декоративной пате установлены три, а на нижней – два металлических хольнитена.

Спинка с притачной кокеткой; с вертикальными рельефными швами, выходящими из шва притачивания кокетки и доходящими до низа; с двумя косыми подрезами, выходящими из нижней части пройм и заканчивающимися в рельефных швах ниже линии талии; с двумя полупоясами, вшитыми одним концом в боковые швы на уровне линии талии и скрепленными посередине спинки с помощью кнопки. Для регулировки степени прилегания изделия по талии на правом полупоясе установлены две нижних части кнопки с расстоянием 2,5 см.

Рукава втачные, одношовные, длиной ¾. Параллельно нижнему краю рукавов застрочены двумя строчками (на расстоянии 0,1-0,2 и 0,7-0,8 см от края) защипы, имитирующие отложные манжеты шириной 3,0-3,2 см. Для регулировки длины с изнаночной стороны рукавов посередине пришиты паты шириной 2,9-3,1 см, на свободных концах треугольной формы которых установлены верхние части кнопок, а на лицевой стороне рукавов в месте крепления пат установлены нижние части кнопок.

Воротник стояче – отложной, на отрезной стойке, застегивающейся на 1 кнопку.

Верхние части бочков переда и спинки, стойки воротника и паты переда могут быть выполнены из отделочной ткани.

По краям бортов, кокеткам, рельефам, подрезам, краям пат, полупоясов, воротника, подрезам карманов и швам их настрачивания, по низу рукавов, шву настрачивания планки

ООО ЦИРМИ INFO@CIRMI.RU WWW.GOSZDRAVNADZOR.RU

под застёжку и швам притачивания планок карманов проложена двойная отделочная строчка на расстоянии 0,1-0,2 и 0,7-0,8 см от края или шва.

На рукавах в местах крепления пат проложены строчки в виде квадрата со стороной 3,2-3,4 см и крестообразная строчка.

По линиям входа в верхние карманы проложена строчка на расстоянии 1,7-1,9см от края.

По швам втачивания стойки в горловину и притачивания стойки к воротнику проложена строчка на расстоянии 0,1-0,2 см от шва.

По низу изделия проложена строчка на расстоянии 1,3-1,5см от края.

В качестве фурнитуры использованы металлические кнопки диаметром 1,1-1,3 см и металлические хольнитены диаметром 0,5-0,6 см.

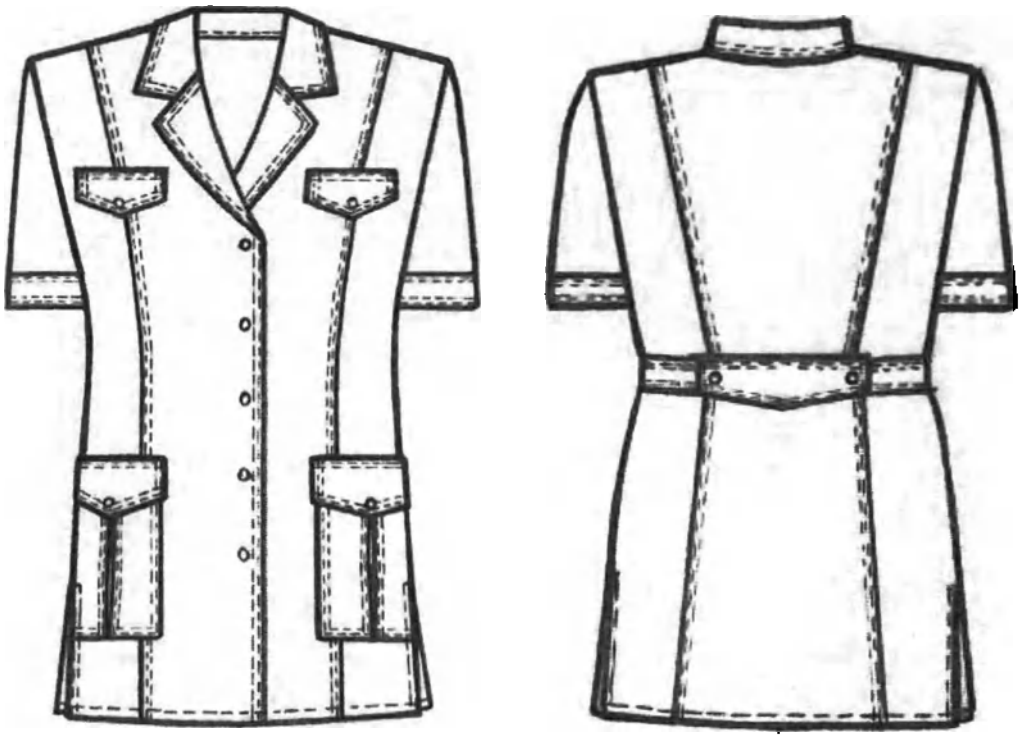

Рисунок А84– Куртка медицинская женская модель 321

А84.2 Спецификация деталей кроя и величины основных измерений готового изделия

Таблица А84.1

№	Наименование деталей кроя	Кол-во дет.кроя	Кол-во зеркально
	Основная ткань		
1	Полочка	2	1
2	Спинка	1	0
3	Бочок полочки	2	1
4	Бочок спинки	2	1

ООО ЦИРМИ INFO@CIRMI.RU WWW.GOSZDRAVNADZOR.RU

5	Рукав	2	1
6	Воротник	2	1
7	Верхний клапан	4	2
8	Нижний клапан	4	2
9	Нижний карман	2	1
10	Планка кармана	2	1
11	Полупояс	2	1
12	Хлястик	2	1
13	Подборт	2	1
Намелки			
14	Кнопки на борте	1	0
15	Кнопки на верхних клапанах	1	0
16	Кнопки на нижних клапанах	1	0
17	Кнопки на хлястике	1	0
Итого		33	14

Таблица А84.2

№	Наименование измерения	Рост	Размер								
			40	42	44	46	48	50	52	54	допуск
1	Длина спинки посередине	152-158 164-170 176-182	70,0 74,0 76,0	70,5 74,5 76,5	71,1 75,1 77,1	71,5 75,5 77,5	72,0 76,0 78,0	72,5 76,5 78,5	72,8 76,8 78,8	73,0 77,0 79,0	(+/-)1,0
2	Ширина спинки в самом узком месте	все роста	35,3	36,3	37,3	38,3	39,3	40,3	41,3	42,3	(+/-)0,5
3	Длина полочки от высшей точки горловины до низа	152-158 164-170 176-182	72,6 76,6 78,6	73,2 77,2 79,2	74,1 78,1 80,1	75,0 79,0 81,0	75,9 79,9 81,9	76,5 80,5 82,5	77,2 81,2 83,2	78,0 82,0 84,0	(+/-)1,0
4	Ширина изделия на уровне глубины проймы	все роста	44,6	46,7	48,8	50,9	53,0	55,1	57,2	59,3	(+/-)1,0
5	Ширина изделия внизу (с учётом ширины полузаноса застёжки)	все роста	51,6	53,7	55,8	57,9	60,0	62,1	64,2	66,3	(+/-)1,0
6	Длина рукава	152-158 164-170 176-182	25,3 27,3 28,3	25,4 27,4 28,4	25,7 27,7 28,7	26,2 28,2 29,2	26,5 28,5 29,5	26,8 28,8 29,8	27,3 29,3 30,3	27,9 29,9 30,9	(+/-)0,5
7	Ширина рукава под пройной	все роста	17,2	17,8	18,3	19,0	19,6	20,3	20,8	21,6	(+/-)0,5
8	Ширина рукава внизу	все роста	16,0	16,5	16,9	17,5	17,9	18,5	19,0	19,5	(+/-)0,5
11	Ширина нижнего кармана по линии входа	все роста	15,5	15,5	16,3	16,3	17,3	17,8	17,8	18,2	(+/-)0,3
12	Глубина нижнего кармана посередине	все роста	16,6	17,1	17,2	17,2	17,2	17,2	17,4	17,6	(+/-)0,3
13	Длина воротника по отлету	все роста	43,2	44,2	45,3	46,4	47,6	48,8	49,8	50,8	(+/-)0,5

Продолжение Таблицы А84.2

№	Наименование измерения	Рост	Размер								
			56	58	60	62	64	66	68	70	допуск
1	Длина спинки посередине	152-158 164-170 176-182	73,3 77,3 79,3	73,8 77,8 79,8	74,2 78,2 80,2	74,2 78,2 80,2	74,3 78,3 80,3	74,4 78,4 80,4	74,5 78,5 80,5	74,8 78,8 80,8	(+/-)1,0
2	Ширина спинки в самом узком месте	все роста	43,3	44,1	44,7	45,5	46,2	46,8	47,4	48,1	(+/-)0,5
3	Длина полочки от высшей точки горловины до низа	152-158 164-170 176-182	78,8 82,8 84,8	79,8 83,8 85,8	80,8 84,8 86,8	81,8 85,8 87,8	82,4 86,4 88,4	83,4 87,4 89,4	84,4 88,4 90,4	85,4 89,4 91,4	(+/-)1,0
4	Ширина изделия на уровне глубины проймы	все роста	61,3	63,4	65,5	67,6	69,7	71,8	73,9	76,0	(+/-)1,0
5	Ширина изделия внизу (с учётом ширины полузаноса застёжки)	все роста	68,4	70,6	72,8	75,0	77,2	79,4	81,6	83,8	(+/-)1,0
6	Длина рукава	152-158 164-170	28,8 30,8	29,1 31,1	29,4 31,4	29,7 31,7	30,1 32,1	30,2 32,2	30,4 32,4	31,0 33,0	(+/-)0,5

ООО ЦИРМИ INFO@CIRMI.RU WWW.GOSZDRAVNADZOR.RU

№	Наименование измерения	Рост	Размер								
			56	58	60	62	64	66	68	70	допуск
		176-182	31,8	32,1	32,4	32,7	33,1	33,2	33,4	34,0	
7	Ширина рукава под проймой	все роста	22,5	23,3	24,0	24,7	25,5	26,1	26,7	27,4	(+/-)0,5
8	Ширина рукава внизу	все роста	20,2	20,7	21,6	22,3	23,0	23,6	24,0	24,5	(+/-)0,5
11	Ширина нижнего кармана по линии входа	все роста	18,7	19,3	19,8	20,3	20,7	21,3	21,8	22,4	(+/-)0,3
12	Глубина нижнего кармана посередине	все роста	17,6	18,1	18,1	18,1	18,6	19,0	19,0	19,1	(+/-)0,3
13	Длина воротника по отлету	все роста	51,8	52,7	53,6	55,0	56,0	57,0	58,0	59,2	(+/-)0,5

ООО ЦИРМИ INFO@CIRMI.RU WWW.GOSZDRAVNADZOR.RU

А85 Куртка медицинская женская модель 322.

А85.1 Описание модели

Куртка медицинская женская длиной ниже линии бедер, полуприлегающего силуэта; без воротника, с V-образным вырезом горловины, обработанным обтачкой; с разрезами в боковых швах.

Перед с центральной бортовой застежкой на 5 обметанных петель и 5 пуговиц; с вертикальными рельефными швами, выходящими из плечевых швов и доходящими до низа; с отрезными треугольными вставками на боковых частях переда, швы притачивания которых выходят из плечевых швов и заканчиваются в рельефных швах выше линии груди; с двумя нижними накладными карманами с наклонным входом, боковые срезы которых входят в рельефные и боковые швы. Передние края карманов оформлены треугольными притачными вставками, швы притачивания которых выходят из верхних краев карманов и заканчиваются в рельефных швах в нижних углах карманов.

Спинка с вертикальными рельефными швами, выходящими из плечевых швов и доходящими до низа; с отрезными треугольными вставками на боковых частях спинки, швы притачивания в рельефных швах выше линии груди; с двумя полупоясами, вшитыми одним концом в боковые швы на уровне линии талии и скрепленными посередине спинки с помощью пуговицы.

Рукава втачные, одношовные, длиной 3/4, с притачными манжетами шириной 5,3-5,5 см. манжеты разрезные посередине рукавов; углы манжет расходятся, образуя треугольный вырез.

Вставки боковых частей переда и спинки, а также вставки карманов выполнены из отделочной ткани.

По краям бортов, рельефам, швам притачивания манжет и треугольных вставок, краям манжет, полупоясов и разрезов, по горловине и швам настрачивания карманов проложена строчка на расстоянии 0,1-0,2 см от края или шва.

По низу изделия проложена строчка на расстоянии 1,3-1,5 см от края.

В качестве фурнитуры использованы пластиковые пуговицы.

ООО ЦИРМИ INFO@CIRMI.RU WWW.GOSZDRAVNADZOR.RU



Рисунок А85– Куртка медицинская женская модель 322

А85.2 Спецификация деталей кроя и величины основных измерений готового изделия

Таблица А85.1

№	Наименование деталей кроя	Кол-во дет.кроя	Кол-во зеркально
	Основная ткань		
1	Полочка	2	1
2	Спинка	1	0
3	Бочок полочки	2	1
4	Бочок спинки	2	1
5	Рукав	2	1
6	Манжета	2	1
7	Карман	2	1
8	Полупояс	2	1
9	Обтачка кармана	2	1
10	Обтачка горловины спинки	1	0
11	Подборт	2	1
	Отделочная ткань		
12	Вставка бочка полочки	2	1
13	Вставка бочка спинки	2	1
14	Вставка кармана	2	1

ООО ЦИРМИ INFO@CIRMI.RU WWW.GOSZDRAVNADZOR.RU

Намелки			
15	Пуговицы на борте	1	0
16	Пуговицы на полупоясе	1	0
Итого		28	12

Таблица А85.2

№	Наименование измерения	Рост	Размер								
			40	42	44	46	48	50	52	54	допуск
1	Длина спинки посередине	152-158 164-170 176-182	62,0 66,0 68,0	62,5 66,5 68,5	63,1 67,1 69,1	63,8 67,5 69,5	64,0 68,0 70,0	64,5 68,5 70,5	64,8 68,8 70,8	65,0 69,0 71,0	(+/-)1,0
2	Ширина спинки в самом узком месте	все роста	35,3	36,3	37,3	38,3	39,3	40,3	41,3	42,3	(+/-)0,5
3	Длина полочки от высшей точки горловины до низа	152-158 164-170 176-182	64,6 68,6 70,6	65,2 69,2 71,2	66,1 70,1 72,1	67,0 71,0 73,0	67,9 71,9 73,9	68,5 72,5 74,5	69,2 73,2 75,2	70,0 74,0 76,0	(+/-)1,0
4	Ширина изделия на уровне глубины проймы	все роста	44,5	46,5	48,5	50,7	52,8	54,9	57,0	59,0	(+/-)1,0
5	Ширина изделия внизу (с учётом ширины полузамоса застёжки)	все роста	51,0	53,0	55,0	57,0	59,1	61,2	63,2	65,1	(+/-)1,0
6	Длина рукава	152-158 164-170 176-182	39,5 42,5 44,0	39,6 42,6 44,1	39,8 42,8 44,3	39,9 42,9 44,4	40,1 43,1 44,6	40,6 43,6 45,1	40,9 43,9 45,4	41,0 44,0 45,5	(+/-)1,0
7	Ширина рукава под проймой	все роста	17,2	17,7	18,3	18,9	19,5	20,1	20,8	21,5	(+/-)0,5
8	Ширина рукава внизу	все роста	15,6	15,9	16,3	16,6	16,8	17,1	17,5	17,9	(+/-)0,5
9	Ширина нижнего кармана по линии входа	все роста	12,8	13,6	14,3	15,0	15,8	16,5	17,3	18,3	(+/-)0,3
10	Глубина нижнего кармана по переднему краю	все роста	16,9	17,2	17,8	18,0	18,1	18,3	18,6	18,7	(+/-)0,3

Продолжение Таблицы А85.2

№	Наименование измерения	Рост	Размер								
			56	58	60	62	64	66	68	70	допуск
1	Длина спинки посередине	152-158 164-170 176-182	65,3 69,3 71,3	65,8 69,8 71,8	66,2 70,2 72,2	66,2 70,2 72,2	66,3 70,3 72,3	66,4 70,4 72,4	66,5 70,5 72,5	66,8 70,8 72,8	(+/-)1,0
2	Ширина спинки в самом узком месте	все роста	43,3	44,1	44,7	45,5	46,2	46,8	47,4	48,1	(+/-)0,5
3	Длина полочки от высшей точки горловины до низа	152-158 164-170 176-182	70,8 74,8 76,8	71,8 75,8 77,8	72,8 75,8 77,8	73,8 77,8 79,8	74,4 78,4 80,4	75,4 79,4 80,4	76,4 80,4 82,4	77,4 81,4 83,4	(+/-)1,0
4	Ширина изделия на уровне глубины проймы	все роста	61,2	63,4	65,6	67,8	70,0	72,2	74,4	76,6	(+/-)1,0
5	Ширина изделия внизу (с учётом ширины полузамоса застёжки)	все роста	67,1	69,1	71,1	73,2	75,3	77,4	79,5	81,5	(+/-)1,0
6	Длина рукава	152-158 164-170 176-182	41,2 44,2 45,7	41,6 44,6 46,1	41,8 44,8 46,3	42,1 45,1 46,6	42,2 45,2 46,7	42,5 45,5 47,0	42,7 45,7 47,2	42,9 45,9 47,4	(+/-)1,0
7	Ширина рукава под проймой	все роста	22,3	23,2	24,0	24,8	25,5	26,0	26,6	27,2	(+/-)0,5
8	Ширина рукава внизу	все роста	18,3	18,8	19,3	19,9	20,5	21,0	21,4	21,8	(+/-)0,5
9	Ширина нижнего кармана по линии входа	все роста	19,5	20,3	21,1	20,3	20,6	21,0	21,5	21,7	(+/-)0,3
10	Глубина нижнего кармана по переднему краю	все роста	18,9	19,0	19,0	19,0	18,8	18,8	18,8	18,8	(+/-)0,3

ООО ЦИРМИ INFO@CIRMI.RU WWW.GOSZDRAVNADZOR.RU

А86 Куртка медицинская женская модель 323.

А86.1 Описание модели

Куртка медицинская женская длиной ниже линии бедер, полуприлегающего силуэта.

Перед с вертикальными рельефными швами, выходящими из плечевых швов и доходящими до низа; с запахом правой полочки на левую до рельефного шва, с комбинированной смещенной застежкой: вверху – на 2 кнопки, а ниже – супатная, на 4 обметанных петли и 4 пуговицы; с одним верхним накладным карманом на левой полочке, передним срезом, входящим в рельефный шов на уровне линии груди; с декоративной патой шириной 2,5-2,7- см, вшитой одним концом в угол борта правой полочки, а другим концом треугольной формы пристегивающейся к подгибке верхнего кармана на кнопку; с двумя нижними накладными карманами с наклонным входом, боковые срезы которых входят в рельефные и боковые швы, а верхние края оформлены подгибкой шириной 2,6-2,8 см, застроченной на лицевую сторону и двумя декоративными патами шириной 2,5-2,7 см, вшитыми одним концом в рельефные швы на уровне верха карманов, а другим концом треугольной формы прикрепляющиеся к карманам с помощью двух декоративных кнопок, установленных с расстоянием 3,0 см друг от друга.

Спинка с вертикальными рельефными швами, выходящими из плечевых швов и доходящими до низа.

Рукава втачные, двухшовные, с нижними и средними швами длиной ¾. Средние швы заканчиваются внизу закрытыми шлицами с двумя декоративными кнопками, установленными с расстоянием 3,0 см друг от друга.

Воротник – стойка, спереди не доходящий до середины горловины.

Центральные части полочек, воротник и декоративные паты могут быть выполнены из отделочной гладкокрашеной ткани.

По рельефам, краям бортов, горловины, воротника, пат, средним швам рукавов, швам застрачивания подгибки нижних карманов, швам настрачивания карманов на полочки и шву втачивания воротника в горловину проложена строчка на расстоянии 0,1-0,2 см от края или шва.

Вдоль края борта правой полочки от начала застежки до низа изделия проложена строчка на расстоянии 4,1-4,3 см от края.

По линии входа верхнего кармана проложена строчка на расстоянии 2,6-2,8 см от края.

По шлицам рукавов проложена строчка на расстоянии 3,5-3,7 см от края.

По низу рукава проложена строчка на расстоянии 1,9-2,1 см от края.

По низу изделия проложена строчка на расстоянии 1,3-1,5 см от края.

В качестве фурнитуры использованы металлические кнопки диаметром 1,0-1,2 см.

ООО ЦИРМИ INFO@CIRMI.RU WWW.GOSZDRAVNADZOR.RU

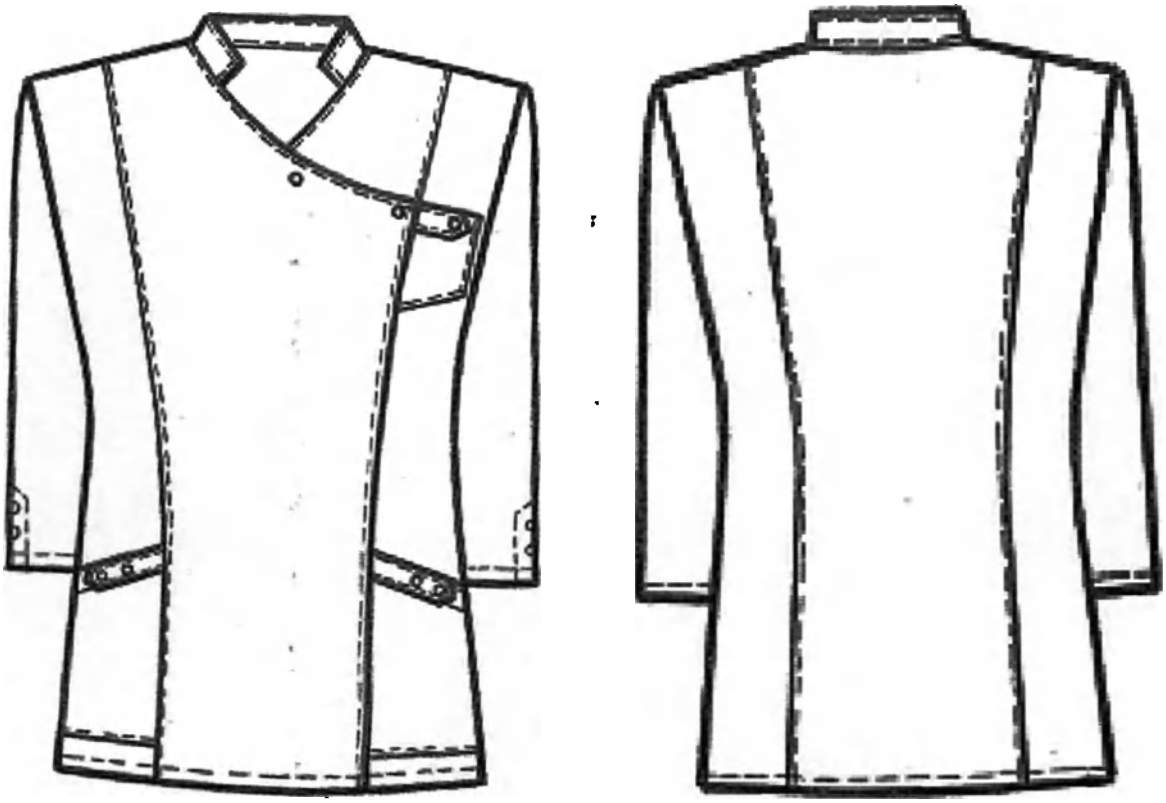

Рисунок А86– Куртка медицинская женская модель 323

А86.2 Спецификация деталей кроя и величины основных измерений готового изделия

Таблица А86.1

№	Наименование деталей кроя	Кол-во дет.кроя	Кол-во зеркально
	Основная ткань		
1	Бочок полочки	2	1
2	Спинка	1	0
3	Бочок спинки	2	1
4	Передняя половинка рукава	2	1
5	Задняя половинка рукава	2	1
6	Верхний карман	1	0
7	Нижний карман	2	1
	Отделочная ткань		
8	Левая полочка	2	1
9	Правая полочка	1	0
10	Воротник	2	1
11	Пата нижнего кармана	4	2
12	Пата верхнего кармана	2	1
13	Подборт	1	0
14	Планка застежки	1	0
	Намелки		
15	Кнопки на полочке	1	0

ООО ЦИРМИ INFO@CIRMI.RU WWW.GOSZDRAVNADZOR.RU

16	Кнопки на рукавах	1	0
17	Кнопки на патах	1	0
18	Пуговицы на борте	1	0
Итого		29	10

Таблица А86.2

№	Наименование измерения	Рост	Размер								
			40	42	44	46	48	50	52	54	допуск
1	Длина спинки посередине	152-158 164-170 176-182	64,2 68,2 70,2	64,7 68,7 70,7	65,3 69,3 71,3	65,7 69,7 71,7	66,2 70,2 72,2	66,7 70,7 72,7	67,0 71,0 73,0	67,2 71,2 73,2	(+/-)1,0
2	Ширина спинки в самом узком месте	все роста	35,8	36,8	37,7	38,6	39,5	40,5	41,3	42,1	(+/-)0,5
3	Длина полочки от высшей точки горловины до низа	152-158 164-170 176-182	66,8 70,8 72,8	67,4 71,4 73,4	68,3 72,3 74,3	69,2 73,2 75,2	70,1 74,1 76,1	70,7 74,7 76,7	71,4 75,4 77,4	72,2 76,2 78,2	(+/-)1,0
4	Ширина изделия на уровне глубины проймы	все роста	44,6	46,6	48,6	50,6	52,8	55,0	57,2	59,3	(+/-)1,0
5	Ширина изделия внизу (с учётом ширины полузаноса застёжки)	все роста	51,0	53,0	55,0	57,0	59,0	61,0	63,0	65,0	(+/-)1,0
6	Длина рукава	152-158 164-170 176-182	38,6 41,6 43,1	38,9 41,9 43,4	39,1 42,1 43,6	39,2 42,2 43,7	39,5 42,5 44,0	39,8 42,8 44,3	39,9 42,9 44,4	40,2 43,2 44,7	(+/-)1,0
7	Ширина рукава под проймой	все роста	17,7	18,2	18,7	19,2	19,7	20,3	21,0	21,9	(+/-)0,5
8	Ширина рукава внизу	все роста	15,2	15,5	15,8	16,1	16,4	16,7	17,0	17,3	(+/-)0,5
9	Ширина верхнего кармана	все роста	6,9	7,1	7,2	7,3	7,3	7,4	7,6	7,7	(+/-)0,3
10	Глубина верхнего кармана по переднему краю	все роста	12,7	13,1	13,5	14,1	14,1	14,0	14,0	15,0	(+/-)0,3
11	Ширина нижнего кармана по линии входа	все роста	13,7	14,7	15,5	16,3	17,1	17,9	18,7	19,5	(+/-)0,3
12	Глубина нижнего кармана по переднему краю	все роста	19,7	19,9	20,1	20,5	20,8	20,9	20,1	20,5	(+/-)0,3
13	Длина воротника по отлету	все роста	29,4	30,2	31,0	31,8	32,6	33,4	34,2	34,9	(+/-)0,5

Продолжение Таблицы А86.2

№	Наименование измерения	Рост	Размер								
			56	58	60	62	64	66	68	70	допуск
1	Длина спинки посередине	152-158 164-170 176-182	67,5 71,5 73,5	68,0 72,0 74,0	68,3 72,3 74,3	68,4 72,4 74,4	68,5 72,5 74,5	68,6 72,6 74,6	68,7 72,7 74,7	69,0 73,0 75,0	(+/-)1,0
2	Ширина спинки в самом узком месте	все роста	42,9	43,7	44,5	45,3	46,1	46,9	47,7	48,5	(+/-)0,5
3	Длина полочки от высшей точки горловины до низа	152-158 164-170 176-182	73,0 77,0 79,0	74,0 78,0 80,0	75,0 79,0 81,0	75,8 79,8 81,8	76,5 80,5 82,5	77,5 81,5 83,5	78,5 82,5 84,5	79,6 83,6 85,6	(+/-)1,0
4	Ширина изделия на уровне глубины проймы	все роста	61,4	63,5	65,6	67,7	69,8	71,9	74,0	76,1	(+/-)1,0
5	Ширина изделия внизу (с учётом ширины полузаноса застёжки)	все роста	67,0	69,0	71,0	73,2	75,4	77,6	79,8	82,0	(+/-)1,0
6	Длина рукава	152-158 164-170 176-182	40,5 43,5 45,0	40,8 43,8 45,3	41,1 44,1 45,6	41,3 44,3 45,8	41,5 44,5 46,0	41,7 44,7 46,2	41,9 44,9 46,4	42,1 45,1 46,6	(+/-)1,0
7	Ширина рукава под проймой	все роста	22,7	23,4	24,1	24,7	25,3	26,0	26,7	27,4	(+/-)0,5
8	Ширина рукава внизу	все роста	17,6	18,0	18,3	18,8	19,3	20,0	20,6	21,2	(+/-)0,5
9	Ширина верхнего кармана	все роста	7,8	7,9	8,0	8,1	8,2	8,3	8,4	8,5	(+/-)0,3
10	Глубина верхнего кармана по переднему краю	все роста	15,0	15,2	15,0	15,0	15,2	15,2	15,2	15,3	(+/-)0,3
11	Ширина нижнего кармана по линии входа	все роста	20,3	21,2	22,3	23,3	24,2	25,1	26,0	26,8	(+/-)0,3
12	Глубина нижнего кармана по переднему краю	все роста	20,7	21,4	21,4	21,5	21,5	21,6	21,7	21,8	(+/-)0,3
13	Длина воротника по отлету	все роста	35,6	36,4	37,2	38,2	39,0	39,8	40,6	41,4	(+/-)0,5

ООО ЦИРМИ INFO@CIRMI.RU WWW.GOSZDRAVNADZOR.RU

А87 Куртка медицинская женская модель 324.

А87.1 Описание модели

Куртка медицинская женская длиной ниже линии бедер, полуприлегающего силуэта; без воротника, с V-образным вырезом горловины, обработанным притачными планками шириной 3,6-3,8 см, плавно переходящими в планки под застежку и доходящими до низа.

Перед с центральной бортовой застежкой на 4 обметанных петли и 4 пуговицы; с вертикальными рельефными швами, выходящими из плечевых швов и доходящими до низа; с двумя верхними накладными карманами закругленной формы, верхний край которых оформлен подгибкой шириной 2,8-3,0 см, застроченной на лицевую сторону; с двумя нижними накладными карманами закругленной формы, верхний срез которых оформлен подгибкой шириной 3,4-3,6 см, застроченной на лицевую сторону.

Спинка с вертикальными рельефными швами, выходящими из плечевых швов и доходящими до низа; с декоративным хлястиков, состоящим из двух частей, вшитых одним концом в рельефные швы на уровне линии талии и скрепленных посередине спинки с помощью пуговицы.

Рукава втачные, одношовные, длиной ¾, с притачными манжетами шириной 3,9-4,0 см.

Планки застежки и отделка горловины, а также манжеты выполнены из отделочной ткани.

По краям бортов и горловины, низу рукавов, рельефам, хлястикам, швам настрачивания карманов, швам притачивания планок и манжет проложена строчка на расстоянии 0,1-0,2 см от края или шва.

По низу изделия проложена строчка на расстоянии 1,3-1,5 см от края.

В качестве фурнитуры используются пластиковые пуговицы диаметром 1,7-1,9 см.

ООО ЦИРМИ INFO@CIRMI.RU WWW.GOSZDRAVNADZOR.RU



Рисунок А87– Куртка медицинская женская модель 324

А87.2 Спецификация деталей кроя и величины основных измерений готового изделия

Таблица А87.1

№	Наименование деталей кроя	Кол-во дет.кроя	Кол-во зеркально
	Основная ткань		
1	Полочка	2	1
2	Спинка	1	0
3	Бочок полочки	2	1
4	Бочок спинки	2	1
5	Рукав	2	1
6	Верхний карман	2	1
7	Нижний карман	2	1
8	Хлястик	2	1
	Отделочная ткань		
9	Планка горловины застежки	4	2
10	Манжета	2	1
	Намелки		
11	Пуговицы на борте	1	0
	Итого	22	10

ООО ЦИРМИ INFO@CIRMI.RU WWW.GOSZDRAVNADZOR.RU

Таблица А87.2

№	Наименование измерения	Рост	Размер								
			40	42	44	46	48	50	52	54	допуск
1	Длина спинки посередине	152-158 164-170 176-182	64,6 68,6 70,6	65,1 69,1 71,1	65,7 69,7 71,7	66,1 70,1 72,1	66,6 70,6 72,6	67,1 71,1 73,1	67,4 71,4 73,4	67,6 71,6 73,6	(+/-)1,0
2	Ширина спинки в самом узком месте	все роста	35,2	36,2	37,4	38,6	39,8	41,0	42,0	43,0	(+/-)0,5
3	Длина полочки от высшей точки горловины до низа	152-158 164-170 176-182	68,1 72,1 74,1	68,7 72,7 74,7	69,6 73,6 75,6	70,5 74,5 76,5	71,4 75,4 77,4	72,0 76,0 78,0	72,7 76,7 78,7	73,5 77,5 79,5	(+/-)1,0
4	Ширина изделия на уровне глубины проймы	все роста	44,8	46,8	49,0	51,2	53,4	55,6	57,8	60,0	(+/-)1,0
5	Ширина изделия внизу (с учётом ширины полузаноса застёжки)	все роста	51,2	53,2	55,6	57,8	60,2	62,6	65,0	67,3	(+/-)1,0
6	Длина рукава	152-158 164-170 176-182	37,9 40,9 42,4	38,0 41,0 42,5	38,2 41,2 42,7	38,4 41,4 42,9	38,6 41,6 43,1	39,0 42,0 43,5	39,3 42,3 43,8	39,6 42,6 44,1	(+/-)1,0
7	Ширина рукава под проймой	все роста	17,2	18,0	18,7	19,4	20,0	20,7	21,4	22,2	(+/-)0,5
8	Ширина рукава внизу	все роста	15,2	15,6	16,0	16,4	16,8	17,1	17,5	17,9	(+/-)0,5
9	Ширина верхнего кармана по линии входа	все роста	10,3	10,3	10,3	11,3	11,3	11,3	11,3	11,3	(+/-)0,3
10	Глубина верхнего кармана посередине	все роста	10,2	10,2	10,2	11,2	11,2	11,2	11,2	11,2	(+/-)0,3
11	Ширина нижнего кармана по линии входа	все роста	15,3	16,0	16,0	17,8	18,2	18,7	18,7	18,7	(+/-)0,3
12	Глубина нижнего кармана посередине	все роста	18,2	18,2	18,2	18,9	19,3	19,6	19,6	19,6	(+/-)0,3

Продолжение Таблицы А87.2

№	Наименование измерения	Рост	Размер								
			56	58	60	62	64	66	68	70	допуск
1	Длина спинки посередине	152-158 164-170 176-182	67,9 71,9 73,9	68,4 72,4 74,4	68,8 72,8 74,8	68,8 72,8 74,8	68,9 72,9 74,9	69,0 73,0 75,0	69,1 73,1 75,1	69,4 73,4 75,4	(+/-)1,0
2	Ширина спинки в самом узком месте	все роста	43,8	44,4	45,0	45,6	46,2	46,7	47,2	47,7	(+/-)0,5
3	Длина полочки от высшей точки горловины до низа	152-158 164-170 176-182	74,3 78,3 80,3	75,3 79,3 81,3	76,3 80,3 82,3	77,3 81,3 83,3	77,9 81,9 83,9	78,9 82,9 84,9	79,9 83,9 85,9	80,9 84,9 86,9	(+/-)1,0
4	Ширина изделия на уровне глубины проймы	все роста	62,0	64,0	66,0	68,0	70,0	72,0	74,0	76,0	(+/-)1,0
5	Ширина изделия внизу (с учётом ширины полузаноса застёжки)	все роста	69,5	71,6	73,7	75,8	77,8	80,0	82,0	84,0	(+/-)1,0
6	Длина рукава	152-158 164-170 176-182	39,9 42,9 44,4	40,2 43,2 44,7	40,4 43,4 44,9	40,6 43,6 45,1	40,7 43,7 45,2	41,0 44,0 45,5	41,2 44,2 45,7	41,4 44,4 45,9	(+/-)1,0
7	Ширина рукава под проймой	все роста	22,9	23,5	24,2	24,9	25,5	26,1	26,7	27,4	(+/-)0,5
8	Ширина рукава внизу	все роста	18,4	18,8	19,3	19,7	20,2	20,7	21,3	21,9	(+/-)0,5
9	Ширина верхнего кармана по линии входа	все роста	12,4	12,4	12,4	12,4	13,0	13,0	13,0	13,0	(+/-)0,3
10	Глубина верхнего кармана посередине	все роста	11,7	11,7	11,7	11,7	12,3	12,3	12,3	12,3	(+/-)0,3
11	Ширина нижнего кармана по линии входа	все роста	19,8	19,8	19,8	20,6	20,6	20,6	20,6	20,6	(+/-)0,3
12	Глубина нижнего кармана посередине	все роста	20,0	20,0	20,0	20,3	20,3	20,3	20,3	20,3	(+/-)0,3

ООО ЦИРМИ INFO@CIRMI.RU WWW.GOSZDRAVNADZOR.RU

А88 Куртка медицинская женская модель 325.

А88.1 Описание модели

Куртка медицинская женская длиной ниже линии бедер, полуприлегающего силуэта.

Перед с комбинированной бортовой застёжкой: от линии груди до низа изделия – центральная, на 4 кнопки, выше линии груди – смещённая, на одну кнопку; с притачными кокетками, с вертикальными рельефными швами, выходящими из швов притачивания кокеток и доходящими до низа; с двумя косыми подрезами, выходящими из нижней части пройм и заканчивающимися в рельефных швах ниже талии; с двумя верхними накладными карманами, передним срезом входящими в рельефные швы на уровне линии груди; с двумя нижними накладными карманами с наклонным входом, передние срезы которых входят в швы подрезов и в рельефные швы, задние срезы входят в боковые швы, а верхние края обработаны притачными планками шириной 4,0 – 4,2см.

Спинка с притачной кокеткой; с вертикальными рельефными швами, выходящими из шва притачивания кокетки и доходящими до низа; с двумя косыми подрезами, выходящими из нижней части пройм и заканчивающимися в рельефных швах ниже линии талии; с двумя полупоясами, вшитыми одним концом в боковые швы на уровне линии талии и скреплёнными посередине спинки с помощью кнопки. Для регулировки степени прилегания изделия по талии на правом полупоясе установлены две нижних части кнопки с расстоянием 2,5см.

Рукава втачные, одношовные, длиной 3/4, с притачными манжетами шириной 4,2 – 4,4см.

Воротник – стойка. Спереди правый конец стойки запахивается на левую полочку и прикрепляется к ней с помощью кнопки.

По краям бортов, воротнику, кокеткам, рельефам, подрезам, швам притачивания планок карманов и манжет, швам втачивания воротника в горловину и настрачивания карманов проложена строчка на расстоянии 0,1 – 0,2см от края или шва.

По линиям входа верхних карманов проложена строчка на расстоянии 1,4 – 1,6см от края.

По низу изделия проложена строчка на расстоянии 1,3 – 1,5см от края.

В качестве фурнитуры использованы металлические кнопки диаметром 1,1 – 1,3см.

ООО ЦИРМИ INFO@CIRMI.RU WWW.GOSZDRAVNADZOR.RU

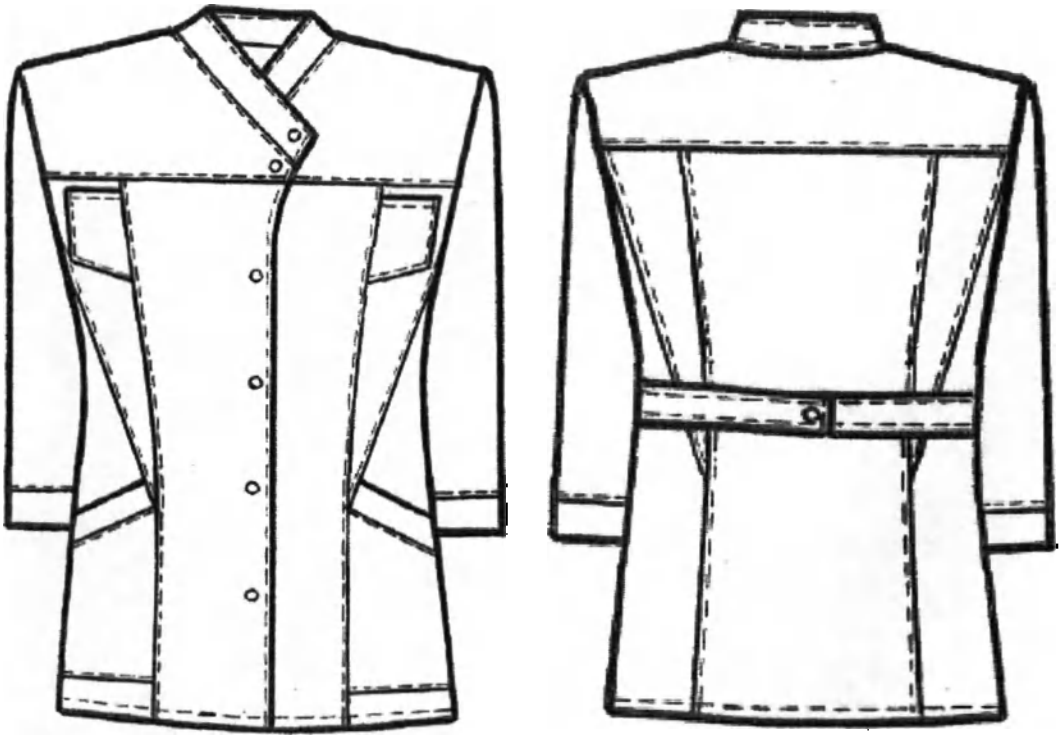

Рисунок А88– Куртка медицинская женская модель 325

А88.2 Спецификация деталей кроя и величины основных измерений готового изделия

Таблица А88.1

№	Наименование деталей кроя	Кол-во дет.кроя	Кол-во зеркально
	Основная ткань		
1	Полочка	2	1
2	Бочок полочки	2	1
3	Верхняя часть бочка полочки	2	1
4	Спинка	1	0
5	Бочок спинки	2	1
6	Верхняя часть бочка спинки	2	1
7	Кокетка полочки	2	1
8	Кокетка спинки	1	0
9	Рукав	2	1
10	Манжета	2	1
11	Верхний карман	2	1
12	Нижний карман	2	1
13	Планка кармана	2	1
14	Воротник	2	1
15	Полупояс	2	1
16	Подборт	2	1
	Намелки		
17	Кнопки на борте	1	0
18	Кнопка на полупоясе	1	0
	Итого	32	14

ООО ЦИРМИ INFO@CIRMI.RU WWW.GOSZDRAVNADZOR.RU

Таблица А88.2

№	Наименование измерения	Рост	Размер								
			40	42	44	46	48	50	52	54	допуск
1	Длина спинки посередине	152-158 164-170 176-182	63,0 67,0 69,0	63,5 67,5 69,5	64,0 68,0 70,0	64,5 68,5 70,5	65,0 69,0 71,0	65,5 69,5 71,5	65,8 69,8 71,8	66,0 70,0 72,0	(+/-)1,0
2	Ширина спинки в самом узком месте	все роста	34,8	35,7	36,6	37,6	38,6	39,6	40,6	41,6	(+/-)0,5
3	Длина полочки от высшей точки горловины до низа	152-158 164-170 176-182	67,0 71,0 73,0	67,8 71,8 73,8	68,6 72,6 74,6	69,4 73,4 75,4	70,2 74,2 76,2	71,0 75,0 77,0	71,7 75,7 77,7	72,3 76,3 78,3	(+/-)1,0
4	Ширина изделия на уровне глубины проймы	все роста	43,0	45,0	47,1	49,2	51,3	53,5	55,6	57,8	(+/-)1,0
5	Ширина изделия внизу (с учётом ширины полузамоса застёжки)	все роста	50,0	52,0	54,0	56,1	58,2	60,3	62,4	64,5	(+/-)1,0
6	Длина рукава	152-158 164-170 176-182	41,2 44,2 45,7	41,4 44,4 45,9	41,7 44,7 46,2	41,9 44,9 46,4	42,2 45,2 46,7	42,4 45,4 46,9	42,6 45,6 47,1	42,8 45,8 47,3	(+/-)1,0
7	Ширина рукава под проймой	все роста	16,8	17,5	18,1	18,7	19,4	20,2	21,0	21,8	(+/-)0,5
8	Ширина рукава внизу	все роста	15,4	15,6	15,9	16,2	16,5	16,8	17,1	17,5	(+/-)0,5
9	Ширина верхнего кармана по линии входа	все роста	5,6	5,6	5,8	5,8	60,0	6,4	6,5	6,6	(+/-)0,3
10	Глубина верхнего кармана по переднему краю	все роста	11,2	11,4	11,6	11,8	11,9	12,1	12,2	12,4	(+/-)0,3
11	Ширина нижнего кармана внизу	все роста	15,2	16,1	17,0	17,7	18,4	19,0	19,8	20,7	(+/-)0,3
12	Глубина нижнего кармана	152-158 164-170 176-182	18,5 20,5 20,5	18,6 20,6 20,6	18,8 20,7 20,7	19,1 21,1 21,1	19,3 21,3 21,3	19,5 21,5 21,5	19,5 21,5 21,5	19,5 21,5 21,5	(+/-)0,3
13	Длина воротника по отлету	все роста	61,0	62,0	63,2	64,5	65,8	67,2	68,4	69,6	(+/-)0,5

Продолжение Таблицы А88.2

№	Наименование измерения	Рост	Размер								
			56	58	60	62	64	66	68	70	допуск
1	Длина спинки посередине	152-158 164-170 176-182	66,2 70,2 72,0	66,5 70,5 72,5	66,7 70,7 72,7	66,8 70,8 72,8	67,0 71,0 73,0	67,1 71,1 73,1	67,3 71,3 73,3	67,5 71,5 73,5	(+/-)1,0
2	Ширина спинки в самом узком месте	все роста	42,5	43,5	44,5	45,3	46,1	47,0	47,8	48,6	(+/-)0,5
3	Длина полочки от высшей точки горловины до низа	152-158 164-170 176-182	73,0 77,0 79,0	73,8 77,8 79,8	74,7 78,7 80,7	75,6 79,6 81,6	76,5 80,5 82,5	77,3 81,3 83,3	78,2 82,2 84,2	79,0 83,0 85,0	(+/-)1,0
4	Ширина изделия на уровне глубины проймы	все роста	59,9	61,0	64,1	66,2	68,3	70,4	72,5	74,6	(+/-)1,0
5	Ширина изделия внизу (с учётом ширины полузамоса застёжки)	все роста	66,6	68,7	70,8	72,9	75,0	77,1	79,2	81,3	(+/-)1,0
6	Длина рукава	152-158 164-170 176-182	42,9 45,9 47,4	43,0 46,0 47,5	43,2 46,2 47,7	43,5 46,5 48,0	43,8 46,8 48,3	44,0 47,0 48,5	44,2 47,2 48,7	44,4 47,4 48,9	(+/-)1,0
7	Ширина рукава под проймой	все роста	22,5	23,3	24,0	24,7	25,4	26,0	26,7	27,3	(+/-)0,5
8	Ширина рукава внизу	все роста	18,0	18,5	19,0	19,4	19,8	20,3	20,8	21,2	(+/-)0,5
9	Ширина верхнего кармана по линии входа	все роста	6,7	7,0	7,3	7,4	7,4	7,4	7,5	7,6	(+/-)0,3
10	Глубина верхнего кармана по переднему краю	все роста	12,6	12,7	12,9	13,1	13,3	13,5	13,8	14,2	(+/-)0,3
11	Ширина нижнего кармана внизу	все роста	21,6	22,4	21,2	21,3	22,0	22,5	22,5	22,6	(+/-)0,3
12	Глубина нижнего кармана	152-158 164-170 176-182	19,5 21,5 21,5	19,5 21,5 21,5	19,5 21,5 21,5	19,7 21,7 21,7	19,8 21,8 21,8	19,9 21,9 21,9	20,0 22,0 22,0	20,1 22,1 22,1	(+/-)0,3
13	Длина воротника по отлету	все роста	70,8	72,0	73,0	74,0	75,0	76,0	77,0	78,0	(+/-)0,5

ООО ЦИРМИ INFO@CIRMI.RU WWW.GOSZDRAVNADZOR.RU

А89 Куртка медицинская женская модель 326.

А89.1 Описание модели

Куртка медицинская женская удлиненная (ниже линии бедер на 12,0 см), прямого силуэта, умеренного объема, без воротника, с V-образным вырезом горловины, обработанным обтачкой по спинке и притачными планками на переде; с разрезами в боковых швах.

Перед с центральной бортовой застежкой на 4 обметанных петли и 4 пуговицы; с вертикальными рельефными швами, выходящими из плечевых швов и доходящими до низа; с двумя верхними накладными карманами, передним срезом входящими в рельефные швы; с двумя нижними накладными карманами, боковые срезы которых входят в рельефные и боковые швы, а верхние срезы обработаны притачными планками шириной 2,4-2,6 см.

Спинка со средним швом, с двумя полупоясами, вшитыми одним концом в боковые швы на уровне линии талии и скрепленными посередине спинки с помощью пуговицы.

Рукава втачные, одношовные, короткие (до локтя), с притачными планками шириной 2,4-2,6 см.

Планки горловины, карманов и рукавов выполнены из отделочной гладкокрашеной ткани в тональном сочетании с цветом брюк.

По рельефам, краям бортов, планок, разрезов, по швам притачивания планок и горловины, карманам и рукавам, по швам настрачивания карманов и нижним краям поясов проложена строчка на расстоянии 0,1-0,2 см от края или шва.

По линии входа верхних карманов проложена строчка на расстоянии 2,0-2,2 см от края.

По низу изделия проложена строчка на расстоянии 1,3-1,5 см от края.

В качестве фурнитуры использованы пластиковые пуговицы диаметром 1,7-1,9 см.

ООО ЦИРМИ INFO@CIRMI.RU WWW.GOSZDRAVNADZOR.RU

Рисунок А89– Куртка медицинская женская модель 326

А89.2 Спецификация деталей кроя и величины основных измерений готового изделия

Таблица А89.1

№	Наименование деталей кроя	Кол-во дет.кроя	Кол-во зеркально
	Основная ткань		
1	Полочка	2	1
2	Бочок полочки	2	1
3	Спинка	2	1
4	Рукав	2	1
5	Верхний карман	2	1
6	Нижний карман	2	1
7	Полупояс	2	1
8	Подборт	2	1
9	Обтачка горловины спинки	1	0
	Отделочная ткань		
10	Планка рукава	2	1
11	Планка кармана	2	1

ООО ЦИРМИ INFO@CIRMI.RU WWW.GOSZDRAVNADZOR.RU

12	Планка горловины	4	2
	Намелки		
13	Пуговицы на борте	1	0
14	Пуговицы на полупоясе	1	0
	Итого	27	12

Таблица А89.2

№	Наименование измерения	Рост	Размер								
			40	42	44	46	48	50	52	54	допуск
1	Длина спинки посередине	152-158 164-170 176-182	69,3 74,3 76,8	69,5 74,5 77,0	69,8 74,8 77,3	69,9 74,9 77,4	70,0 75,0 77,5	70,1 75,1 77,6	70,2 75,2 77,7	70,3 75,3 77,8	(+/-)1,0
2	Ширина спинки в самом узком месте	все роста	36,0	37,0	38,0	39,0	40,0	41,0	42,0	42,5	(+/-)0,5
3	Длина полочки от высшей точки горловины до низа	152-158 164-170 176-182	69,8 74,8 77,3	70,5 75,5 78,0	72,2 77,2 79,7	73,1 78,1 80,6	74,0 79,0 81,5	74,8 79,8 82,3	75,7 80,7 83,2	76,5 81,5 84,0	(+/-)1,0
4	Ширина изделия на уровне глубины проймы	все роста	46,0	48,0	50,0	52,0	54,0	56,0	58,0	60,0	(+/-)1,0
5	Ширина изделия внизу (с учётом ширины полузаноса застёжки)	все роста	50,5	52,5	54,5	56,5	58,5	60,5	62,5	64,5	(+/-)1,0
6	Длина рукава	152-158 164-170 176-182	27,8 29,8 30,8	28,0 30,0 31,0	28,1 30,1 31,1	28,2 30,2 31,2	28,5 30,5 31,5	28,7 30,7 31,7	29,0 31,0 32,0	29,2 31,2 32,2	(+/-)0,5
7	Ширина рукава под проймой	все роста	17,5	18,0	18,5	19,0	19,5	20,0	20,5	21,1	(+/-)0,5
8	Ширина рукава внизу	все роста	16,8	17,2	17,6	18,0	18,3	18,6	19,0	19,5	(+/-)0,5
9	Ширина нижнего кармана внизу	все роста	7,8	7,9	8,0	8,2	8,3	8,5	8,7	9,2	(+/-)0,5
10	Глубина нижнего кармана по переднему краю	все роста	12,3	12,4	12,6	12,7	12,9	13,0	13,2	13,5	(+/-)0,5
11	Ширина нижнего кармана по линии входа	все роста	13,9	14,7	15,5	16,0	16,8	17,7	18,8	19,5	(+/-)0,5
12	Глубина нижнего кармана	все роста	19,0	19,1	19,1	19,2	19,3	19,3	19,4	19,4	(+/-)0,5

Продолжение Таблицы А89.2

№	Наименование измерения	Рост	Размер								
			56	58	60	62	64	66	68	70	допуск
1	Длина спинки посередине	152-158 164-170 176-182	70,3 75,3 77,8	70,3 75,3 77,8	70,3 75,3 77,8	70,3 75,3 77,8	70,4 75,4 77,9	70,5 75,5 78,0	70,7 75,7 78,2	70,8 75,8 78,3	(+/-)1,0
2	Ширина спинки в самом узком месте	все роста	43,0	44,0	45,0	46,0	47,0	48,0	49,0	50,0	(+/-)0,5
3	Длина полочки от высшей точки горловины до низа	152-158 164-170 176-182	77,3 82,3 84,8	77,9 82,9 85,4	78,5 83,5 86,0	79,0 84,0 86,2	79,7 84,7 87,2	80,7 85,7 88,2	81,7 86,7 89,2	82,4 87,4 89,9	(+/-)1,0
4	Ширина изделия на уровне глубины проймы	все роста	62,0	64,0	66,0	68,5	70,5	73,0	75,0	77,0	(+/-)1,0
5	Ширина изделия внизу (с учётом ширины полузаноса застёжки)	все роста	66,5	68,5	70,5	73,0	75,0	77,5	79,5	81,5	(+/-)1,0
6	Длина рукава	152-158 164-170 176-182	29,5 31,5 32,5	29,7 31,7 32,7	30,0 32,0 33,0	30,2 32,2 33,2	30,4 32,4 33,4	30,7 32,7 33,7	31,0 33,0 34,0	31,3 33,3 34,3	(+/-)0,5
7	Ширина рукава под проймой	все роста	21,7	22,4	23,0	23,6	24,3	25,0	25,7	26,3	(+/-)0,5
8	Ширина рукава внизу	все роста	20,0	20,6	21,2	21,7	22,5	23,5	24,2	25,0	(+/-)0,5
9	Ширина нижнего кармана внизу	все роста	9,3	9,4	10,5	10,6	10,6	10,6	10,7	10,8	(+/-)0,5
10	Глубина нижнего кармана по переднему краю	все роста	13,5	13,8	13,9	13,9	13,9	14,0	14,0	14,1	(+/-)0,5
11	Ширина нижнего кармана по линии входа	все роста	20,2	21,3	22,4	23,0	20,2	21,2	21,3	21,3	(+/-)0,5
12	Глубина нижнего кармана	все роста	19,8	20,0	20,2	20,3	20,0	20,0	20,0	20,1	(+/-)0,5

ООО ЦИРМИ INFO@CIRMI.RU WWW.GOSZDRAVNADZOR.RU

А90 Куртка медицинская женская модель 327.

А90.1 Описание модели

Куртка медицинская женская длиной ниже линии бедер; полуприлегающего силуэта, без воротника, с фигурным вырезом горловины, обработанным обтачкой; с разрезами в боковых швах.

Перед с центральной бортовой застежкой на 4 обметанных петли и 4 пуговицы; с вертикальными рельефными швами, выходящими из плечевых швов и доходящими до низа; с волнообразными подрезами на центральных частях полочек выше линии груди, выходящими из краев бортов и заканчивающимися в рельефных швах; с двумя боковыми накладными карманами, боковые срезы которых входят в рельефные и боковые швы, а верхние края обработаны притачными планками шириной 3,4-3,6 см. по верхним и нижним краям планок, а также в швах подрезов должен быть проложен кант с наполнителем.

Спинка с вертикальными рельефными швами, выходящими из плечевых швов и доходящими до низа; с прямоугольным хлястиком, вшитым в рельефные швы на уровне линии талии. По верхнему и нижнему краям хлястика должен быть проложен кант с наполнителем.

Рукава втачные, одношовные, короткие (длиной выше локтя), с притачными планками шириной 3,4-3,6 см. по верхнему и нижнему краям планок должен быть проложен кант с наполнителем.

По рельефам, подрезам, краям бортов, горловине, краям планок рукавов, карманов и по верхнему и нижнему краям хлястика проложена строчка на расстоянии 0,1-0,2 см от края или шва.

По низу изделия проложена строчка на расстоянии 1,3-1,5 см от края.

Для отделки используется кант из ткани белого цвета. Ширина канта в готовом виде 0,3-0,4 см.

В качестве фурнитуры использованы пластиковые пуговицы диаметром 1,7-1,9 см.

ООО ЦИРМИ INFO@CIRMI.RU WWW.GOSZDRAVNADZOR.RU



Рисунок А90– Куртка медицинская женская модель 327

А90.2 Спецификация деталей кроя и величины основных измерений готового изделия

Таблица А90.1

№	Наименование деталей кроя	Кол-во дет.кроя	Кол-во зеркально
	Основная ткань		
1	Полочка	2	1
2	Бочок полочки	2	1
3	Спинка	1	0
4	Бочок полочки	2	1
5	Рукав	2	1
6	Кокетка полочки	2	1
7	Карман	2	1
8	Планка рукава	2	1
9	Планка кармана	2	1
10	Хлястик	2	1
11	Подборт	2	1
12	Обтачка горловины спинки	1	0
	Намелки		
13	Пуговицы на борте	1	0

ООО ЦИРМИ INFO@CIRMI.RU WWW.GOSZDRAVNADZOR.RU

Итого	23	10

Таблица А90.2

№	Наименование измерения	Рост	Размер								допуск
			40	42	44	46	48	50	52	54	
1	Длина спинки посередине	152-158 164-170 176-182	63,2 67,2 69,2	63,7 67,7 69,7	64,2 68,2 70,2	64,7 68,7 70,7	65,2 69,2 71,2	65,7 69,7 71,7	66,0 70,0 72,0	66,2 70,2 72,2	(+/-)1,0
2	Ширина спинки в самом узком месте	все роста	34,6	35,5	36,4	37,4	38,4	39,4	40,4	41,4	(+/-)0,5
3	Длина полочки от высшей точки горловины до низа	152-158 164-170 176-182	67,0 71,0 73,0	67,8 71,8 73,8	68,6 72,6 74,6	69,4 73,4 75,4	70,2 74,2 76,2	71,0 75,0 77,0	71,7 75,7 77,7	72,3 76,3 78,3	(+/-)1,0
4	Ширина изделия на уровне глубины проймы	все роста	43,5	45,5	47,6	49,7	51,8	54,0	56,1	58,3	(+/-)1,0
5	Ширина изделия внизу (с учётом ширины полузаноса застёжки)	все роста	51,3	53,4	55,5	57,6	59,7	61,8	63,9	66,0	(+/-)1,0
6	Длина рукава	152-158 164-170 176-182	22,7 24,7 25,7	22,8 24,8 25,8	22,9 24,9 25,9	23,3 25,3 26,3	23,7 25,7 26,7	23,8 25,8 26,8	24,2 26,2 27,2	24,5 26,5 27,5	(+/-)0,5
7	Ширина рукава под проймой	все роста	17,1	17,6	18,1	18,7	19,3	20,0	20,7	21,5	(+/-)0,5
8	Ширина рукава внизу	все роста	15,9	16,4	16,9	17,4	17,9	18,4	18,9	18,6	(+/-)0,5
9	Ширина нижнего кармана по линии входа	все роста	13,3	14,1	14,8	15,5	16,3	16,9	17,7	18,7	(+/-)0,5
10	Глубина нижнего кармана	все роста	17,1	17,2	17,3	17,4	17,5	17,6	17,8	17,8	(+/-)0,5

Продолжение Таблицы А90.2

№	Наименование измерения	Рост	Размер								допуск
			56	58	60	62	64	66	68	70	
1	Длина спинки посередине	152-158 164-170 176-182	66,4 70,4 72,4	66,7 70,7 72,7	66,9 70,9 72,9	67,0 71,0 73,0	67,2 71,2 73,2	67,3 71,3 73,3	67,5 71,5 73,5	67,7 71,7 73,7	(+/-)1,0
2	Ширина спинки в самом узком месте	все роста	42,3	43,3	44,3	45,1	45,9	46,8	47,6	48,4	(+/-)0,5
3	Длина полочки от высшей точки горловины до низа	152-158 164-170 176-182	73,0 77,0 79,0	73,8 77,8 79,8	74,7 78,7 80,7	75,6 79,6 81,6	76,5 80,5 82,5	77,3 81,3 83,3	78,2 82,2 83,3	79,0 83,0 85,0	(+/-)1,0
4	Ширина изделия на уровне глубины проймы	все роста	60,4	61,5	64,6	66,7	68,8	70,9	73,0	75,1	(+/-)1,0
5	Ширина изделия внизу (с учётом ширины полузаноса застёжки)	все роста	68,1	70,3	72,5	74,7	76,9	79,1	81,3	83,5	(+/-)1,0
6	Длина рукава	152-158 164-170 176-182	24,7 26,7 27,7	25,3 27,3 28,3	25,4 27,4 28,4	25,6 27,6 28,6	25,7 27,7 28,7	25,8 27,8 28,8	25,9 27,9 28,9	26,2 28,2 29,2	(+/-)0,5
7	Ширина рукава под проймой	все роста	22,3	23,1	23,8	24,5	25,1	25,7	26,2	26,8	(+/-)0,5
8	Ширина рукава внизу	все роста	20,4	21,1	21,7	22,4	23,0	23,6	24,3	24,9	(+/-)0,5
9	Ширина нижнего кармана по линии входа	все роста	19,6	20,5	21,4	20,7	20,9	21,1	21,3	22,1	(+/-)0,5
10	Глубина нижнего кармана	все роста	17,8	18,2	18,5	18,5	18,5	18,5	18,5	18,5	(+/-)0,5

ООО ЦИРМИ INFO@CIRMI.RU WWW.GOSZDRAVNADZOR.RU

А91 Куртка медицинская женская модель 328.

А91.1 Описание модели

Куртка медицинская женская удлиненная (до середины бедра); прямого силуэта, умеренного объема, с притачной кокеткой переда и спинки; без воротника, с круглым вырезом горловины, обработанным обтачкой. Боковые швы заканчиваются внизу разрезами с закругленными углами.

Перед с центральной бортовой комбинированной застежкой: вверху – на 2 обметанных петли и 2 пуговицы, ниже – супатная на 4 обметанных петли и 4 пуговицы; с двумя мягкими складками, заложенными в швах притачивания кокеток; с двумя боковыми накладными карманами с закругленными нижними углами. Верхние углы бортов – закругленные. По швам притачивания кокетки к полочкам и швам настрачивания карманов должен быть проложен кант с наполнителем. Ширина канта в готовом виде 0,3-0,4 см.

Спинка со средним швом, с двумя полупоясами, вшитыми одним концом в боковые швы на уровне линии талии и скрепленными посередине спинки с помощью пуговицы.

Рукава втачные, одношовные, длиной до локтя.

По краям бортов, горловины, разрезов, полупоясов, по швам притачивания кокетки и настрачивания карманов, а также по низу изделия проложена строчка на расстоянии 0,1-0,2 см от края или шва.

От начала супатной застежки до низа изделия проложена строчка на расстоянии 5,5 см от края борта.

По верхним краям карманов проложена строчка на расстоянии 2,7-2,9 см от края.

По низу рукавов проложена строчка на расстоянии 1,3-1,5 см от края.

В качестве фурнитуры использованы пластиковые пуговицы диаметром 1,7-1,9 см.

ООО ЦИРМИ INFO@CIRMI.RU WWW.GOSZDRAVNADZOR.RU

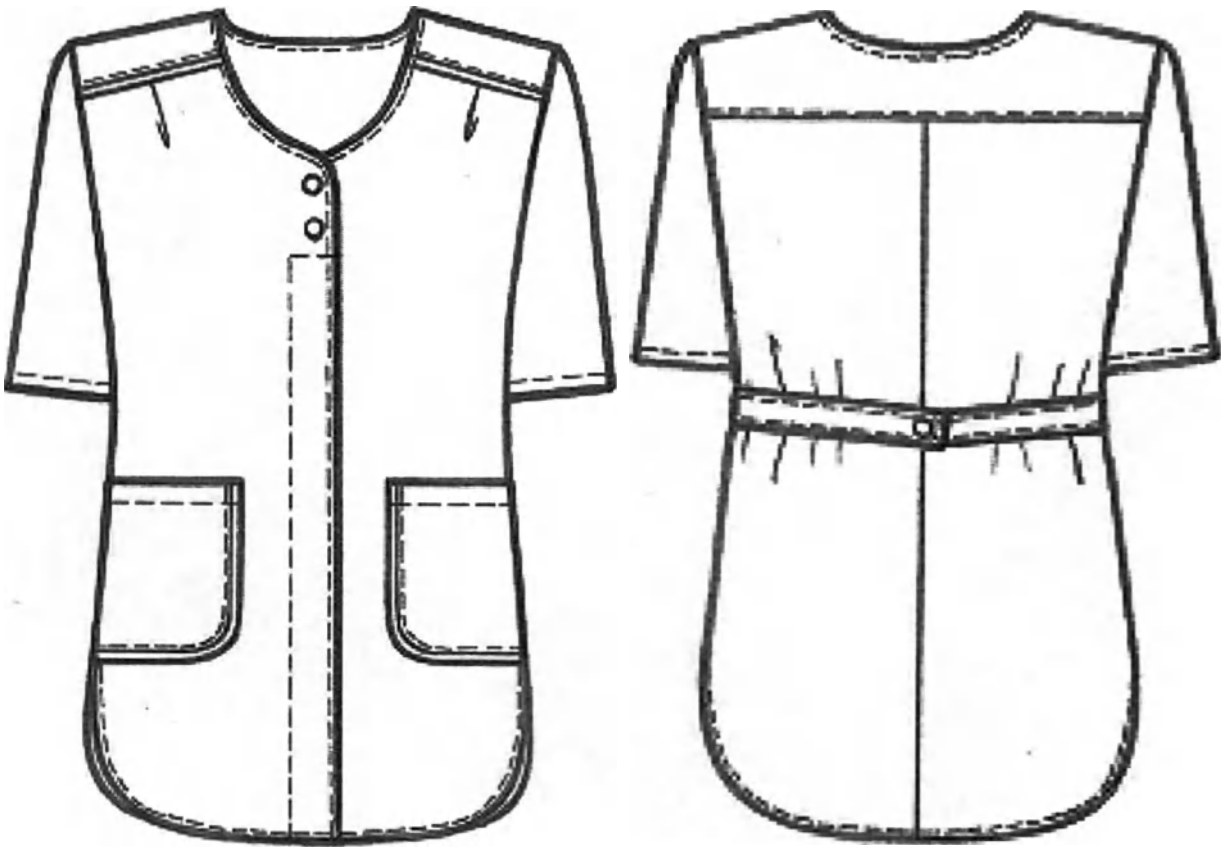

Рисунок А91– Куртка медицинская женская модель 328

А91.2 Спецификация деталей кроя и величины основных измерений готового изделия

Таблица А91.1

№	Наименование деталей кроя	Кол-во дет.кроя	Кол-во зеркально
	Основная ткань		
1	Полочка	2	1
2	Спинка	2	1
3	Кокетка	1	0
4	Рукав	2	1
5	Карман	2	1
6	Планка для застежки	1	0
7	Полупояс	2	1
8	Подборт	2	1
9	Обтачка горловины спинки	1	0
	Намелки		
1	Пуговицы на верхней части бортов	1	0
2	Пуговицы на супатной застежке	1	0
3	Пуговицы на полупоясе	1	0

ООО ЦИРМИ INFO@CIRMI.RU WWW.GOSZDRAVNADZOR.RU

Итого	18	6

Таблица А91.2

№	Наименование измерения	Рост	Размер								
			40	42	44	46	48	50	52	54	допуск
1	Длина спинки посередине	152-158 164-170 176-182	77,4 82,4 84,9	77,5 82,5 85,0	77,6 82,6 85,1	77,7 82,7 85,2	77,8 82,8 85,3	77,8 82,8 85,3	77,8 82,8 85,3	77,8 82,8 85,3	(+/-)1,0
2	Ширина спинки в самом узком месте	все роста	34,5	35,2	36,0	36,8	37,6	38,5	39,4	40,3	(+/-)0,5
3	Длина полочки от высшей точки горловины до низа	152-158 164-170 176-182	79,0 84,0 86,5	79,8 84,8 87,3	80,7 85,7 88,2	81,6 86,6 89,1	82,6 87,6 90,1	83,3 88,3 90,8	84,0 89,0 91,5	84,6 89,6 92,1	(+/-)1,0
4	Ширина изделия на уровне глубины проймы	все роста	46,0	48,0	50,0	52,0	54,0	56,0	58,0	60,0	(+/-)1,0
5	Ширина изделия внизу (с учётом ширины полузаноса застёжки)	все роста	48,2	50,2	52,3	54,3	56,3	58,4	60,4	62,4	(+/-)1,0
6	Длина рукава	152-158 164-170 176-182	31,9 34,9 36,4	32,1 35,1 36,6	32,3 35,3 36,8	32,7 35,7 37,2	32,9 35,9 37,4	33,1 36,1 37,6	33,5 36,5 38,0	33,8 36,8 38,3	(+/-)0,5
7	Ширина рукава под проймой	все роста	16,3	17,0	17,7	18,3	19,0	19,6	20,2	21,0	(+/-)0,5
8	Ширина рукава внизу	все роста	15,8	16,2	16,6	16,9	17,4	17,8	18,3	18,9	(+/-)0,5
9	Ширина нижнего кармана по линии входа без учета канта	все роста	16,6	16,6	16,6	18,0	18,0	18,0	18,0	19,1	(+/-)0,5
10	Глубина нижнего кармана без учета канта	все роста	18,7	18,7	18,7	19,2	19,2	19,2	19,2	20,4	(+/-)0,5

Продолжение Таблицы А91.2

№	Наименование измерения	Рост	Размер								
			56	58	60	62	64	66	68	70	допуск
1	Длина спинки посередине	152-158 164-170 176-182	77,8 82,8 85,3	77,9 82,9 85,4	78,0 83,0 85,5	78,2 83,2 85,7	78,2 83,2 85,7	78,2 83,2 85,7	78,3 83,3 85,8	78,4 83,4 85,9	(+/-)1,0
2	Ширина спинки в самом узком месте	все роста	41,0	41,6	42,3	43,1	43,9	44,7	45,6	46,5	(+/-)0,5
3	Длина полочки от высшей точки горловины до низа	152-158 164-170 176-182	85,1 90,1 92,6	85,6 90,6 93,1	86,2 91,2 93,7	87,0 92,0 94,5	87,8 92,8 95,3	82,6 93,6 96,1	89,6 94,6 97,1	90,6 95,6 98,1	(+/-)1,0
4	Ширина изделия на уровне глубины проймы	все роста	62,0	64,0	66,0	68,0	70,0	72,0	74,0	76,0	(+/-)1,0
5	Ширина изделия внизу (с учётом ширины полузаноса застёжки)	все роста	64,4	66,5	68,5	70,5	72,5	74,5	76,5	78,5	(+/-)1,0
6	Длина рукава	152-158 164-170 176-182	34,1 37,1 38,6	34,1 37,1 38,6	34,4 37,4 38,9	34,7 37,7 39,2	34,8 37,8 39,3	35,2 38,2 39,7	35,6 38,6 40,1	35,9 38,9 40,4	(+/-)0,5
7	Ширина рукава под проймой	все роста	22,0	23,0	23,9	24,7	25,7	26,7	27,7	28,6	(+/-)0,5
8	Ширина рукава внизу	все роста	19,7	20,5	21,2	21,8	22,5	23,3	24,0	24,7	(+/-)0,5
9	Ширина нижнего кармана по линии входа без учета канта	все роста	19,1	19,1	19,1	20,7	20,7	20,7	20,7	20,7	(+/-)0,5
10	Глубина нижнего кармана без учета канта	все роста	20,4	20,4	20,4	20,9	20,9	20,9	20,9	20,9	(+/-)0,5

ООО ЦИРМИ INFO@CIRMI.RU WWW.GOSZDRAVNADZOR.RU

А92 Куртка медицинская женская модель 329.

А92.1 Описание модели

Куртка медицинская женская длиной ниже линии бедер; прямого силуэта, умеренного объема; без воротника, с овальным вырезом горловины, обработанным обтачкой; с разрезами в боковых швах.

Перед с притачной кокеткой на уровне линии груди; с двумя нижними накладными карманами фигурной формы, задние боковые срезы которых входят в боковые швы. Линии входа в карманы дугообразные и обработаны обтачками.

Спинка со средним швом.

Рукава втачные, одношовные, короткие (длиной выше локтя).

По горловине, кокетке, верхним краям карманов и швам их настрачивания проложена двойная отделочная строчка на расстоянии 0,1-0,2 и 0,7-0,8см от края.

По разрезам проложена строчка на расстоянии 0,1-0,2см от края.

По низу рукавов и низу изделия проложена строчка на расстоянии 1,3-1,5см от края.

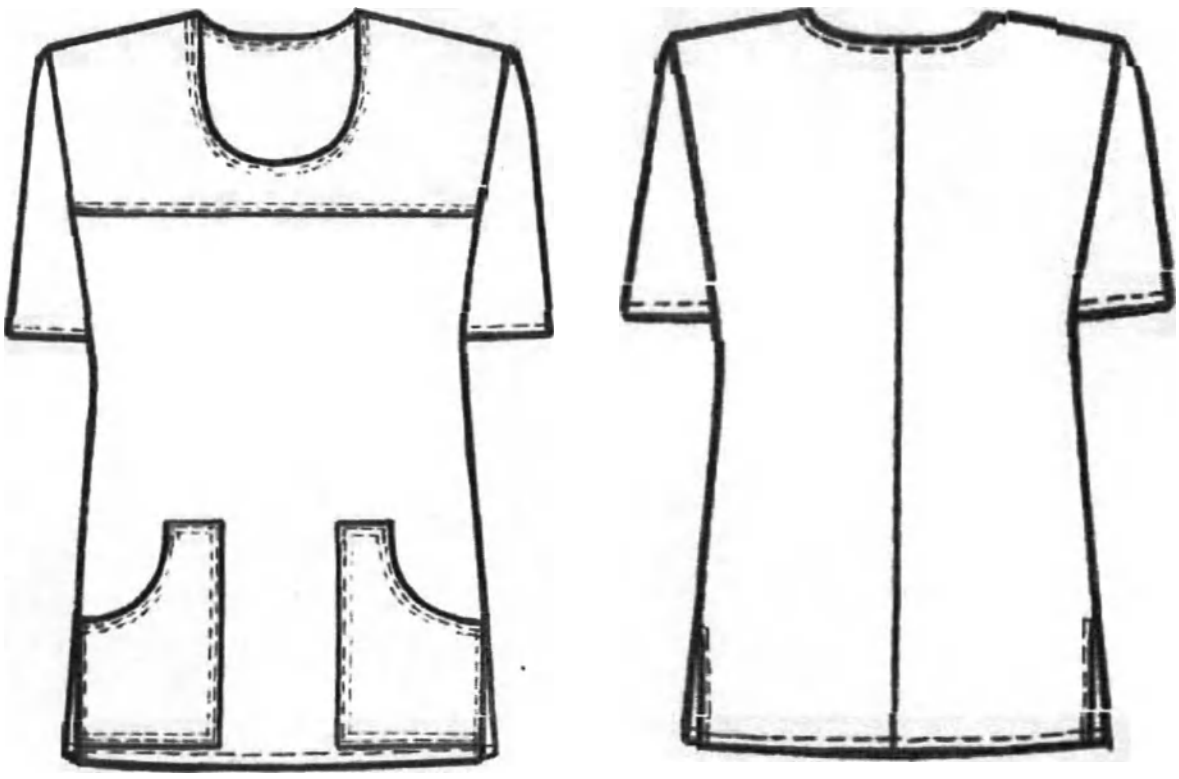

Рисунок А92– Куртка медицинская женская модель 329

А92.2 Спецификация деталей кроя и величины основных измерений готового изделия

ООО ЦИРМИ INFO@CIRMI.RU WWW.GOSZDRAVNADZOR.RU

Таблица А92.1

№	Наименование деталей кроя	Кол-во дет.кроя	Кол-во зеркально
	Основная ткань		
1	Перед	1	0
2	Спинка	2	1
3	Кокетка переда	1	0
4	Рукав	2	1
5	Карман	2	1
6	Обтачка горловины переда	1	0
7	Обтачка горловины спинки	1	0
8	Обтачка кармана	2	1
	Итого	12	4

Таблица А92.2

№	Наименование измерения	Рост	Размер								
			40	42	44	46	48	50	52	54	допуск
1	Длина спинки посередине	152-158	65,6	65,7	65,8	65,,9	66,3	66,7	66,9	67,1	(+/-)1,0
		164-170	69,6	69,7	69,8	69,9	70,3	70,7	70,9	71,1	
		176-182	71,6	71,7	71,8	71,9	72,3	72,7	72,9	73,1	
2	Ширина спинки в самом узком месте	все роста	35,0	36,0	37,0	37,9	38,8	39,7	40,5	41,3	(+/-)0,5
3	Длина полочки от высшей точки горловины до низа	152-158	68,5	68,9	69,3	69,7	70,4	71,3	71,8	72,7	(+/-)1,0
		164-170	72,5	72,9	73,3	73,7	74,4	75,3	75,8	76,7	
		176-182	74,5	74,9	75,3	75,7	76,4	77,3	77,8	78,7	
4	Ширина изделия на уровне глубины проймы	все роста	46,5	48,5	50,5	52,5	54,5	56,5	58,5	60,5	(+/-)1,0
5	Ширина изделия внизу	все роста	49,0	51,0	53,0	55,0	57,0	59,0	61,0	63,0	(+/-)1,0
6	Длина рукава	152-158	22,0	22,1	22,2	22,2	22,4	22,7	23,1	23,2	(+/-)0,5
		164-170	24,0	24,1	24,2	24,2	24,4	24,7	25,1	25,2	
		176-182	25,0	25,1	25,2	25,2	25,4	25,7	26,1	26,2	
7	Ширина рукава под проймой	все роста	16,5	17,2	18,1	18,9	19,6	20,3	21,0	21,7	(+/-)0,5
8	Ширина рукава внизу	все роста	16,0	16,5	17,1	17,7	18,3	19,0	19,6	20,3	(+/-)0,5
9	Ширина нижнего кармана внизу	все роста	19,2	20,4	20,5	21,7	21,7	21,7	22,0	22,0	(+/-)0,3
10	Глубина нижнего кармана по переднему краю	все роста	24,8	25,0	25,0	25,0	25,0	25,0	25,0	25,0	(+/-)0,3

Продолжение Таблицы А92.2

№	Наименование измерения	Рост	Размер								
			56	58	60	62	64	66	68	70	допуск
1	Длина спинки посередине	152-158	67,3	67,9	68,5	68,9	69,2	69,8	70,2	70,5	(+/-)1,0
		164-170	71,3	71,9	72,5	72,9	73,2	73,8	74,2	74,5	
		176-182	73,3	73,9	74,5	74,9	75,2	75,8	76,2	76,5	
2	Ширина спинки в самом узком месте	все роста	42,0	42,7	43,5	44,2	44,9	45,5	46,2	47,0	(+/-)0,5
3	Длина полочки от высшей точки горловины до низа	152-158	73,4	74,5	75,5	76,5	77,5	78,7	79,8	81,3	(+/-)1,0
		164-170	77,4	78,5	79,5	80,5	81,5	82,7	83,8	85,3	
		176-182	79,4	80,5	81,5	82,5	83,5	84,7	85,8	87,3	
4	Ширина изделия на уровне глубины проймы	все роста	62,5	64,5	66,5	68,7	70,9	73,1	75,3	77,5	(+/-)1,0
5	Ширина изделия внизу	все роста	65,0	67,0	69,0	71,2	73,4	75,7	78,0	80,5	(+/-)1,0
6	Длина рукава	152-158	23,2	23,5	23,7	24,0	24,1	24,4	24,9	25,5	(+/-)0,5
		164-170	25,2	25,5	25,7	26,0	26,1	26,4	26,9	27,5	
		176-182	26,2	26,5	26,7	27,0	27,1	27,4	27,9	28,5	
7	Ширина рукава под проймой	все роста	22,3	23,0	23,7	24,5	25,4	26,3	27,3	28,3	(+/-)0,5
8	Ширина рукава внизу	все роста	21,0	21,7	22,5	23,3	24,2	25,0	26,0	27,0	(+/-)0,5
9	Ширина нижнего кармана внизу	все роста	22,0	22,5	22,5	22,5	22,5	22,5	23,5	23,5	(+/-)0,3
10	Глубина нижнего кармана по переднему краю	все роста	25,3	25,3	25,3	25,3	25,3	25,3	25,3	25,3	(+/-)0,3

ООО ЦИРМИ INFO@CIRMI.RU WWW.GOSZDRAVNADZOR.RU

А93 Куртка медицинская женская модель 330.

А93.1 Описание модели

Куртка медицинская женская длиной ниже линии бедер; прямого силуэта, умеренного объема; без воротника, с фигурным вырезом горловины, обработанным обтачкой; с разрезами в боковых швах.

Перед с притачной кокеткой на уровне линии груди, состоящей из двух запахивающихся частей (правая поверх левой), с тремя декоративными кнопками на правой детали кокетки; с двумя боковыми накладными карманами, задние срезы которых входят в боковые швы, а верхние края дугообразной формы и обработаны обтачками. По горловине переда и верхним краям карманов может быть проложен кант с наполнителем. Ширина канта в готовом виде составляет 0,3-0,4см.

Спинка со средним швом. Рукава втачные, одношовные, короткие (длиной выше локтя). Кокетка переда и карманы могут быть выполнены из отделочной ткани.

По кокетке, горловине, разрезам, верхним краям карманов и швам их настрачивания проложена строчка на расстоянии 0,1-0,2см от края или шва.

По низу рукавов и низу изделия проложена строчка на расстоянии 1,3-1,5см от края.

В качестве фурнитуры использованы металлические кнопки диаметром 1,0-1,2см.

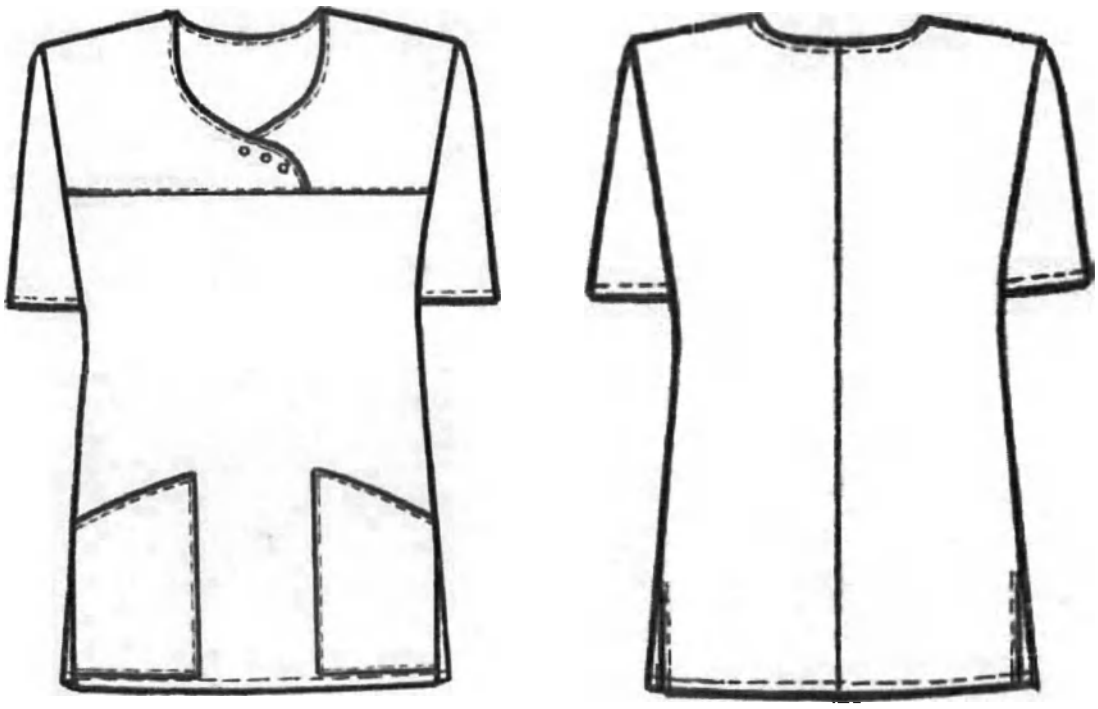

Рисунок А93– Куртка медицинская женская модель 330

А93.2 Спецификация деталей кроя и величины основных измерений готового изделия

Таблица А93.1

ООО ЦИРМИ INFO@CIRMI.RU WWW.GOSZDRAVNADZOR.RU

№	Наименование деталей кроя	Кол-во дет.кроя	Кол-во зеркально
	Основная ткань		
1	Перед	1	0
2	Спинка	2	1
3	Рукав	2	1
	Отделочная ткань		
4	Кокетка переда	2	1
5	Карман	2	1
6	Обтачка горловины переда	2	1
7	Обтачка горловины спинки	1	0
8	Обтачка кармана	2	1
	Намелки		
9	Кнопки на кокетке	1	0
	Итого	15	6

Таблица А93.2

№	Наименование измерения	Рост	Размер								
			40	42	44	46	48	50	52	54	допуск
1	Длина спинки посередине	152-158	65,6	65,7	65,8	65,9	66,3	66,7	66,9	67,1	(+/-)1,0
		164-170	69,6	69,7	69,8	69,9	70,3	70,7	70,9	71,1	
		176-182	71,6	71,7	71,8	71,9	72,3	72,7	72,9	73,1	
2	Ширина спинки в самом узком месте	все роста	35,0	36,0	37,0	37,9	38,8	39,7	40,5	41,3	(+/-)0,5
3	Длина полочки от высшей точки горловины до низа	152-158	68,3	68,7	69,1	69,5	70,2	71,0	71,6	72,4	(+/-)1,0
		164-170	72,3	72,7	73,1	73,5	74,2	75,0	75,6	76,4	
		176-182	74,3	74,7	75,1	75,5	76,2	77,0	77,6	79,1	
4	Ширина изделия на уровне глубины проймы	все роста	46,5	48,5	50,5	52,5	54,5	56,5	58,5	60,5	(+/-)1,0
5	Ширина изделия внизу	все роста	49,0	51,0	53,0	55,0	57,0	59,0	61,0	63,0	(+/-)1,0
6	Длина рукава	152-158	22,0	22,1	22,2	22,2	22,4	22,7	23,1	23,2	(+/-)0,5
		164-170	24,0	24,1	24,2	24,2	24,4	24,7	25,1	25,2	
		176-182	25,0	25,1	25,2	25,2	25,4	25,7	26,1	26,2	
7	Ширина рукава под проймой	все роста	16,5	17,2	18,1	18,9	19,6	20,3	21,0	21,7	(+/-)0,5
8	Ширина рукава внизу	все роста	16,0	16,5	17,1	17,7	18,3	19,0	19,6	20,3	(+/-)0,5
9	Ширина нижнего кармана внизу	все роста	19,2	20,4	20,5	21,7	21,7	21,7	22,0	22,0	(+/-)0,3
10	Глубина нижнего кармана по переднему краю	все роста	24,8	25,0	25,0	25,0	25,0	25,0	25,0	25,0	(+/-)0,3

Продолжение Таблицы А93.2

№	Наименование измерения	Рост	Размер								
			56	58	60	62	64	66	68	70	допуск
1	Длина спинки посередине	152-158	67,3	67,9	68,5	68,9	69,2	69,8	70,2	70,5	(+/-)1,0
		164-170	71,3	71,9	72,5	72,9	73,2	73,8	74,2	74,5	
		176-182	73,3	73,9	74,5	74,9	75,2	75,8	76,2	76,5	
2	Ширина спинки в самом узком месте	все роста	42,0	42,7	43,5	44,2	44,9	45,5	46,2	47,0	(+/-)0,5
3	Длина полочки от высшей точки горловины до низа	152-158	73,1	74,2	75,2	76,2	77,2	78,5	79,5	81,0	(+/-)1,0
		164-170	77,1	78,2	79,2	80,2	81,2	82,5	83,5	85,0	
		176-182	79,1	80,2	81,2	82,2	83,2	84,5	85,5	87,0	
4	Ширина изделия на уровне глубины проймы	все роста	62,5	64,5	66,5	68,7	70,9	73,1	75,3	77,5	(+/-)1,0
5	Ширина изделия внизу	все роста	65,0	67,0	69,0	71,2	73,4	75,7	78,0	80,5	(+/-)1,0
6	Длина рукава	152-158	23,2	23,5	23,7	24,0	24,1	24,4	24,9	25,5	(+/-)0,5
		164-170	25,2	25,5	25,7	26,0	26,1	26,4	26,9	27,5	
		176-182	26,2	26,5	26,7	27,0	27,1	27,4	27,9	28,5	
7	Ширина рукава под проймой	все роста	22,3	23,0	23,7	24,5	25,4	26,3	27,3	28,3	(+/-)0,5
8	Ширина рукава внизу	все роста	21,0	21,7	22,5	23,3	24,2	25,0	26,0	27,0	(+/-)0,5
9	Ширина нижнего кармана внизу	все роста	22,0	22,5	22,5	22,5	22,5	22,5	23,5	23,5	(+/-)0,3
10	Глубина нижнего кармана по переднему краю	все роста	25,3	25,3	25,3	25,3	25,3	25,3	25,3	25,3	(+/-)0,3

ООО ЦИРМИ INFO@CIRMI.RU WWW.GOSZDRAVNADZOR.RU

А94 Куртка медицинская женская модель 331.

А94.1 Описание модели

Куртка медицинская женская длиной ниже линии бедер; полуприлегающего силуэта, с разрезами в боковых швах; без воротника, с фигурным вырезом горловины, обработанным обтачкой.

Перед с центральной бортовой застежкой на 5 кнопок; с притачными кокетками; с вертикальными рельефными швами, выходящими из швов притачивания кокеток и доходящими до низа; с двумя верхними накладными карманами трапециевидной формы, передними боковыми срезами, входящими в рельефные швы на уровне линии груди; с двумя декоративными патами шириной 3,0-3,2см, вшитыми одним концом в швы притачивания кокеток, а другим концом треугольной формы пристегивающиеся на кнопку к верхним карманам; с двумя нижними накладными карманами, боковые срезы которых входят в рельефные и боковые швы, а верхний срез имеет фигурную форму и обработан обтачкой.

Спинка с притачной кокеткой; с вертикальными рельефными швами, выходящими из шва притачивания кокетки и доходящими до низа; с двумя полупоясами, вшитыми одним концом в боковые швы на уровне линии талии и скрепленными посередине спинки с помощью кнопки. Для регулировки степени прилегания изделия по талии на правом полупоясе установлены две нижних части кнопки с расстоянием 2,5см.

Рукава втачные, одношовные, длиной выше локтя с притачными манжетами шириной 4,2-4,4см, с двумя патами шириной 3,0-3,2см, вшитыми одним концом в поперечные швы манжет посередине рукавов и пристегивающимися к манжетам на кнопку.

Декоративные паты переда и рукавов могут быть выполнены из отделочной ткани.

По кокеткам, рельефам, краям бортов, горловине, патам, верхним краям карманов, по швам настрачивания карманов и нижним краям поясов проложена двойная отделочная строчка на расстоянии 0,1-0,2 и 0,7-0,8см от края или шва.

По разрезам и швам притачивания манжет проложена строчка на расстоянии 0,1-0,2см от края или шва.

По низу изделия проложена строчка на расстоянии 1,3-1,5см от края.

В качестве фурнитуры использованы металлические кнопки диаметром 1,1-1,3см.

ООО ЦИРМИ INFO@CIRMI.RU WWW.GOSZDRAVNADZOR.RU

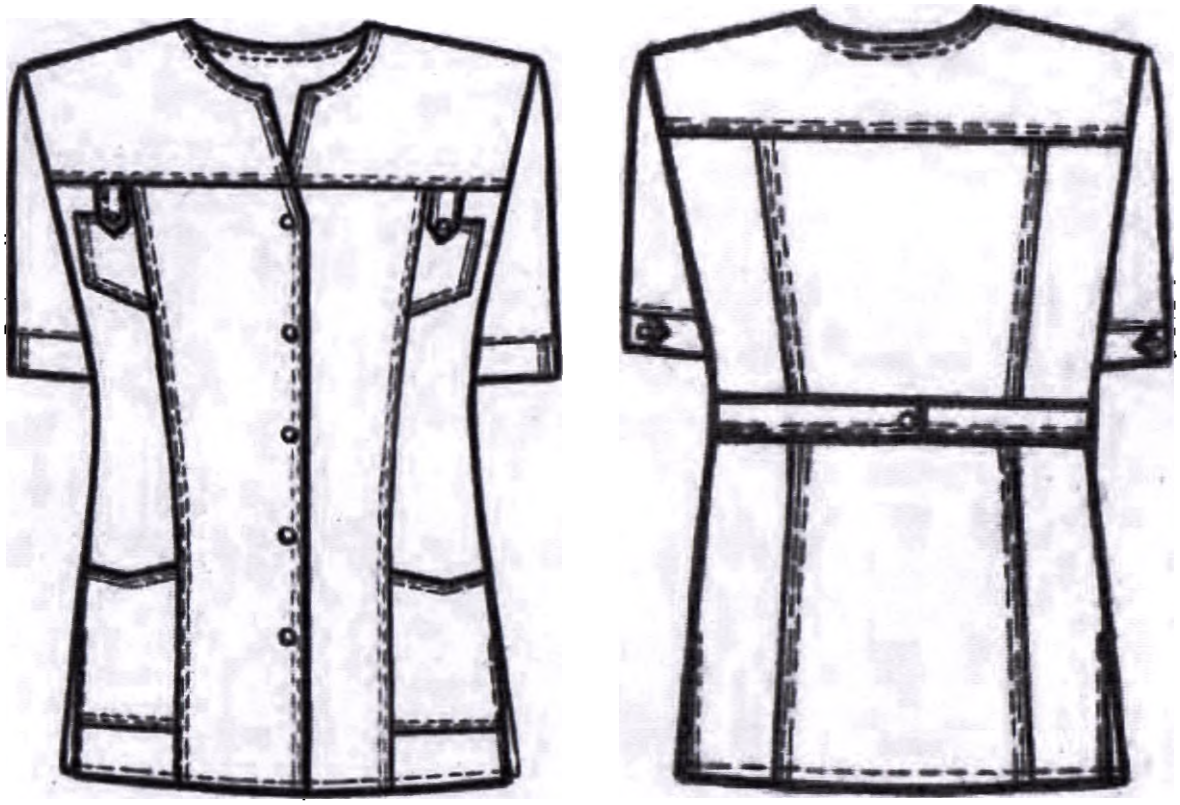

Рисунок А94– Куртка медицинская женская модель 331

А94.2 Спецификация деталей кроя и величины основных измерений готового изделия

Таблица А94.1

№	Наименование деталей кроя	Кол-во дет.кроя	Кол-во зеркально
	Основная ткань		
1	Полочка	2	1
2	Спинка	1	0
3	Бочок полочки	2	1
4	Бочок спинки	2	1
5	Кокетка полочки	2	1
6	Кокетка спинки	1	0
7	Рукав	2	1
8	Манжета	2	1
9	Верхний карман	2	1
10	Нижний карман	2	1
11	Обтачка нижнего кармана	2	1
12	Пата	8	4
13	Полупояс	2	1
14	Подборт	2	1
15	Обтачка горловины спинки	1	0
	Накладки		

ООО ЦИРМИ INFO@CIRMI.RU WWW.GOSZDRAVNADZOR.RU

16	Кнопки на борте	1	0
17	Кнопки на полупоясе	1	0
18	Кнопки на патах	1	0
Итого		36	15

Таблица А94.2

№	Наименование измерения	Рост	Размер								
			40	42	44	46	48	50	52	54	допуск
1	Длина спинки посередине	152-158 164-170 176-182	66,0 70,0 72,0	66,5 70,5 72,5	67,0 71,0 73,0	67,5 71,5 73,5	68,0 72,0 74,0	68,4 72,4 74,4	68,7 72,7 74,7	69,0 73,0 75,0	(+/-)1,0
2	Ширина спинки в самом узком месте	все роста	35,5	36,5	37,5	38,5	39,5	40,5	41,4	42,3	(+/-)0,5
3	Длина полочки от высшей точки горловины до низа	152-158 164-170 176-182	68,4 72,4 74,4	69,3 73,3 75,3	70,1 74,1 76,1	70,9 74,9 76,9	71,7 75,7 77,7	72,6 76,6 78,6	73,4 77,4 79,4	74,2 78,2 80,2	(+/-)1,0
4	Ширина изделия на уровне глубины проймы	все роста	43,6	45,7	47,8	49,9	52,0	54,1	56,2	58,3	(+/-)1,0
5	Ширина изделия внизу (с учётом ширины полузаноса застёжки)	все роста	50,5	52,5	54,5	56,5	58,5	60,7	62,7	64,6	(+/-)1,0
6	Длина рукава	152-158 164-170 176-182	23,3 25,3 26,3	23,7 25,7 26,7	24,1 26,1 27,1	24,5 26,5 27,5	24,7 26,7 27,7	25,0 27,0 28,0	25,2 27,2 28,2	25,4 27,4 28,4	(+/-)1,0
7	Ширина рукава под проймой	все роста	17,3	17,8	18,4	19,0	19,6	20,3	21,0	21,6	(+/-)0,5
8	Ширина рукава внизу	все роста	16,0	16,6	17,2	17,8	18,4	19,0	19,6	20,2	(+/-)0,5
9	Ширина верхнего кармана по нижнему краю	все роста	7,3	7,5	7,7	8,0	8,3	8,6	8,9	9,1	(+/-)0,3
10	Глубина верхнего кармана по переднему краю	все роста	11,2	11,4	11,5	11,6	11,8	11,9	12,0	12,2	(+/-)0,3
11	Ширина нижнего кармана по линии входа	все роста	12,9	13,8	14,5	15,3	16,0	16,8	17,7	18,6	(+/-)0,3
12	Глубина нижнего кармана по переднему краю	все роста	18,4	18,4	18,5	18,5	18,5	18,6	18,6	18,6	(+/-)0,3

Продолжение Таблицы А94.2

№	Наименование измерения	Рост	Размер								
			56	58	60	62	64	66	68	70	допуск
1	Длина спинки посередине	152-158 164-170 176-182	69,3 73,3 75,3	69,5 73,5 75,5	69,7 73,7 75,7	69,9 73,9 75,9	70,1 74,1 76,1	70,3 74,3 76,3	70,5 74,5 76,5	70,7 74,7 76,7	(+/-)1,0
2	Ширина спинки в самом узком месте	все роста	43,2	44,0	44,8	45,4	46,1	46,8	47,4	48,0	(+/-)0,5
3	Длина полочки от высшей точки горловины до низа	152-158 164-170 176-182	75,0 79,0 81,0	75,8 79,8 81,8	76,6 80,6 82,6	77,4 81,4 83,4	78,2 82,2 84,2	79,1 83,1 85,1	80,0 84,0 86,0	80,9 84,9 86,9	(+/-)1,0
4	Ширина изделия на уровне глубины проймы	все роста	60,3	62,4	64,5	66,6	68,7	70,8	72,9	75,0	(+/-)1,0
5	Ширина изделия внизу (с учётом ширины полузаноса застёжки)	все роста	66,6	68,6	70,6	72,7	74,8	76,9	79,0	81,0	(+/-)1,0
6	Длина рукава	152-158 164-170 176-182	25,8 27,8 28,8	26,1 28,1 29,1	26,4 28,4 29,4	26,6 28,6 29,6	26,9 28,9 29,9	27,2 29,2 30,2	27,4 29,4 30,4	27,7 29,7 30,7	(+/-)1,0
7	Ширина рукава под проймой	все роста	22,3	23,1	23,9	24,7	25,5	26,2	26,8	27,5	(+/-)0,5
8	Ширина рукава внизу	все роста	20,8	21,4	22,0	22,6	23,2	23,8	24,4	25,0	(+/-)0,5
9	Ширина верхнего кармана по нижнему краю	все роста	9,4	9,7	10,0	10,3	10,6	10,8	11,0	11,2	(+/-)0,3
10	Глубина верхнего кармана по переднему краю	все роста	12,4	12,6	12,8	13,0	13,3	13,5	13,8	14,5	(+/-)0,3
11	Ширина нижнего кармана по линии входа	все роста	19,5	20,4	21,3	19,5	19,6	19,7	19,8	20,2	(+/-)0,3
12	Глубина нижнего кармана по переднему краю	все роста	18,6	18,6	18,6	18,6	18,6	18,6	18,6	18,6	(+/-)0,3

ООО ЦИРМИ INFO@CIRMI.RU WWW.GOSZDRAVNADZOR.RU

А95 Куртка медицинская женская модель 332.

А95.1 Описание модели

Куртка медицинская женская длиной ниже линии бедер, прямого силуэта, умеренного объема, без воротника, с фигурным вырезом горловины, обработанным обтачкой; с разрезами в боковых швах.

Перед с косыми подрезами, выходящими из горловины и заканчивающимися в верхней части пройм; с отрезной кокеткой, шов притачивания которой проходит через линию груди; с двумя нижними накладными карманами прямоугольной формы, задние срезы которых входят в боковые швы и одним дополнительным накладным карманом, настроченным под правым нижним карманом, на 3,0 см выше и правее него, задним срезом также входящим в боковой шов.

Спинка с косыми подрезами, выходящими из горловины и заканчивающимися в верхней части пройм; со средним швом.

Рукава втачные, одношовные, короткие, длиной выше локтя.

Части переда и спинки, расположенные выше косых подрезов, рукава, а также дополнительные карманы выполнены из отделочной гладкокрашеной ткани.

По горловине, швам притачивания кокетки и верхних частей переда и спинки, боковым разрезам и швам настрачивания карманов проложена строчка на расстоянии 0,1-0,2 см от края или шва.

По линиям входа в карманы проложена строчка на расстоянии 2,0-2,2 см от края.

По низу изделия и низу рукавов проложена строчка на расстоянии 1,3-1,5 см от края.

ООО ЦИРМИ INFO@CIRMI.RU WWW.GOSZDRAVNADZOR.RU

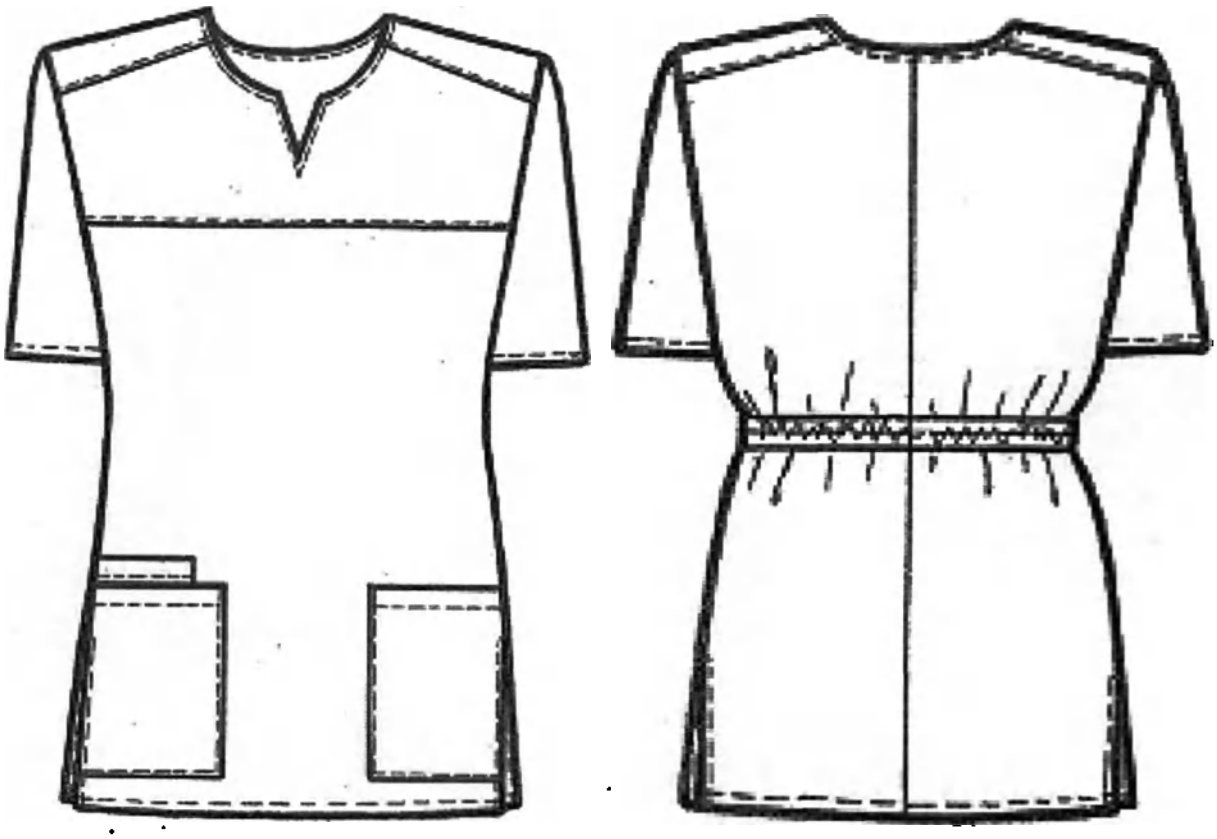

Рисунок А95– Куртка медицинская женская модель 332

А95.2 Спецификация деталей кроя и величины основных измерений готового изделия

Таблица А95.1

№	Наименование деталей кроя	Кол-во дет.кроя	Кол-во зеркально
	Основная ткань		
1	Перед	1	0
2	Кокетка переда	1	0
3	Спинка	2	1
4	Карман основной	2	1
5	Обтачка горловины переда	1	0
6	Обтачка горловины спинки	1	0
	Отделочная ткань		
7	Рукав	2	1
8	Верхняя часть кокетки переда	2	1
9	Верхняя часть спинки	2	1
10	Карман дополнительный	1	0
	Итого	15	5

ООО ЦИРМИ INFO@CIRMI.RU WWW.GOSZDRAVNADZOR.RU

Таблица А95.2

№	Наименование измерения	Рост	Размер								
			40	42	44	46	48	50	52	54	допуск
1	Длина спинки посередине	152-158 164-170 176-182	65,6 69,6 71,6	65,7 69,7 71,7	65,8 69,8 71,8	65,9 69,9 71,9	66,3 70,3 72,3	66,7 70,7 72,7	66,9 70,9 72,9	67,1 71,1 73,1	(+/-)1,0
2	Ширина спинки в самом узком месте	все роста	35,5	36,5	37,5	38,4	39,3	40,2	71,0	41,8	(+/-)0,5
3	Длина полочки от высшей точки горловины до низа	152-158 164-170 176-182	69,8 73,8 75,8	70,4 74,4 76,4	71,0 75,0 77,0	71,4 75,4 77,4	72,0 76,0 78,0	72,8 76,8 78,8	73,3 77,3 79,3	74,1 78,1 80,1	(+/-)1,0
4	Ширина изделия на уровне глубины проймы	все роста	47,0	49,0	51,0	53,0	55,0	57,0	59,0	61,0	(+/-)1,0
5	Ширина изделия внизу	все роста	49,5	51,5	53,5	55,5	57,5	59,5	61,5	63,5	(+/-)1,0
6	Длина рукава	152-158 164-170 176-182	22,0 24,0 25,0	22,1 24,1 25,1	22,2 24,2 25,2	22,2 24,2 25,2	22,4 24,4 25,4	22,7 24,7 25,7	23,1 25,1 26,1	23,2 25,2 26,2	(+/-)0,5
7	Ширина рукава под проймой	все роста	17,0	17,6	18,4	19,3	19,9	20,5	21,1	21,8	(+/-)0,5
8	Ширина рукава внизу	все роста	16,4	17,0	17,6	18,2	18,8	19,3	19,9	20,5	(+/-)0,5
9	Ширина нижнего кармана по линии входа	все роста	17,0	17,5	18,0	18,5	19,0	19,5	20,0	20,5	(+/-)0,5
10	Глубина нижнего кармана	все роста	19,0	19,2	19,2	19,2	19,2	19,2	19,3	19,3	(+/-)0,5

Продолжение Таблицы А95.2

№	Наименование измерения	Рост	Размер								
			56	58	60	62	64	66	68	70	допуск
1	Длина спинки посередине	152-158 164-170 176-182	67,3 71,3 73,3	67,9 71,9 73,9	68,5 72,5 74,5	68,9 72,9 74,9	69,2 73,2 75,2	69,8 73,8 75,8	70,2 74,2 76,2	70,5 74,5 76,5	(+/-)1,0
2	Ширина спинки в самом узком месте	все роста	42,5	43,2	44,0	44,7	45,4	46,0	46,7	47,5	(+/-)0,5
3	Длина полочки от высшей точки горловины до низа	152-158 164-170 176-182	74,9 78,9 80,9	75,9 79,9 81,9	76,9 80,9 82,9	77,9 81,9 83,9	78,9 82,9 84,9	80,1 84,1 86,1	81,2 85,2 87,2	82,5 86,5 88,5	(+/-)1,0
4	Ширина изделия на уровне глубины проймы	все роста	63,0	65,0	67,0	69,2	71,4	73,6	75,8	78,0	(+/-)1,0
5	Ширина изделия внизу	все роста	65,5	67,5	69,5	71,7	73,9	76,2	78,5	81,0	(+/-)1,0
6	Длина рукава	152-158 164-170 176-182	23,3 25,3 26,3	23,5 25,5 26,5	23,7 25,7 26,7	24,0 26,0 27,0	24,1 26,1 27,1	24,4 26,4 27,4	24,9 26,9 27,9	25,5 27,5 28,5	(+/-)0,5
7	Ширина рукава под проймой	все роста	22,4	23,1	23,8	24,6	25,5	26,4	27,4	28,4	(+/-)0,5
8	Ширина рукава внизу	все роста	21,2	21,9	22,7	23,5	24,4	25,2	26,2	27,2	(+/-)0,5
9	Ширина нижнего кармана по линии входа	все роста	20,8	21,0	21,5	21,8	22,0	22,5	22,8	23,0	(+/-)0,5
10	Глубина нижнего кармана	все роста	19,3	19,4	19,4	19,5	19,5	19,5	19,6	19,6	(+/-)0,5

ООО ЦИРМИ INFO@CIRMI.RU WWW.GOSZDRAVNADZOR.RU

А96 Куртка медицинская женская модель 333.

А96.1 Описание модели

Куртка медицинская женская полуприлегающего силуэта, длиной ниже линии бедер. Спинка длиннее переда на 6 см с плавным переходом длины. Низ изделия обработан окантовочной бейкой шириной 0,8-0,9 см.

Перед с центральной бортовой застежкой на 7 обметанных петель и 7 пуговиц, с вертикальными рельефными швами, выходящими их плечевых швов и доходящими до низа; с двумя верхними накладными карманами фигурной формы.

Спинка со средним швом и отрезной кокеткой.

Воротник стояче-отложной, на отрезной стойке, застегивающейся на 1 обметанную петлю и 1 пуговицу.

Рукава втачные, одношовные, короткие, длиной выше локтя; с декоративными патами, вшитыми одним концом в подгибку низа рукавов посередине, а другим концом треугольной формы прикрепляющимися к рукаву с помощью пуговиц.

Воротник паты и бейка для обработки низа выполнены из отделочной ткани в тональном сочетании с одним из цветов набивки основной ткани.

Бейка для обработки низа выполнена под углом 45° к нити основы.

По краям бортов вдоль застежки проложена строчка на расстоянии 2,8-3,0 см от края.

По рельефам, краям бортов, пат, воротника, швам притачивания кокетки, воротника и стойки, а также швам настрачивания карманов проложена строчка на расстоянии 0,1-0,2 см от края или шва.

По верхнему краю карманов проложена строчка на расстоянии 1,9-2,2 см от края.

По низу рукавов проложена строчка на расстоянии 1,3-1,5 см от края.

В качестве фурнитуры используются пластиковые пуговицы диаметром 1,2-1,4 см в тональном сочетании с цветом отделочной ткани.

ООО ЦИРМИ INFO@CIRMI.RU WWW.GOSZDRAVNADZOR.RU

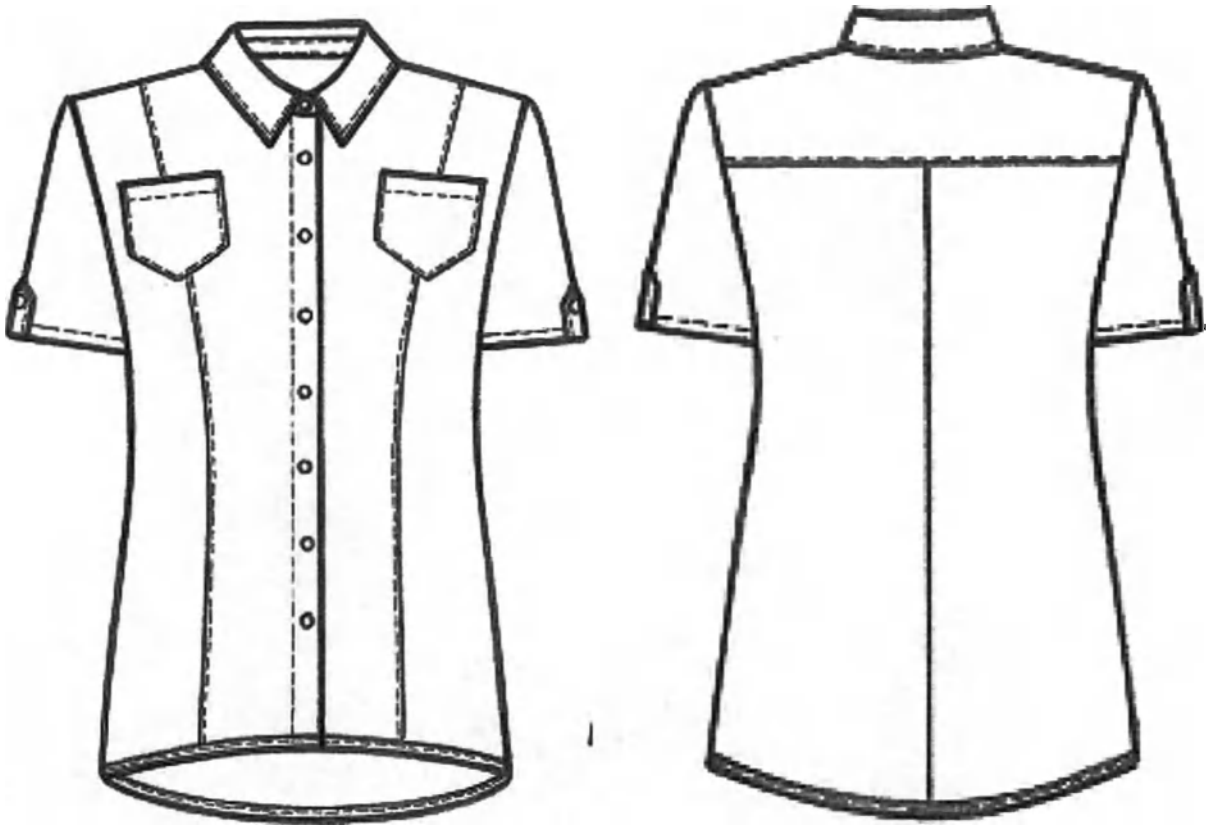

Рисунок А96– Куртка медицинская женская модель 333

А96.2 Спецификация деталей кроя и величины основных измерений готового изделия

Таблица А96.1

№	Наименование деталей кроя	Кол-во дет.кроя	Кол-во зеркально
	Основная ткань		
1	Полочка	2	1
2	Бочок полочки	2	1
3	Спинка	2	1
4	Кокетка спинки	1	0
5	Рукав	2	1
6	Карман	2	1
	Отделочная ткань		
7	Воротник	2	1
8	Стойка воротника	2	1
9	Пата	4	2
10	Окантовочная бейка	1	0
	Намелки		
11	Пуговицы на борте	1	0
12	Пуговицы на патах	1	0

ООО ЦИРМИ INFO@CIRMI.RU WWW.GOSZDRAVNADZOR.RU

Итого	22	9

Таблица А96.2

№	Наименование измерения	Рост	Размер								
			40	42	44	46	48	50	52	54	допуск
1	Длина спинки посередине	152-158 164-170 176-182	71,4 75,4 77,4	72,3 76,3 78,3	72,5 76,5 78,5	72,8 75,8 78,8	73,1 77,1 79,1	73,9 77,9 79,9	74,0 78,0 80,0	74,4 78,4 80,4	(+/-)1,0
2	Ширина спинки в самом узком месте	все роста	34,6	35,8	36,8	37,8	39,0	40,0	40,8	41,7	(+/-)0,5
3	Длина полочки от высшей точки горловины до низа	152-158 164-170 176-182	67,6 71,6 73,6	68,2 72,2 74,2	69,0 73,0 75,0	69,6 73,6 75,6	70,4 74,4 76,4	70,7 74,7 76,7	71,3 75,3 77,3	72,1 76,1 78,1	(+/-)1,0
4	Ширина изделия на уровне глубины проймы	все роста	45,5	47,5	49,5	51,5	53,5	55,5	57,5	59,5	(+/-)1,0
5	Ширина изделия внизу (с учётом ширины полузаноса застёжки)	все роста	49,5	51,5	53,5	55,5	57,5	59,5	61,5	63,5	(+/-)1,0
6	Длина рукава	152-158 164-170 176-182	18,2 20,2 21,2	18,4 20,4 21,4	18,6 20,6 21,6	18,8 20,8 21,8	19,0 21,0 22,0	19,4 21,4 22,4	19,6 21,6 22,6	20,0 22,0 23,0	(+/-)0,5
7	Ширина рукава под проймой	все роста	15,0	15,9	16,6	17,2	17,8	18,3	19,0	20,0	(+/-)0,5
8	Ширина рукава внизу	все роста	15,0	15,5	16,0	16,5	17,1	17,6	18,2	18,9	(+/-)0,5
9	Ширина верхнего кармана	все роста	8,9	8,9	8,9	8,9	9,9	9,9	9,9	10,5	(+/-)0,5
10	Глубина верхнего кармана посередине	все роста	10,0	10,0	10,0	10,0	11,0	11,0	11,0	11,2	(+/-)0,5
11	Длина воротника по отлету	все роста	45,0	46,0	47,0	48,0	49,0	50,0	51,0	52,0	(+/-)0,5

Продолжение Таблицы А96.2

№	Наименование измерения	Рост	Размер								
			56	58	60	62	64	66	68	70	допуск
1	Длина спинки посередине	152-158 164-170 176-182	74,7 78,7 80,7	74,9 78,9 80,9	75,2 79,2 81,2	75,5 79,5 81,5	75,7 79,7 81,7	75,9 79,9 81,9	76,2 80,2 82,2	76,5 80,5 82,5	(+/-)1,0
2	Ширина спинки в самом узком месте	все роста	42,5	43,2	43,9	44,5	45,1	45,8	46,4	47,2	(+/-)0,5
3	Длина полочки от высшей точки горловины до низа	152-158 164-170 176-182	73,0 77,0 79,0	73,7 77,7 79,7	74,4 78,4 80,4	75,1 79,1 81,1	75,9 79,9 81,9	76,7 80,7 82,7	77,4 81,4 83,4	78,2 82,2 84,2	(+/-)1,0
4	Ширина изделия на уровне глубины проймы	все роста	61,5	63,5	65,5	67,5	69,5	71,5	73,5	75,5	(+/-)1,0
5	Ширина изделия внизу (с учётом ширины полузаноса застёжки)	все роста	65,5	67,5	69,5	71,5	73,5	75,5	77,5	79,5	(+/-)1,0
6	Длина рукава	152-158 164-170 176-182	20,2 22,2 23,2	20,4 22,4 23,4	20,6 22,6 23,6	20,8 22,8 23,8	21,0 23,0 24,0	21,2 23,2 24,2	21,4 23,4 24,4	21,6 23,6 24,6	(+/-)0,5
7	Ширина рукава под проймой	все роста	21,0	21,8	22,8	23,8	24,7	25,7	26,7	27,6	(+/-)0,5
8	Ширина рукава внизу	все роста	19,8	20,6	21,4	22,2	23,0	23,8	24,6	25,4	(+/-)0,5
9	Ширина верхнего кармана	все роста	10,5	10,5	10,5	11,5	11,5	11,5	12,0	12,0	(+/-)0,5
10	Глубина верхнего кармана посередине	все роста	11,2	11,2	11,2	11,7	11,7	11,7	12,0	12,0	(+/-)0,5
11	Длина воротника по отлету	все роста	53,0	54,0	55,0	56,0	57,0	58,0	59,0	60,0	(+/-)0,5

ООО ЦИРМИ INFO@CIRMI.RU WWW.GOSZDRAVNADZOR.RU

А97 Куртка медицинская женская модель 335.

А97.1 Описание модели

Куртка медицинская женская длиной до линии бедер; полуприлегающего силуэта, с фигурной линией низа.

Перед с центральной бортовой застёжкой на 6 обметанных петель и 6 пуговиц или на 6 кнопок; с отрезными кокетками; с вертикальными рельефными швами, выходящими из швов притачивания кокеток и доходящими до низа; с двумя верхними накладными карманами фигурной формы. Левая полочка обработана подбортом, правая – настрочной планкой шириной 3,2-3,4см.

Спинка с отрезной кокеткой, вертикальными рельефными швами, выходящими из шва притачивания кокетки и доходящими до низа.

Рукава втачные одношовные, короткие, длиной выше локтя, с притачными отложными манжетами шириной 3,9-4,1см и декоративными патами шириной 2,9-3,1см, вшитыми одним концом в швы притачивания манжет посередине рукавов, а другим концом треугольной формы прикрепляющимися к рукавам с помощью пуговиц или кнопок.

Воротник стояче – отложной, на отрезной стойке, застегивающейся на 1 обмётанную петлю и 1 пуговицу или 1 кнопку.

На левой полочке вдоль края борта проложена строчка на расстоянии 3,0-3,2см.

По краям бортов, пат, воротника, швам притачивания кокеток, воротника, стойки, а также швам настрачивания планки правой полочки и карманов проложена строчка на расстоянии 0,1-0,2см от края или шва.

По верху карманов проложена строчка на расстоянии 1,9-2,1см от края.

По низу изделия проложена строчка на расстоянии 0,7-0,9см от края.

В качестве фурнитуры используются пластиковые пуговицы диаметром 1,2-1,4см, металлические кнопки диаметром 1,1 - 1,3см.

ООО ЦИРМИ INFO@CIRMI.RU WWW.GOSZDRAVNADZOR.RU

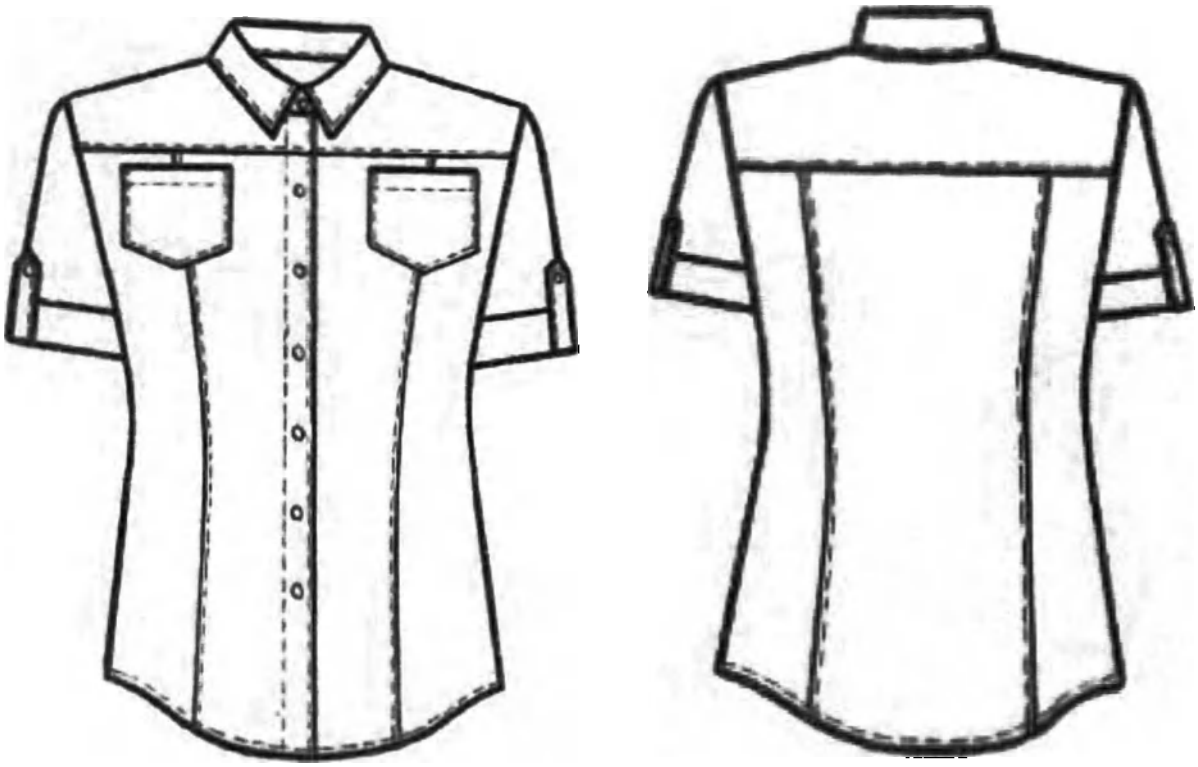

Рисунок А97– Куртка медицинская женская модель 335

А97.2 Спецификация деталей кроя и величины основных измерений готового изделия

Таблица А97.1

№	Наименование деталей кроя	Кол-во дет.кроя	Кол-во зеркально
	Основная ткань		
1	Полочка	2	1
2	Спинка	1	0
3	Бочок полочки	2	1
4	Бочок спинки	2	1
5	Кокетка полочки	2	1
6	Кокетка спинки	1	0
7	Рукав	2	1
8	Планка под застежку	2	1
9	Карман	2	1
10	Воротник	2	1
11	Стойка воротника	2	1
12	Манжета	2	1
13	Пата	4	2
	Намелки		
14	Пуговицы на борте	1	0
15	Пуговицы на патах	1	0
	Итого	28	12

ООО ЦИРМИ INFO@CIRMI.RU WWW.GOSZDRAVNADZOR.RU

Таблица А97.2

№	Наименование измерения	Рост	Размер								
			40	42	44	46	48	50	52	54	допуск
1	Длина спинки посередине	152-158 164-170 176-182	61,5 64,5 66,5	61,2 65,2 67,2	61,7 65,7 67,7	62,3 66,3 68,3	62,9 66,9 68,9	63,2 67,2 69,2	63,6 67,6 69,6	64,0 68,0 70,0	(+/-)1,0
2	Ширина спинки в самом узком месте	все роста	35,0	36,0	37,0	38,0	39,0	40,0	40,8	41,7	(+/-)0,5
3	Длина полочки от высшей точки горловины до низа	152-158 164-170 176-182	63,0 67,0 69,0	63,8 67,8 69,8	64,8 68,8 70,8	65,6 69,6 71,6	67,1 71,1 73,1	67,8 71,8 73,8	68,6 72,6 74,6	69,3 73,3 75,3	(+/-)1,0
4	Ширина изделия на уровне глубины проймы	все роста	43,0	45,0	47,0	49,0	51,0	53,0	55,0	57,0	(+/-)1,0
5	Ширина изделия внизу (с учётом ширины полузапоса застёжки)	все роста	46,2	48,2	50,2	52,2	54,2	56,2	58,2	60,2	(+/-)1,0
6	Длина рукава	152-158 164-170 176-182	17,1 19,1 20,1	17,4 19,4 20,4	17,8 19,8 20,8	17,9 19,9 20,9	18,1 20,1 21,1	18,3 20,3 21,3	18,7 20,7 21,7	19,0 21,0 22,0	(+/-)1,0
7	Ширина рукава под проймой	все роста	15,2	15,6	16,0	16,5	17,0	17,7	18,3	19,3	(+/-)0,5
8	Ширина рукава внизу	все роста	14,7	15,1	15,5	16,0	16,6	17,2	17,8	18,6	(+/-)0,5
9	Ширина верхнего кармана	все роста	8,9	9,9	8,9	8,9	9,9	9,9	9,9	10,5	(+/-)0,3
10	Глубина верхнего кармана по переднему краю	все роста	10,0	11,0	10,0	10,0	11,0	11,0	11,0	11,2	(+/-)0,3
11	Длина воротника по отлету	все роста	45,2	46,0	46,8	47,6	48,6	49,6	50,6	51,6	(+/-)0,3

Продолжение Таблицы А97.2

№	Наименование измерения	Рост	Размер								
			56	58	60	62	64	66	68	70	допуск
1	Длина спинки посередине	152-158 164-170 176-182	64,3 68,3 70,3	64,5 68,5 70,5	64,7 68,7 70,7	65,2 69,2 71,2	66,5 70,5 72,5	66,8 70,8 72,8	67,0 71,0 73,0	67,3 71,3 73,3	(+/-)1,0
2	Ширина спинки в самом узком месте	все роста	42,5	43,2	44,0	44,6	45,3	46,0	46,8	47,6	(+/-)0,5
3	Длина полочки от высшей точки горловины до низа	152-158 164-170 176-182	70,3 74,3 76,3	71,0 75,0 77,0	71,8 75,8 77,8	73,0 77,0 79,0	74,8 78,8 80,8	75,8 79,8 81,8	76,8 80,8 82,8	77,8 81,8 83,8	(+/-)1,0
4	Ширина изделия на уровне глубины проймы	все роста	59,0	61,0	63,0	65,0	67,0	69,0	71,0	73,0	(+/-)1,0
5	Ширина изделия внизу (с учётом ширины полузапоса застёжки)	все роста	62,2	64,2	66,2	68,2	70,2	72,2	74,2	76,2	(+/-)1,0
6	Длина рукава	152-158 164-170 176-182	19,4 21,4 22,4	19,7 21,7 22,7	20,0 22,0 23,0	20,3 22,3 23,3	20,5 22,5 23,5	20,8 22,8 23,8	21,0 23,0 24,0	21,5 23,5 24,5	(+/-)1,0
7	Ширина рукава под проймой	все роста	20,3	21,3	22,3	23,3	24,3	25,3	26,3	27,3	(+/-)0,5
8	Ширина рукава внизу	все роста	19,5	20,4	21,2	22,0	22,8	23,8	24,8	25,8	(+/-)0,5
9	Ширина верхнего кармана	все роста	10,5	10,5	10,5	11,5	11,5	11,5	12,0	12,0	(+/-)0,3
10	Глубина верхнего кармана по переднему краю	все роста	11,2	11,2	11,2	11,7	11,7	11,7	12,0	12,0	(+/-)0,3
11	Длина воротника по отлету	все роста	52,6	53,4	54,2	55,0	56,0	57,0	58,0	59,0	(+/-)0,3

ООО ЦИРМИ INFO@CIRMI.RU WWW.GOSZDRAVNADZOR.RU

А98 Куртка медицинская женская модель 336.

А98.1 Описание модели

Куртка медицинская женская длиной ниже линии бедер, прямого силуэта, умеренного объема; без воротника, с V – образным вырезом горловины, обработанным сзади обтачкой, а спереди – притачными планками, состоящими из двух полосок разной ширины, 4,3-4,5см в готовом виде; с боковыми разрезами.

Перед с отрезной кокеткой, шов притачивания которой проходит по линии груди; с горизонтальным подрезом ниже линии талии, в котором обработаны два боковых кармана.

Спинка со средним швом.

Рукава втачные, одношовные, короткие, длиной выше локтя.

Планки горловины и мешковины карманов выполнены из отделочных тканей двух цветов. По горловине, разрезам, кокетке, горизонтальному подрезу переда, швам стачивания частей планок куртки и по швам их притачивания проложена строчка на расстоянии 0,1-0,2см от края или шва.

По низу изделия и низу рукавов проложена строчка на расстоянии 1,3-1,5см от края.

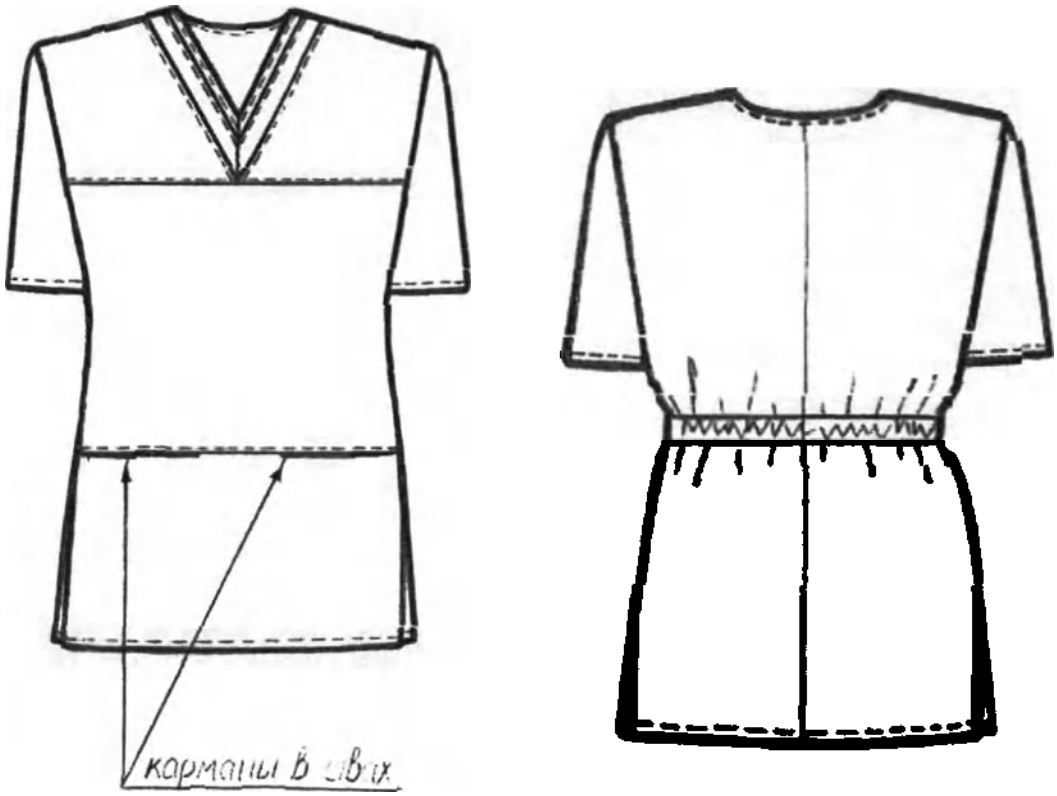

Рисунок А98– Куртка медицинская женская модель 336

А98.2 Спецификация деталей кроя и величины основных измерений готового изделия

Таблица А98.1

ООО ЦИРМИ INFO@CIRMI.RU WWW.GOSZDRAVNADZOR.RU

№	Наименование деталей кроя	Кол-во дет.кроя	Кол-во зеркально
	Основная ткань		
1	Верхняя часть полочки	2	1
2	Средняя часть полочки	1	0
3	Нижняя часть полочки	1	0
4	Спинка	2	1
5	Рукав	2	1
6	Мешковина кармана	2	1
7	Обтачка горловины переда	2	1
8	Обтачка горловины спинки	1	0
	Отделочная ткань №1		
9	Мешковина кармана	2	1
10	Широкая часть планки горловины	2	1
	Отделочная ткань №2		
11	Широкая часть планки горловины	2	1
	Итого	19	8

Таблица А98.2

№	Наименование измерения	Рост	Размер								
			40	42	44	46	48	50	52	54	допуск
1	Длина спинки посередине	152-158	65,5	64,6	64,7	64,8	65,2	65,6	65,8	66,0	(+/-)1,0
		164-170	68,5	68,6	68,7	68,8	69,2	69,6	69,8	70,0	
		176-182	70,5	70,6	70,7	70,8	71,2	71,6	71,8	72,0	
2	Ширина спинки в самом узком месте	все роста	35,5	36,5	37,5	38,4	39,3	40,2	41,0	41,8	(+/-)0,5
3	Длина полочки от высшей точки горловины до низа	152-158	68,8	69,5	70,0	70,5	71,4	72,4	73,0	73,8	(+/-)1,0
		164-170	72,8	73,5	74,0	74,5	75,4	76,4	77,0	77,8	
		176-182	74,8	75,5	76,0	76,5	77,4	78,4	79,0	79,8	
4	Ширина изделия на уровне глубины проймы	все роста	47,0	49,0	51,0	53,0	55,0	57,0	59,0	61,0	(+/-)1,0
5	Ширина изделия внизу	все роста	50,5	52,0	54,0	56,0	58,0	60,0	62,0	64,0	(+/-)1,0
6	Длина рукава	152-158	21,8	21,9	22,0	22,0	22,2	22,5	22,9	23,0	(+/-)0,5
		164-170	23,8	23,9	24,0	24,0	24,2	24,5	24,9	25,0	
		176-182	24,8	24,9	25,0	25,0	25,2	25,5	25,9	26,0	
7	Ширина рукава под проймой	все роста	17,0	17,6	18,4	19,3	19,9	20,5	21,1	21,8	(+/-)0,5
8	Ширина рукава внизу	все роста	16,4	18,0	17,6	18,2	18,8	19,3	19,9	20,5	(+/-)0,5
9	Ширина нижнего кармана по линии входа	все роста	13,7	13,7	14,7	14,7	14,7	14,7	14,7	15,7	(+/-)0,3
10	Глубина нижнего кармана	все роста	17,0	17,0	17,0	17,0	17,0	17,0	17,0	17,0	(+/-)0,3

Продолжение Таблицы А98.2

№	Наименование измерения	Рост	Размер								
			56	58	60	62	64	66	68	70	допуск
1	Длина спинки посередине	152-158	66,2	66,8	67,4	67,8	68,1	68,7	69,1	69,4	(+/-)1,0
		164-170	70,2	70,8	71,4	71,8	72,1	72,7	73,1	73,4	
		176-182	72,2	72,8	73,4	73,8	74,1	74,4	75,1	75,4	
2	Ширина спинки в самом узком месте	все роста	42,5	43,2	44,0	44,7	45,4	46,0	46,7	47,5	(+/-)0,5
3	Длина полочки от высшей точки горловины до низа	152-158	74,6	75,6	76,6	77,6	78,6	79,7	80,6	82,0	(+/-)1,0
		164-170	78,6	79,6	80,6	81,6	82,6	83,7	84,6	86,0	
		176-182	80,6	81,6	82,6	83,6	84,6	85,7	86,6	88,0	
4	Ширина изделия на уровне глубины проймы	все роста	63,0	65,0	67,0	69,2	71,4	73,6	85,8	78,0	(+/-)1,0
5	Ширина изделия внизу	все роста	66,0	68,0	70,0	72,2	74,4	76,7	79,0	81,5	(+/-)1,0
6	Длина рукава	152-158	23,1	23,3	23,5	23,8	23,9	24,2	24,7	25,3	(+/-)0,5
		164-170	25,1	25,3	25,5	25,8	25,9	26,2	26,7	27,3	
		176-182	26,1	26,3	26,5	26,8	26,9	27,2	27,7	28,3	
7	Ширина рукава под проймой	все роста	22,4	23,1	23,8	24,6	25,5	26,4	27,4	28,4	(+/-)0,5
8	Ширина рукава внизу	все роста	21,2	21,9	22,7	23,5	24,4	25,2	26,2	27,2	(+/-)0,5
9	Ширина нижнего кармана по линии входа	все роста	15,7	15,7	15,7	16,7	16,7	16,7	16,7	16,7	(+/-)0,3
10	Глубина нижнего кармана	все роста	17,0	17,0	17,0	17,0	17,0	17,0	17,0	17,0	(+/-)0,3

ООО ЦИРМИ INFO@CIRMI.RU WWW.GOSZDRAVNADZOR.RU

А99 Куртка медицинская женская модель 337.

А99.1 Описание модели

Куртка медицинская женская длиной ниже линии бедер; полуприлегающего силуэта, с фигурной линией низа; спинка длиннее переда на 3,0 см с плавным переходом длины.

Перед с V-образным вырезом горловины, с центральной бортовой застежкой на 6 обметанных петель и 6 пуговиц, с вертикальными рельефными швами, выходящими из плечевых швов и доходящими до низа; с косыми подрезами, выходящими из боковых швов ниже линии талии и доходящими до низа; с одним верхним накладным карманом закругленной формы; с двумя нижними накладными карманами, передние углы которых закруглены, а задние входят в швы подрезов.

Спинка с вертикальными рельефными швами, выходящими из плечевых швов и доходящими до низа.

Рукава втачные, одношовные, короткие.

Воротник - стойка, передние края которой закруглены и заканчиваются в верхней части горловины.

Полочки и карманы выполнены из основной ткани №1, а нижние боковые части полочек, спинка, рукава и воротник – из основной ткани №2.

По краям бортов и горловины, воротнику, рельефам, подрезам, низу изделия, швам настрачивания карманов и шву втачивания воротника в горловину проложена строчка на расстоянии 0,1-0,2 см от края или шва.

По верхним краям карманов проложена строчка на расстоянии 1,9-2,1 см.

По низу рукавов проложена строчка на расстоянии 1,3-1,5 см от края.

В качестве фурнитуры используются пластиковые пуговицы диаметром 1,3-1,5 см в тональном сочетании с основной тканью №2.

ООО ЦИРМИ INFO@CIRMI.RU WWW.GOSZDRAVNADZOR.RU

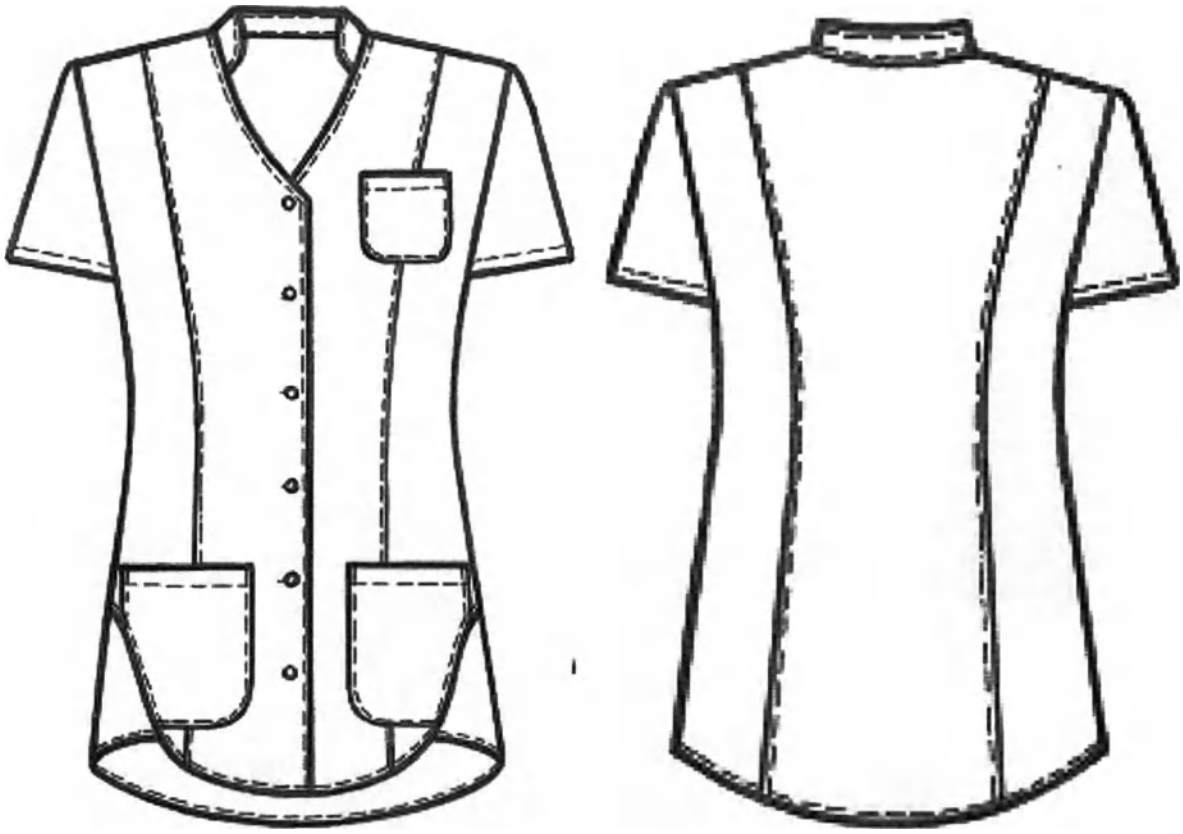

Рисунок А99– Куртка медицинская женская модель 337

А99.2 Спецификация деталей кроя и величины основных измерений готового изделия

Таблица А99.1

№	Наименование деталей кроя	Кол-во дет.кроя	Кол-во зеркально
	Основная ткань		
1	Полочка	2	1
2	Бочок полочки	2	1
3	Верхний карман	1	0
4	Нижний карман	1	0
5	Подборт	2	1
	Основная ткань №2		
6	Спинка	1	0
7	Бочок спинки	2	1
8	Рукав	2	1
9	Воротник	2	1
10	Нижняя часть бочка полочки	2	1
	Намелки		
11	Пуговицы на борте	1	0
	Итого	18	7

ООО ЦИРМИ INFO@CIRMI.RU WWW.GOSZDRAVNADZOR.RU

Таблица А99.2

№	Наименование измерения	Рост	Размер								
			40	42	44	46	48	50	52	54	допуск
1	Длина спинки посередине	все роста	73,0	73,5	74,1	74,5	75,0	75,5	75,8	76,0	(+/-)1,0
2	Ширина спинки в самом узком месте	все роста	35,3	36,3	37,3	38,3	39,2	40,1	41,0	41,9	(+/-)0,5
3	Длина полочки от высшей точки горловины до низа	все роста	71,0	71,8	72,7	73,7	74,7	75,7	76,6	77,4	(+/-)1,0
4	Ширина изделия на уровне глубины проймы	все роста	45,6	47,7	49,8	51,9	54,0	56,1	58,2	60,3	(+/-)1,0
5	Ширина изделия внизу (с учётом ширины полузаноса застёжки)	все роста	51,6	53,7	55,8	57,9	60,0	62,1	64,2	66,3	(+/-)1,0
6	Длина рукава	все роста	15,8	16,0	16,1	16,3	16,5	17,0	17,3	18,6	(+/-)0,5
7	Ширина рукава под проймой	все роста	17,4	18,0	18,7	19,3	19,9	20,6	21,4	22,2	(+/-)0,5
8	Ширина рукава внизу	все роста	17,4	18,0	18,7	19,3	19,8	20,5	21,2	22,0	(+/-)0,5
9	Ширина верхнего кармана	все роста	9,2	9,2	9,2	9,9	9,9	9,9	10,9	10,9	(+/-)0,5
10	Глубина верхнего кармана по переднему краю	все роста	9,8	9,8	9,8	10,1	10,1	10,1	10,5	10,5	(+/-)0,5
11	Ширина нижнего кармана по линии входа	все роста	14,3	15,2	15,2	16,1	16,1	16,1	17,7	17,7	(+/-)0,5
12	Глубина нижнего кармана	все роста	16,3	16,3	16,3	16,7	16,7	16,7	17,4	17,4	(+/-)0,5
13	Длина воротника по отлету	все роста	28,5	29,0	29,5	30,0	30,5	31,0	31,6	32,1	(+/-)0,5

Продолжение Таблицы А99.2

№	Наименование измерения	Рост	Размер								
			56	58	60	62	64	66	68	70	допуск
1	Длина спинки посередине	все роста	76,3	76,8	77,2	77,2	77,3	77,4	77,5	77,8	(+/-)1,0
2	Ширина спинки в самом узком месте	все роста	42,8	43,7	44,6	45,5	46,2	46,8	47,4	48,1	(+/-)0,5
3	Длина полочки от высшей точки горловины до низа	все роста	78,1	78,8	79,6	80,4	81,2	82,0	82,8	83,6	(+/-)1,0
4	Ширина изделия на уровне глубины проймы	все роста	62,3	64,4	66,5	68,6	70,7	72,8	74,9	78,0	(+/-)1,0
5	Ширина изделия внизу (с учётом ширины полузаноса застёжки)	все роста	68,4	70,6	72,8	75,0	77,2	79,4	81,6	83,8	(+/-)1,0
6	Длина рукава	все роста	19,0	19,2	19,5	19,8	20,0	20,2	20,5	20,8	(+/-)0,5
7	Ширина рукава под проймой	все роста	22,9	23,7	24,6	25,3	26,0	26,7	27,4	28,1	(+/-)0,5
8	Ширина рукава внизу	все роста	22,8	23,6	24,4	25,1	25,8	26,5	27,2	27,9	(+/-)0,5
9	Ширина верхнего кармана	все роста	10,9	11,9	11,9	11,9	11,9	12,5	12,5	12,5	(+/-)0,5
10	Глубина верхнего кармана по переднему краю	все роста	10,5	11,1	11,1	11,1	11,1	12,0	12,0	12,0	(+/-)0,5
11	Ширина нижнего кармана по линии входа	все роста	17,7	19,3	19,3	20,0	20,0	21,0	21,0	21,0	(+/-)0,5
12	Глубина нижнего кармана	все роста	17,4	18,4	18,4	19,0	19,0	20,0	20,0	20,0	(+/-)0,5
13	Длина воротника по отлету	все роста	32,7	33,4	34,0	34,5	35,0	35,5	36,0	36,5	(+/-)0,5

ООО ЦИРМИ INFO@CIRMI.RU WWW.GOSZDRAVNADZOR.RU

А100 Куртка медицинская женская модель 338.

А100.1 Описание модели

Куртка медицинская женская длиной ниже линии бедер; прямого силуэта, умеренного объема; с расширенным вырезом горловины; с разрезами в боковых швах.

Перед с горизонтальным подрезом ниже линии талии, в котором обработаны два боковых кармана; с рельефными швами, выходящими из верхних частей пройм и доходящими до подреза.

Спинка со средним швом.

Рукава втачные, одношовные, длиной выше локтя, с притачными манжетами шириной 3,9-4,1см. Воротник-стойка шириной 3,4-3,6см.

Манжеты, воротник и мешковины карманов выполнены из отделочной гладкокрашеной ткани.

По рельефам, подрезу, краям воротника и разрезов, швам втачивания воротника в горловину и притачивания манжет проложена строчка на расстоянии 0,1-0,2см от края или шва.

По низу изделия проложена строчка на расстоянии 1,3-1,5см от края.

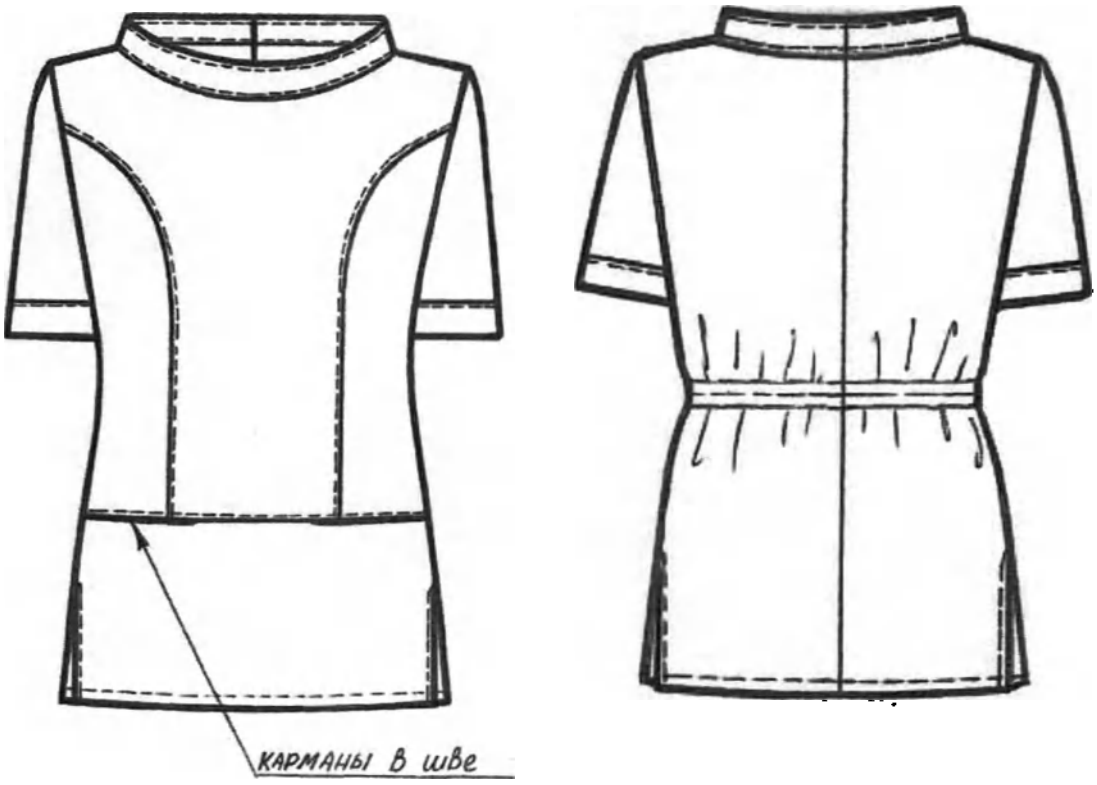

Рисунок А100– Куртка медицинская женская модель 338

А100.2 Спецификация деталей кроя и величины основных измерений готового изделия

Таблица А100.1

ООО ЦИРМИ INFO@CIRMI.RU WWW.GOSZDRAVNADZOR.RU

№	Наименование деталей кроя	Кол-во дет.кроя	Кол-во зеркально
	Основная ткань		
1	Полочка	1	0
2	Бочок полочки	2	1
3	Нижняя часть полочки	1	0
4	Спинка	2	1
5	Рукав	2	1
6	Мешковина кармана	2	1
	Отделочная ткань		
7	Воротник	2	1
8	Манжета	2	1
9	Мешковина кармана	2	1
	Итого	16	7

Таблица А100.2

№	Наименование измерения	Рост	Размер								
			40	42	44	46	48	50	52	54	допуск
1	Длина спинки посередине	152-158	64,8	65,0	65,1	65,1	65,2	65,5	65,7	65,8	(+/-)1,0
		164-170	68,8	69,0	69,1	69,1	69,2	69,5	69,7	69,8	
		176-182	70,8	71,0	71,1	71,1	71,2	71,5	71,7	71,8	
2	Ширина спинки в самом узком месте	все роста	35,3	36,1	37,3	38,1	38,8	39,5	40,1	40,7	(+/-)0,5
3	Длина полочки от высшей точки горловины до низа	152-158	68,0	68,5	68,9	69,3	69,7	70,4	70,7	71,0	(+/-)1,0
		164-170	72,0	72,5	72,9	73,3	73,7	74,4	74,7	75,0	
		176-182	74,0	74,5	74,9	75,3	75,7	76,4	76,7	77,0	
4	Ширина изделия на уровне глубины проймы	все роста	46,0	48,0	50,0	52,0	54,0	56,0	58,0	60,0	(+/-)1,0
5	Ширина изделия внизу (с учётом ширины полузаноса застёжки)	все роста	51,0	53,0	55,0	57,0	59,0	61,0	63,0	650	(+/-)1,0
6	Длина рукава	152-158	17,5	17,9	18,3	18,7	19,0	19,2	19,5	20,2	(+/-)0,5
		164-170	19,5	19,9	20,3	20,7	21,0	21,2	21,5	22,2	
		176-182	20,5	20,9	21,3	21,7	22,0	22,2	22,5	23,2	
7	Ширина рукава под проймой	все роста	16,0	16,6	17,2	17,9	18,5	19,1	19,7	20,2	(+/-)0,5
8	Ширина рукава внизу	все роста	16,0	16,6	17,2	17,8	18,3	18,9	19,5	19,9	(+/-)0,5
9	Ширина входа в карман	все роста	13,2	13,2	13,6	14,0	14,5	14,5	14,8	14,8	(+/-)0,3
10	Глубина нижнего кармана	все роста	17,0	17,0	17,0	17,0	17,0	17,0	17,0	17,0	(+/-)0,3
11	Длина воротника по отлету	все роста	57,8	59,0	60,4	61,8	63,0	64,2	65,5	66,8	(+/-)1,0

Продолжение Таблицы А100.2

№	Наименование измерения	Рост	Размер								
			56	58	60	62	64	66	68	70	допуск
1	Длина спинки посередине	152-158	65,9	66,0	66,1	66,2	66,3	66,4	66,5	66,6	(+/-)1,0
		164-170	69,9	70,0	70,1	70,2	70,3	70,4	70,5	70,6	
		176-182	71,9	72,0	72,1	72,2	72,3	72,4	72,5	72,6	
2	Ширина спинки в самом узком месте	все роста	41,5	42,2	42,9	43,7	44,5	45,2	45,9	46,7	(+/-)0,5
3	Длина полочки от высшей точки горловины до низа	152-158	71,5	72,0	72,5	73,0	73,3	74,0	74,5	75,0	(+/-)1,0
		164-170	75,5	76,0	76,5	77,0	77,5	78,0	78,5	79,0	
		176-182	77,5	78,0	78,5	79,0	79,5	80,0	80,5	81,0	
4	Ширина изделия на уровне глубины проймы	все роста	62,0	64,0	66,0	68,0	70,0	72,0	74,0	76,0	(+/-)1,0
5	Ширина изделия внизу (с учётом ширины полузаноса застёжки)	все роста	67,0	69,0	71,0	73,0	75,0	77,0	79,0	81,0	(+/-)1,0
6	Длина рукава	152-158	20,5	20,8	21,0	21,2	21,5	21,7	22,0	22,2	(+/-)0,5
		164-170	22,5	22,8	23,0	23,2	23,5	23,7	24,0	24,2	
		176-182	23,5	23,8	24,0	24,2	24,5	24,7	25,0	25,2	
7	Ширина рукава под проймой	все роста	20,8	21,4	22,0	22,7	23,4	24,1	24,8	25,5	(+/-)0,5
8	Ширина рукава внизу	все роста	20,5	21,1	21,7	22,4	23,1	23,8	24,5	25,2	(+/-)0,5
9	Ширина входа в карман	все роста	15,0	15,0	15,5	15,5	16,0	16,0	16,5	16,5	(+/-)0,3
10	Глубина нижнего кармана	все роста	17,0	17,0	17,0	17,0	17,0	17,0	17,0	17,0	(+/-)0,3
11	Длина воротника по отлету	все роста	68,0	69,4	70,6	71,8	73,0	74,2	75,4	76,6	(+/-)1,0

ООО ЦИРМИ INFO@CIRMI.RU WWW.GOSZDRAVNADZOR.RU

А101 Куртка медицинская женская модель 339.

А101.1 Описание модели

Куртка медицинская женская длиной ниже линии бедер; полуприлегающего силуэта; отрезная ниже линии талии на 15см; без воротника, с круглым вырезом горловины, обработанным обтачкой. Нижняя часть куртки выполнена в виде волана шириной 15,0-15,2см.

Перед с центральной бортовой застежкой на 5 кнопок; с закругленными рельефными швами, выходящими из верхних частей пройм и доходящими до горизонтального подреза; с двумя накладными карманами фигурной формы, задние боковые срезы которых входят в боковые швы, а нижние – в шов притачивания нижней части куртки.

Спинка со средним швом и закругленными рельефными швами, выходящими из верхних частей пройм и доходящими до горизонтального подреза.

Рукава втачные, одношовные, длиной 3\4; нижняя часть рукавов отрезная и выполнена в виде воланов шириной 8,2-8,4см.

По рельефам, горловине, краям бортов, карманов, низу изделия и низу рукавов, а также швам притачивания воланов и настрачивания карманов проложена строчка на расстоянии 0,1-0,2см от края или шва.

На правом боковом кармане выполнена фирменная вышивка.

В качестве фурнитуры используются металлические кнопки диаметром 1,0-1,2см.



Рисунок А101– Куртка медицинская женская модель 339

А101.2 Спецификация деталей кроя и величины основных измерений готового изделия

ООО ЦИРМИ INFO@CIRMI.RU WWW.GOSZDRAVNADZOR.RU

Таблица А101.1

№	Наименование деталей кроя	Кол-во дет.кроя	Кол-во зеркально
	Основная ткань		
1	Полочка	2	1
2	Бочок полочки	2	1
3	Спинка	2	1
4	Бочок спинки	2	1
5	Волан полочки	2	1
6	Волан спинки	1	0
7	Карман	2	1
8	Рукав	2	1
9	Волан рукава	2	1
10	Обтачка кармана	2	1
11	Подборт	2	1
12	Обтачка горловины спинки	1	0
	Намелки		
13	Кнопки на борте	1	0
	Итого	23	10

Таблица А101.2

№	Наименование измерения	Рост	Размер								
			40	42	44	46	48	50	52	54	допуск
1	Длина спинки посередине	152-158 164-170 176-182	63,3 67,3 69,3	63,5 67,5 69,5	63,7 6737 69,7	64,0 68,0 70,0	64,3 68,3 70,3	64,6 68,6 70,6	64,9 68,9 70,9	65,3 69,3 71,3	(+/-)1,0
2	Ширина спинки в самом узком месте	все роста	34,8	35,6	36,5	37,3	38,0	38,6	39,3	40,0	(+/-)0,5
3	Длина полочки от высшей точки горловины до низа	152-158 164-170 176-182	65,8 69,8 71,8	66,0 70,0 72,0	66,7 70,7 72,7	67,5 71,5 73,5	68,2 72,2 74,2	69,0 73,0 75,0	69,9 73,9 75,9	70,8 74,8 76,8	(+/-)1,0
4	Ширина изделия на уровне глубины проймы	все роста	44,5	46,5	48,5	50,5	52,5	54,5	56,5	58,5	(+/-)1,0
5	Ширина изделия по шву приталивания волана	все роста	46,5	48,5	50,5	52,5	54,5	56,5	58,5	60,5	(+/-)1,0
6	Длина рукава	152-158 164-170 176-182	40,2 43,2 44,7	40,5 43,5 45,0	40,5 43,5 45,0	40,6 43,6 45,1	40,9 43,9 45,4	41,1 44,1 45,6	41,3 44,3	41,4 44,4 45,9	(+/-)1,0
7	Ширина рукава под проймой	все роста	16,9	17,5	18,0	18,6	19,5	20,3	45,8	22,0	(+/-)0,5
8	Ширина рукава по шву приталивания волана	все роста	15,3	15,7	15,9	16,1	16,8	17,5	21,1	18,5	(+/-)0,5
9	Ширина нижнего кармана по линии входа	все роста	14,3	14,8	15,9	16,8	17,8	18,3	18,0	20,2	(+/-)0,3
10	Глубина нижнего кармана	все роста	16,0	16,2	16,5	16,7	16,8	17,0	19,2	17,5	(+/-)0,3

Продолжение Таблицы А101.2

№	Наименование измерения	Рост	Размер								
			56	58	60	62	64	66	68	70	допуск
1	Длина спинки посередине	152-158 164-170 176-182	65,6 69,6 71,6	65,9 69,9 71,9	66,2 70,2 72,2	66,5 70,5 72,5	66,8 70,8 72,8	67,1 71,1 73,7	67,4 71,4 73,4	67,7 71,7 73,7	(+/-)1,0
2	Ширина спинки в самом узком месте	все роста	40,6	41,2	41,8	42,4	43,0	43,6	44,2	44,8	(+/-)0,5
3	Длина полочки от высшей точки гор-	152-158	71,7	72,6	73,5	74,4	75,3	76,2	77,1	78,0	(+/-)1,0

ООО ЦИРМИ INFO@CIRMI.RU WWW.GOSZDRAVNADZOR.RU

№	Наименование измерения	Рост	Размер								
			56	58	60	62	64	66	68	70	допуск
	ловины до низа	164-170 176-182	75,7 77,7	76,6 78,6	77,5 79,5	78,4 80,4	79,3 81,3	80,2 82,2	81,1 83,1	82,0 84,0	
4	Ширина изделия на уровне глубины проймы	все роста	60,5	62,5	64,5	66,5	68,5	70,5	72,5	74,5	(+/-)1,0
5	Ширина изделия по шву притачивания волана	все роста	62,5	64,5	66,5	68,5	70,5	72,5	74,5	76,5	(+/-)1,0
6	Длина рукава	152-158 164-170 176-182	41,6 44,6 46,1	41,8 44,8 46,3	42,0 45,0 46,5	42,2 45,2 46,7	42,4 45,4 46,9	42,6 45,6 47,1	42,8 45,8 47,3	43,0 46,0 47,5	(+/-)1,0
7	Ширина рукава под проймой	все роста	22,7	23,4	24,1	24,8	25,5	26,2	26,9	27,6	(+/-)0,5
8	Ширина рукава по шву притачивания волана	все роста	19,0	19,5	20,0	20,5	21,0	21,5	22,0	22,5	(+/-)0,5
9	Ширина нижнего кармана по линии входа	все роста	21,0	21,8	22,6	23,4	24,2	25,0	25,8	26,6	(+/-)0,3
10	Глубина нижнего кармана	все роста	17,7	17,9	18,1	18,3	18,5	18,6	18,7	18,8э	(+/-)0,3

ООО ЦИРМИ INFO@CIRMI.RU WWW.GOSZDRAVNADZOR.RU

А102 Куртка медицинская женская модель 341.

А102.1 Описание модели

Куртка медицинская женская длиной ниже линии бедер; полуприлегающего силуэта; со вставками шириной 6,4-6,6см в плечевых швах и посередине рукавов, со смещением вперед (2,0см от ширины вставки приходится на спинку, а 4,5см – на перед).

Перед с центральной бортовой застежкой на 5 кнопок; с фигурным вырезом горловины; с рельефными швами, выходящими из горловины и доходящими до низа изделия; с двумя накладными карманами, боковые срезы которых входят в рельефные и боковые швы, а верхние края обработаны планками шириной 3,5-3,7см. Карманы оформлены вертикальными вставками шириной 4,3-4,5см.

Спинка с рельефными швами, выходящими из горловины и доходящими до низа; с двумя полупоясами, вшитыми одним концом в боковые швы на уровне линии талии и скрепленными посередине спинки с помощью кнопки. Для регулировки степени прилегания изделия по линии талии на правом полупоясе установлены две нижних части кнопки с расстоянием 2,5см.

Рукава втачные, длиной 3/4, с притачными манжетами шириной 3,3-3,5см.

Воротник – стойка высотой 3,5-3,7см.

Для вставок использоваться отделочная ткань в контрастном сочетании с основной тканью.

По рельефам, краям воротника, бортов, полупоясов, швам втачивания вставок, настрачивания карманов, швам притачивания планок и манжет, а также шву втачивания воротника в горловину проложена строчка на расстоянии 0,1-0,2см от края или шва.

По низу изделия проложена строчка на расстоянии 1,3-1,5см от края.

В качестве фурнитуры используются металлические кнопки диаметром 1,2-1,5см.

ООО ЦИРМИ INFO@CIRMI.RU WWW.GOSZDRAVNADZOR.RU



Рисунок А102– Куртка медицинская женская модель 341

А102.2 Спецификация деталей кроя и величины основных измерений готового изделия

Таблица А102.1

№	Наименование деталей кроя	Кол-во дет.кроя	Кол-во зеркально
	Основная ткань		
1	Полочка	2	1
2	Бочок полочки	2	1
3	Спинка	1	0
4	Бочок спинки	2	1
5	Передняя часть рукава	2	1
6	Задняя часть рукава	2	1
7	Передняя часть кармана	2	1
8	Задняя часть кармана	2	1
9	Планка кармана	2	1
10	Воротник	2	1
11	Манжета	2	1
12	Полупояс	2	1
13	Подборт	2	1
	Отделочная ткань		
14	Вставка рукава	2	1
15	Кокетка	2	1

ООО ЦИРМИ INFO@CIRMI.RU WWW.GOSZDRAVNADZOR.RU

16	Вставка кармана	2	1
Намелки			
17	Кнопки на борте	1	0
18	Кнопка на полупоясе	1	0
Итого		33	15

Таблица А102.2

№	Наименование измерения	Рост	Размер								
			40	42	44	46	48	50	52	54	допуск
1	Длина спинки посередине	152-158 164-170 176-182	65,6 69,6 71,6	66,1 70,1 72,1	66,7 70,7 72,7	67,1 71,1 73,1	67,6 71,6 73,6	68,1 72,1 74,1	68,4 72,4 74,4	68,6 72,6 74,6	(+/-)1,0
2	Ширина спинки в самом узком месте	все роста	35,0	36,0	37,0	38,0	39,0	40,0	41,0	42,0	(+/-)1,0
3	Длина полочки от высшей точки горловины до низа	152-158 164-170 176-182	68,1 72,1 74,1	68,7 72,7 74,7	69,6 73,6 758,6	70,5 74,35 76,5	71,4 75,4 77,4	72,0 76,0 78,0	72,7 76,7 78,7	73,5 77,5 79,5	(+/-)1,0
4	Ширина изделия на уровне глубины проймы	все роста	44,9	47,0	49,1	51,2	53,3	55,4	57,5	59,6	(+/-)1,0
5	Ширина изделия внизу	все роста	51,2	53,3	55,4	57,5	59,6	61,7	63,8	65,9	(+/-)1,0
6	Длина рукава	152-158 164-170 176-182	40,2 43,2 44,7	50,5 43,5 45,0	40,7 43,7 45,2	40,8 43,8 45,3	41,1 44,1 45,6	41,4 44,4 45,9	41,5 44,5 46,0	41,8 44,8 46,3	(+/-)1,0
7	Ширина рукава под проймой	все роста	16,6	17,7	17,6	18,1	18,6	19,2	19,9	20,8	(+/-)0,5
8	Ширина рукава внизу	все роста	15,0	15,3	15,6	15,9	16,2	16,5	16,8	17,1	(+/-)0,5
9	Ширина нижнего кармана по линии входа	все роста	13,1	14,0	14,7	15,5	16,2	16,8	17,9	18,8	(+/-)0,3
10	Глубина нижнего кармана	все роста	17,0	17,2	17,3	17,5	17,7	17,8	17,8	17,8	(+/-)0,3
11	Длина воротника по отлету	все роста	32,2	33,0	33,7	34,4	35,2	35,8	36,4	37,2	(+/-)0,5

Продолжение Таблицы А102.2

№	Наименование измерения	Рост	Размер								
			56	58	60	62	64	66	68	70	допуск
1	Длина спинки посередине	152-158 164-170 176-182	68,9 72,9 74,9	69,4 73,4 75,4	69,8 73,8 75,8	69,8 73,8 75,8	69,9 73,9 75,9	70,0 74,0 76,0	70,1 17,1 76,1	70,4 74,4 76,4	(+/-)1,0
2	Ширина спинки в самом узком месте	все роста	43,0	43,8	44,4	45,2	45,9	46,5	47,1	47,8	(+/-)1,0
3	Длина полочки от высшей точки горловины до низа	152-158 164-170 176-182	74,3 78,3 80,3	75,3 79,3 81,3	76,3 80,3 82,3	77,3 81,3 83,3	77,9 81,9 83,9	78,9 82,9 84,9	79,9 83,9 85,9	80,9 84,9 86,9	(+/-)1,0
4	Ширина изделия на уровне глубины проймы	все роста	61,6	63,7	65,8	67,9	70,0	72,1	74,2	76,3	(+/-)1,0
5	Ширина изделия внизу	все роста	68,0	70,2	72,4	74,6	76,8	79,0	81,2	83,4	(+/-)1,0
6	Длина рукава	152-158 164-170 176-182	42,1 45,1 46,6	42,4 45,4 46,9	42,7 45,7 47,2	42,9 45,9 47,4	43,1 46,1 47,6	43,3 46,3 47,8	43,5 46,5 48,0	43,7 46,7 48,2	(+/-)1,0
7	Ширина рукава под проймой	все роста	21,6	22,3	23,0	23,6	24,2	24,9	25,6	26,3	(+/-)0,5
8	Ширина рукава внизу	все роста	17,4	17,8	18,1	18,6	19,1	19,8	20,4	21,0	(+/-)0,5
9	Ширина нижнего кармана по линии входа	все роста	19,7	20,6	21,5	19,7	19,8	19,9	20,0	20,4	(+/-)0,3
10	Глубина нижнего кармана	все роста	17,9	17,9	17,9	18,0	18,3	18,4	18,5	18,5	(+/-)0,3
11	Длина воротника по отлету	все роста	38,0	38,8	39,6	40,4	41,2	42,0	42,8	43,6	(+/-)0,5

ООО ЦИРМИ INFO@CIRMI.RU WWW.GOSZDRAVNADZOR.RU

А103 Куртка медицинская женская модель 342.

А103.1 Описание модели

Куртка медицинская женская длиной ниже линии бедер; прямого силуэта, умеренного объема; с овальным вырезом горловины, обработанным обтачкой; с разрезами в боковых швах; со съемным двусторонним поясом, застегивающимся на 3 кнопки, расположенные на расстоянии 3,0 см, что позволяет регулировать его длину.

Перед с двумя нагрудными втачками, выходящими из боковых швов; с двумя ассиметричными вставками в виде углов – одна выходит из левой проймы выше линии груди и заканчивается в линии низа, вторая выходит из горловины и заканчивается в правом боковом шве; с одним верхним карманом в шве втачивания левой вставки; с двумя нижними карманами – один в шве втачивания правой вставки, другой в горизонтальном подрезе, выходящем из шва втачивания левой вставки и заканчивающемся в левом боковом шве.

Спинка со средним швом, двумя вытачками в горловине.

Рукава втачные, одношовные, длиной выше локтя. Низ рукавов должен быть оформлен подгибкой шириной 2,9-3,1 см, застроченной на лицевую сторону. На правом рукаве выше линии подгибки настрочена отделочная деталь размером 3,5-3,7 см на 10,0-10,2 см.

Угловые вставки переда, одна сторона пояса и отделочная деталь рукава выполнены из отделочной ткани.

По горловине, разрезам, швам втачивания вставок переда и шву настрачивания отделки рукава проложена строчка на расстоянии 0,1-0,2 см от края или шва.

По низу изделия проложена строчка на расстоянии 1,3-1,5 см от края.

В качестве фурнитуры используются металлические кнопки диаметром 1,1-1,3 см.

ООО ЦИРМИ INFO@CIRMI.RU WWW.GOSZDRAVNADZOR.RU

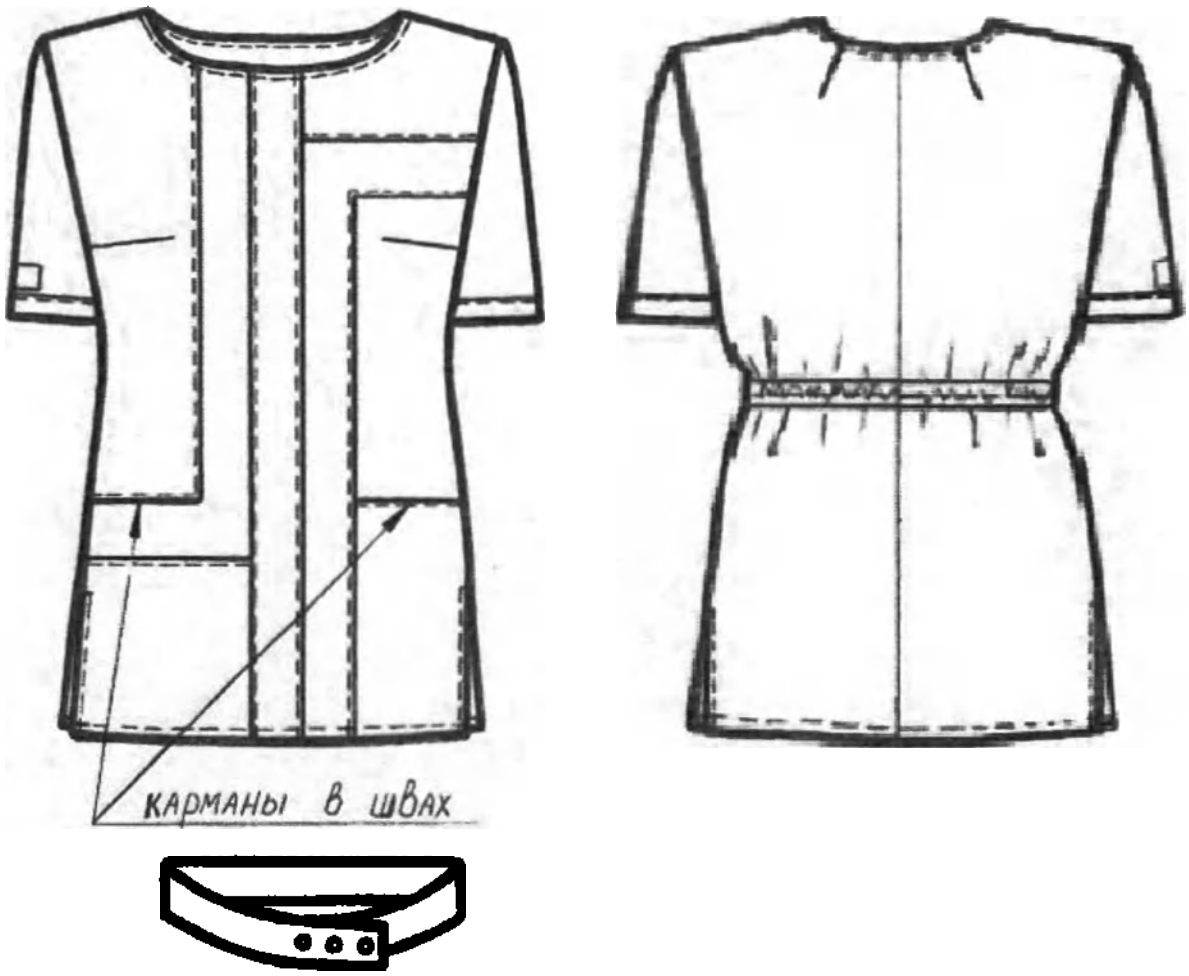

Рисунок А103– Куртка медицинская женская модель 342

А103.2 Спецификация деталей кроя и величины основных измерений готового изделия

Таблица А103.1

,	Наименование деталей кроя	Кол-во дет.кроя	Кол-во зеркально
	Основная ткань		
1	Центральная часть переда	1	0
2	Правая верхняя часть переда	1	0
3	Правая нижняя часть переда	1	0
4	Левая верхняя часть переда	1	0
5	Левая средняя часть переда	1	0
6	Левая нижняя часть переда	1	0
7	Спинка	2	1
8	Рукав	2	1
9	Пояс	1	0
10	Мешковина верхнего кармана	2	1
11	Мешковина правого нижнего кармана	2	1
12	Мешковина левого нижнего кармана	1	0

ООО ЦИРМИ INFO@CIRMI.RU WWW.GOSZDRAVNADZOR.RU

13	Обтачка горловины переда	1	0
14	Обтачка горловины спинки	1	0
Отделочная ткань			
15	Правая вставка переда	1	0
16	Левая вставка переда	1	0
17	Отделка рукава	1	0
18	Пояс	1	0
Намелки			
19	Кнопки на поясе	1	0
Итого		23	4

Таблица А103.2

№	Наименование измерения	Рост	Размер								
			40	42	44	46	48	50	52	54	допуск
1	Длина спинки посередине	152-158 164-170 176-182	63,6 67,6 69,6	63,7 67,7 69,7	63,8 67,8 69,8	63,9 67,9 69,9	64,3 68,3 70,3	64,7 68,7 70,7	64,9 68,9 70,9	65,1 69,1 71,1	(+/-)1,0
2	Ширина спинки в самом узком месте	все роста	35,7	36,7	37,7	38,6	39,5	40,4	41,2	42,0	(+/-)0,5
3	Длина полочки от высшей точки горловины до низа	152-158 164-170 176-182	67,3 71,3 73,3	68,0 72,0 74,0	68,5 72,5 74,5	69,0 73,0 75,0	69,7 73,7 75,7	70,9 74,9 76,9	71,5 75,5 77,5	72,3 76,3 78,3	(+/-)1,0
4	Ширина изделия на уровне глубины проймы	все роста	47,0	49,0	51,0	53,0	55,0	57,0	59,0	61,0	(+/-)1,0
5	Ширина изделия внизу (с учётом ширины полузаноса застёжки)	все роста	50,5	52,5	54,5	56,5	58,5	60,5	62,5	64,5	(+/-)1,0
6	Длина рукава	152-158 164-170 176-182	21,8 23,8 24,8	21,9 23,9 24,9	22,0 24,0 25,0	22,1 24,1 25,1	22,2 24,2 25,2	22,5 24,5 25,5	22,9 24,9 25,9	23,0 25,0 26,0	(+/-)0,5
7	Ширина рукава под проймой	все роста	16,7	71,3	18,1	19,0	19,6	20,2	20,8	21,5	(+/-)0,5
8	Ширина рукава внизу	все роста	16,1	16,7	17,3	17,9	18,5	19,0	19,6	20,2	(+/-)0,5
9	Ширина верхнего кармана	все роста	9,7	9,7	10,3	10,3	10,3	11,3	11,3	11,3	(+/-)0,3
10	Ширина левого нижнего кармана по линии входа	все роста	16,7	17,4	18,2	19,0	19,8	20,6	21,4	22,2	(+/-)0,3
11	Ширина правого нижнего кармана по линии входа	все роста	12,6	12,6	13,5	13,5	14,6	14,6	15,5	15,5	(+/-)0,3
12	Глубина нижнего кармана	все роста	18,0	18,0	18,0	18,0	18,0	18,0	18,0	18,0	(+/-)0,3

Продолжение Таблицы А103.2

№	Наименование измерения	Рост	Размер								
			56	58	60	62	64	66	68	70	допуск
1	Длина спинки посередине	152-158 164-170 176-182	65,3 69,3 71,3	65,9 69,9 71,9	66,5 70,5 72,5	66,9 70,9 72,9	67,2 71,2 73,2	67,8 71,8 73,8	68,2 72,2 74,2	68,5 72,5 74,5	(+/-)1,0
2	Ширина спинки в самом узком месте	все роста	42,7	43,4	44,2	44,9	45,7	46,3	46,9	47,7	(+/-)0,5
3	Длина полочки от высшей точки горловины до низа	152-158 164-170 176-182	73,1 77,1 79,1	74,1 78,1 80,1	75,1 79,1 81,1	76,1 80,1 82,1	77,1 81,1 83,1	78,2 82,8 84,2	79,1 83,1 85,1	80,5 84,5 86,5	(+/-)1,0
4	Ширина изделия на уровне глубины проймы	все роста	63,0	65,0	67,0	69,2	71,4	73,6	75,8	78,0	(+/-)1,0
5	Ширина изделия внизу (с учётом ширины полузаноса застёжки)	все роста	66,5	68,5	70,5	72,7	74,9	77,2	79,5	82,0	(+/-)1,0
6	Длина рукава	152-158 164-170 176-182	23,1 25,1 26,1	23,3 25,3 26,3	23,5 25,5 26,5	23,8 25,8 26,8	23,9 25,9 26,9	24,2 26,2 27,2	24,7 26,7 27,7	25,3 27,3 28,3	(+/-)0,5
7	Ширина рукава под проймой	все роста	22,1	22,8	23,5	24,3	25,2	26,1	27,1	28,1	(+/-)0,5
8	Ширина рукава внизу	все роста	20,9	21,6	22,4	23,2	24,1	24,9	25,9	26,9	(+/-)0,5
9	Ширина верхнего кармана	все роста	11,8	11,8	11,8	12,2	12,2	12,2	12,5	12,5	(+/-)0,3

ООО ЦИРМИ INFO@CIRMI.RU WWW.GOSZDRAVNADZOR.RU

№	Наименование измерения	Рост	Размер								
			56	58	60	62	64	66	68	70	допуск
10	Ширина левого нижнего кармана по линии входа	все роста	23,0	23,7	24,4	25,2	26,0	26,8	27,4	28,2	(+/-)0,3
11	Ширина правого нижнего кармана по линии входа	все роста	15,5	16,0	16,0	16,0	16,5	16,5	16,5	17,0	(+/-)0,3
12	Глубина нижнего кармана	все роста	18,0	18,0	18,0	18,0	18,0	18,0	18,0	18,0	(+/-)0,3

ООО ЦИРМИ INFO@CIRMI.RU WWW.GOSZDRAVNADZOR.RU

А104 Куртка медицинская женская модель 343.

А104.1 Описание модели

Куртка медицинская женская длиной ниже линии бедер; прямого силуэта, умеренного объема; с разрезами в боковых швах и разъемной застежкой на 5 кнопок в левом плечевом шве. Застежка оформлена притачными планками шириной 3,0-3,2 см.

Перед с двумя косыми нагрудными втачками, выходящими из пройм; с отрезной нижней частью шириной 10,0-10,2 см; с П-образной декоративной вставкой, горизонтальная часть которой проходит по линии груди, а вертикальные доходят до шва притачивания нижней части переда; с одним боковым накладным карманом справа. Передний срез кармана входит в шов втачивания декоративной вставки, задний – в правый боковой шов, а нижний – в шов притачивания нижней части переда.

Спинка с притачной кокеткой; отрезной нижней частью шириной 10,0-10,2 см; рельефными швами, выходящими из шва притачивания кокетки и доходящими до шва притачивания нижней части спинки. На центральной части спинки на уровне линии талии настрочена кулиска шириной 2,1-2,3 см, состоящая из двух частей, вшитых в рельефные швы, в каждую из которых продета завязка шириной 0,9-1,1 см.

Рукава втачные, длиной выше локтя. Левый – одношовный, правый из передней и задней частей. На правом рукаве выше линии подгибки настрочена отделочная деталь размером 4,5х8,0 см.

Вставка переда, отрезные нижние части переда, спинки, кокетка спинки и отделочная деталь рукава выполнены из отделочной ткани.

По горловине, кокетке, рельефам, разрезам, низу изделия, швам втачивания вставки переда, швам притачивания планок застежки и нижних частей переда и спинки, швам настрачивания кулиски и отделки рукава, а также по швам застрачивания завязок проложена строчка на расстоянии 0,1-0,2 см от края или шва.

По низу рукавов и верхнему краю карманов проложена строчка на расстоянии 2,7-2,9 см от края.

В качестве фурнитуры используются металлические кнопки диаметром 1,1-1,3 см.

ООО ЦИРМИ INFO@CIRMI.RU WWW.GOSZDRAVNADZOR.RU

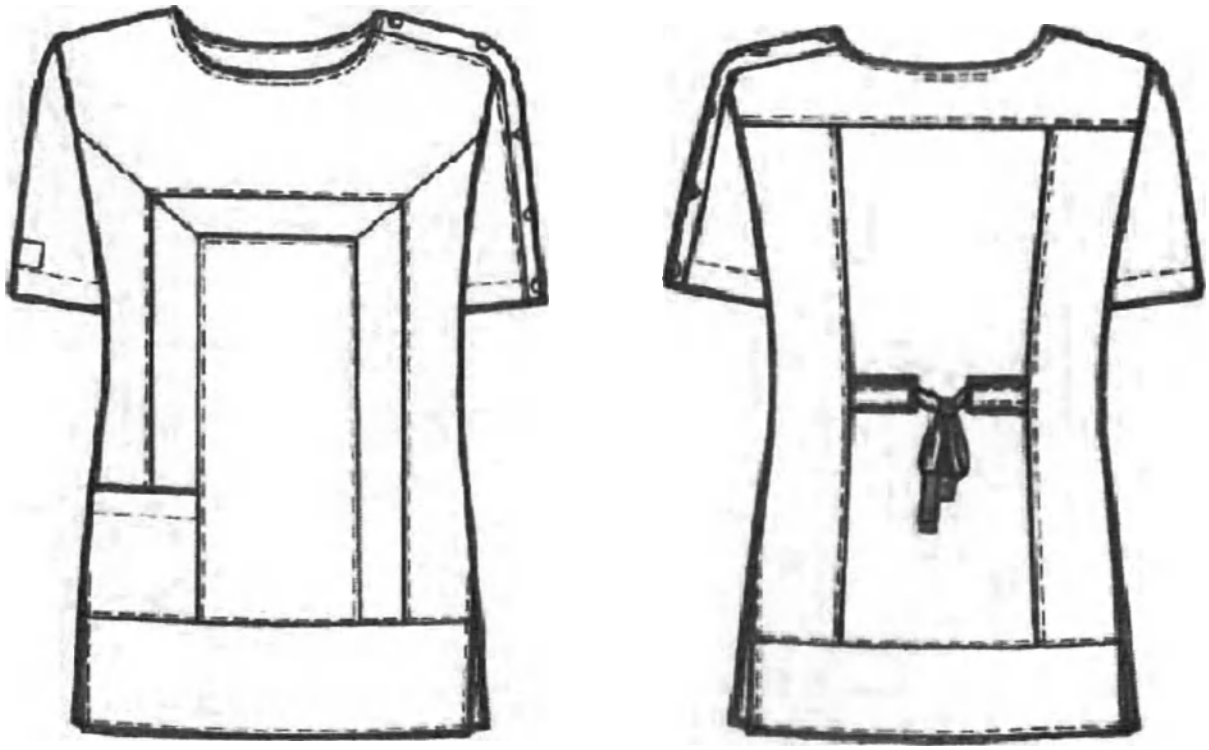

Рисунок А104– Куртка медицинская женская модель 343

А104.2 Спецификация деталей кроя и величины основных измерений готового изделия

Таблица А104.1

№	Наименование деталей кроя	Кол-во дет.кроя	Кол-во зеркально
	Основная ткань		
1	Центральная часть переда	1	0
2	Бочок переда	2	1
3	Кокетка переда	1	0
4	Центральная часть спинки	1	0
5	Бочок спинки	2	1
6	Правый рукав	1	0
7	Передняя часть левого рукава	1	0
8	Задняя часть левого рукава	1	0
9	Планка застежки	2	1
10	Карман	1	0
11	Кулиска	2	1
12	Завязка	2	1
13	Обтачка горловины переда	1	0
14	Обтачка горловины спинки	1	0
	Отделочная ткань		
15	Вертикальная вставка переда	2	1
16	Горизонтальная вставка переда	1	0

ООО ЦИРМИ INFO@CIRMI.RU WWW.GOSZDRAVNADZOR.RU

17	Отделка рукава	1	0
18	Кокетка спинки	1	0
19	Нижняя часть переда	1	0
20	Нижняя часть спинки	1	0
Намелки			
21	Кнопки на планках	1	0
Итого		27	6

Таблица А104.2

№	Наименование измерения	Рост	Размер								
			40	42	44	46	48	50	52	54	допуск
1	Длина спинки посередине	152-158 164-170 176-182	65,0 69,0 71,0	65,5 69,5 71,5	66,1 70,1 72,1	66,5 70,5 72,5	67,0 71,0 73,0	67,5 71,5 73,5	67,8 71,8 73,8	68,0 72,0 74,0	(+/-)1,0
2	Ширина спинки в самом узком месте	все роста	35,8	36,8	37,8	38,8	39,8	40,8	41,8	42,8	(+/-)0,5
3	Длина полочки от высшей точки горловины до низа	152-158 164-170 176-182	68,1 72,1 74,1	68,7 72,7 74,7	69,6 73,6 75,6	70,5 74,5 76,5	71,4 75,4 77,4	72,0 76,0 78,0	72,7 76,7 78,7	73,5 77,5 79,5	(+/-)1,0
4	Ширина изделия на уровне глубины проймы	все роста	46,0	48,0	50,0	52,2	54,3	56,4	58,5	60,5	(+/-)1,0
5	Ширина изделия внизу (с учётом ширины полузаноса застёжки)	все роста	52,0	54,0	56,0	58,0	60,2	62,5	65,0	67,5	(+/-)1,0
6	Длина рукава	152-158 164-170 176-182	22,7 24,7 25,7	22,9 24,9 25,9	23,2 25,2 26,2	23,7 25,7 26,7	24,0 26,0 27,0	24,1 26,1 27,1	24,5 26,5 27,5	25,3 27,3 28,3	(+/-)0,5
7	Ширина рукава под проймой	все роста	16,6	17,1	17,5	18,0	18,8	19,5	20,4	21,3	(+/-)0,5
8	Ширина рукава внизу	все роста	16,1	16,5	16,8	17,3	17,8	18,5	19,2	20,1	(+/-)0,5
9	Ширина нижнего кармана по линии входа	все роста	14,7	15,5	16,2	17,3	18,2	19,0	20,0	21,2	(+/-)0,3
10	Глубина нижнего кармана	все роста	15,0	15,0	15,1	15,4	15,6	15,7	16,1	16,3	(+/-)0,3

Продолжение Таблицы А104.2

№	Наименование измерения	Рост	Размер								
			56	58	60	62	64	66	68	70	допуск
1	Длина спинки посередине	152-158 164-170 176-182	68,3 72,3 74,3	68,8 72,8 74,8	69,2 73,2 75,2	69,2 73,2 75,2	69,3 73,3 75,3	69,4 73,4 75,4	69,5 73,5 75,5	69,8 73,8 75,8	(+/-)1,0
2	Ширина спинки в самом узком месте	все роста	43,8	44,6	45,2	46,0	46,7	47,3	47,9	48,6	(+/-)0,5
3	Длина полочки от высшей точки горловины до низа	152-158 164-170 176-182	74,3 78,3 80,3	75,3 79,3 81,3	76,3 80,3 82,3	77,3 81,3 83,3	77,9 81,9 83,9	78,9 82,9 84,9	79,9 83,9 85,9	80,9 84,9 86,9	(+/-)1,0
4	Ширина изделия на уровне глубины проймы	все роста	62,7	64,9	67,1	69,3	71,5	73,7	75,9	78,1	(+/-)1,0
5	Ширина изделия внизу (с учётом ширины полузаноса застёжки)	все роста	69,7	71,9	74,1	76,3	78,5	80,7	82,9	86,0	(+/-)1,0
6	Длина рукава	152-158 164-170 176-182	25,5 27,5 28,5	25,8 27,8 28,8	26,0 28,0 29,0	26,2 28,2 29,2	26,4 28,4 29,4	26,6 28,6 29,6	26,8 28,8 29,8	27,0 29,0 30,0	(+/-)0,5
7	Ширина рукава под проймой	все роста	22,3	23,3	24,2	25,0	25,8	26,4	27,2	28,0	(+/-)0,5
8	Ширина рукава внизу	все роста	20,8	21,6	22,3	23,0	23,7	24,4	25,2	26,0	(+/-)0,5
9	Ширина нижнего кармана по линии входа	все роста	22,1	23,1	22,0	22,0	22,2	22,3	22,5	22,5	(+/-)0,3
10	Глубина нижнего кармана	все роста	17,1	17,2	17,2	17,3	17,3	17,5	17,5	17,6	(+/-)0,3

ООО ЦИРМИ INFO@CIRMI.RU WWW.GOSZDRAVNADZOR.RU

А105 Куртка медицинская женская модель 344.

А105.1 Описание модели

Куртка медицинская женская полуприлегающего силуэта, длиной ниже линии бедер, без воротника, с V-образным вырезом горловины, обработанным обтачкой сзади и на левой полочке, а на правой полочке – тремя параллельными планками шириной 0,8-3,0 см. первая и третья планки выполнены из отделочной ткани, а вторая - из основной.

Перед с центральной бортовой застежкой на 7 обметанных петель и 7 пуговиц; с рельефными швами, выходящими из пройм и доходящими до низа; с одним верхним накладным карманом, передним боковым срезом, входящим в рельефный шов левой полочки с двумя нижними накладными карманами с наклонным входом, боковые срезы которых входят в рельефные и боковые швы, а верхние срезы обработаны планками шириной 2,8-3,0 см. линия входа верхнего кармана обработана подгибкой шириной 2,0-2,2 см, застроченной на лицевую сторону.

Спинка с рельефными швами, выходящими из плечевых швов и доходящими до низа; с двумя полупоясами, вшитыми одним концом в боковые швы на уровне талии и завязывающимися посередине спинки.

Рукава втачные, одношовные, длиной выше локтя. Низ рукавов должен быть оформлен подгибкой шириной 3,9-4, 1 см, застроченной на лицевую сторону.

По горловине, краям бортов, швам притачивания планок горловины, швам застрачивания поясов, подгибки рукавов и планок карманов проложена строчка на расстоянии 0,1-0,2 см от края или шва.

По швам настрачивания верхнего и нижних карманов проложена строчка на расстоянии 0,1-0,2 и 0,7-0,8 см от шва.

По низу изделия проложена строчка на расстоянии 1,5-1,7 см от края.

В качестве фурнитуры используются пластиковые пуговицы диаметром 1,7-1,9 см.

ООО ЦИРМИ INFO@CIRMI.RU WWW.GOSZDRAVNADZOR.RU



Рисунок А105– Куртка медицинская женская модель 344

А105.2 Спецификация деталей кроя и величины основных измерений готового изделия

Таблица А105.1

№	Наименование деталей кроя	Кол-во дет.кроя	Кол-во зеркально
	Основная ткань		
1	Правая полочка	1	0
2	Левая полочка	1	0
3	Бочок полочки	2	1
4	Спинка	1	0
5	Бочок спинки	2	1
6	Рукав	2	1
7	Верхний карман	1	0
8	Нижний карман	2	1
9	Полупояс	2	1
10	Планка нижнего кармана	2	1
11	Подборт правой полочки	1	0
12	Подборт левой полочки	1	0
13	Обтачка горловины спинки	1	0
14	Планка горловины №2	2	1
	Отделочная ткань		

ООО ЦИРМИ INFO@CIRMI.RU WWW.GOSZDRAVNADZOR.RU

15	Планка горловины №1	2	1
16	Планка горловины №3	2	1
	Намелки		
17	Пуговицы на борте	1	0
	Итого	26	9

Таблица А105.2

№	Наименование измерения	Рост	Размер								
			40	42	44	46	48	50	52	54	допуск
1	Длина спинки посередине	152-158 164-170 176-182	64,9 68,9 70,9	65,0 69,0 71,0	65,1 69,1 71,1	65,2 69,2 71,2	65,6 69,6 71,6	65,8 69,8 71,8	65,9 69,9 71,9	66,0 70,0 72,0	(+/-)1,0
2	Ширина спинки в самом узком месте	все роста	36,0	36,9	37,8	38,7	39,6	40,4	41,2	42,0	(+/-)1,0
3	Длина полочки от высшей точки горловины до низа	152-158 164-170 176-182	67,1 71,1 73,1	67,7 71,7 73,7	68,5 72,5 74,5	69,1 73,1 75,1	69,9 73,9 75,9	70,6 74,6 76,6	71,0 75,0 77,0	71,6 75,6 77,6	(+/-)1,0
4	Ширина изделия на уровне глубины проймы	все роста	44,5	46,5	48,5	50,7	52,8	54,9	57,0	59,0	(+/-)1,0
5	Ширина изделия внизу (с учётом ширины полузамоса застёжки)	все роста	49,7	51,8	53,9	56,0	58,1	60,2	52,3	64,4	(+/-)1,0
6	Длина рукава	152-158 164-170 176-182	23,0 25,0 26,0	23,2 25,2 26,2	23,5 25,5 26,5	23,9 25,9 26,9	24,0 26,0 27,0	24,1 26,1 27,1	24,2 26,2 27,2	24,2 26,2 27,2	(+/-)0,5
7	Ширина рукава под проймой	все роста	17,0	17,6	18,2	18,8	19,4	20,0	20,6	21,5	(+/-)0,5
8	Ширина рукава внизу	все роста	16,3	16,8	17,3	17,8	18,3	18,9	19,4	20,4	(+/-)0,5
9	Ширина верхнего кармана	все роста	5,0	5,1	5,6	5,7	5,9	6,0	6,1	6,2	(+/-)0,3
10	Глубина верхнего кармана по переднему краю	все роста	12,1	12,2	12,3	12,4	12,5	12,6	12,6	12,7	(+/-)0,3
11	Ширина нижнего кармана по линии входа	все роста	13,7	14,5	15,2	16,1	16,9	17,7	18,5	19,2	(+/-)0,3
12	Глубина нижнего кармана	все роста	19,6	19,7	19,8	19,8	19,8	19,8	19,9	19,9	(+/-)0,3

Продолжение Таблицы А105.2

№	Наименование измерения	Рост	Размер								
			56	58	60	62	64	66	68	70	допуск
1	Длина спинки посередине	152-158 164-170 176-182	66,2 70,2 72,2	66,3 70,3 72,3	66,8 70,8 72,8	67,3 71,3 73,3	67,8 71,8 73,8	68,3 72,3 74,3	68,8 82,8 74,8	69,3 73,3 75,3	(+/-)1,0
2	Ширина спинки в самом узком месте	все роста	42,8	43,6	44,4	45,2	46,0	46,7	47,4	48,2	(+/-)1,0
3	Длина полочки от высшей точки горловины до низа	152-158 164-170 176-182	72,4 76,4 78,4	73,1 77,1 79,1	74,4 78,4 80,4	75,5 79,5 81,5	76,6 80,6 82,6	77,7 81,7 83,7	78,8 82,8 84,8	79,9 83,9 85,9	(+/-)1,0
4	Ширина изделия на уровне глубины проймы	все роста	61,2	53,4	65,6	67,8	70,0	72,2	74,4	76,6	(+/-)1,0
5	Ширина изделия внизу (с учётом ширины полузамоса застёжки)	все роста	66,5	68,6	70,7	72,8	74,9	77,0	79,1	81,2	(+/-)1,0
6	Длина рукава	152-158 164-170 176-182	24,3 26,3 27,3	24,7 26,7 27,7	24,8 26,8 27,8	25,2 27,2 28,2	26,0 28,0 29,0	26,8 28,8 29,8	27,3 29,3 30,3	27,5 29,5 30,5	(+/-)0,5
7	Ширина рукава под проймой	все роста	22,6	23,6	24,5	25,1	25,8	26,4	27,0	27,9	(+/-)0,5
8	Ширина рукава внизу	все роста	21,4	22,3	23,2	24,0	24,5	25,0	25,5	26,0	(+/-)0,5
9	Ширина верхнего кармана	все роста	6,3	6,4	6,7	7,0	7,5	7,6	7,7	7,7	(+/-)0,3
10	Глубина верхнего кармана по переднему краю	все роста	12,8	12,9	13,1	13,5	14,0	14,2	14,3	14,5	(+/-)0,3

ООО ЦИРМИ INFO@CIRMI.RU WWW.GOSZDRAVNADZOR.RU

№	Наименование измерения	Рост	Размер								
			56	58	60	62	64	66	68	70	допуск
11	Ширина нижнего кармана по линии входа	все роста	20,0	21,0	22,0	21,1	21,2	21,3	21,8	22,0	(+/-)0,3
12	Глубина нижнего кармана	все роста	19,9	19,9	19,9	19,9	19,9	19,9	19,9	20,4	(+/-)0,3

ООО ЦИРМИ INFO@CIRMI.RU WWW.GOSZDRAVNADZOR.RU

А106 Куртка медицинская женская модель 346.

А106.1 Описание модели

Куртка медицинская женская длиной ниже линии бедер, полуприлегающего силуэта; без воротника, с V-образным вырезом горловины, обработанным обтачкой.

Перед с центральной бортовой застежкой на 5 обметанных петель и 5 пуговиц; с рельефными швами, выходящими из верхней части пройм и доходящими до низа; с двумя боковыми карманами, обработанными в швах дугообразных подрезов на боковых частях переда ниже линии талии. Верхние края карманов обработаны планками шириной 3,3-3,5 см, в шов настрачивания которых вшит кант с наполнителем. Верхние и нижние углы бортов закругленные.

Спинка с отрезной кокеткой (линия ее притачивания – дугообразная); с вертикальными рельефными швами, выходящими из шва притачивания кокетки и доходящими до низа; с декоративным хлястиком, состоящим из двух частей, вшитых одним концом в рельефы на уровне талии, а другими, закругленными концами скрепленных посередине спинки с помощью кнопки.

Рукава втачные, одношовные, длиной выше локтя.

По горловине, краям бортов, рельефам, кокетке, верху карманов, швам настрачивания планок и по низу изделия проложена строчка на расстоянии 0,1-0,2 см от края или шва.

По низу рукавов проложена строчка на расстоянии 1,3-1,5 см от края.

Верхние части бочков переда, бочки спинки и кант на карманах выполнены из отделочной гладкокрашеной ткани.

В качестве фурнитуры используются пластиковые пуговицы диаметром 1,7-1,9 см.

ООО ЦИРМИ INFO@CIRMI.RU WWW.GOSZDRAVNADZOR.RU

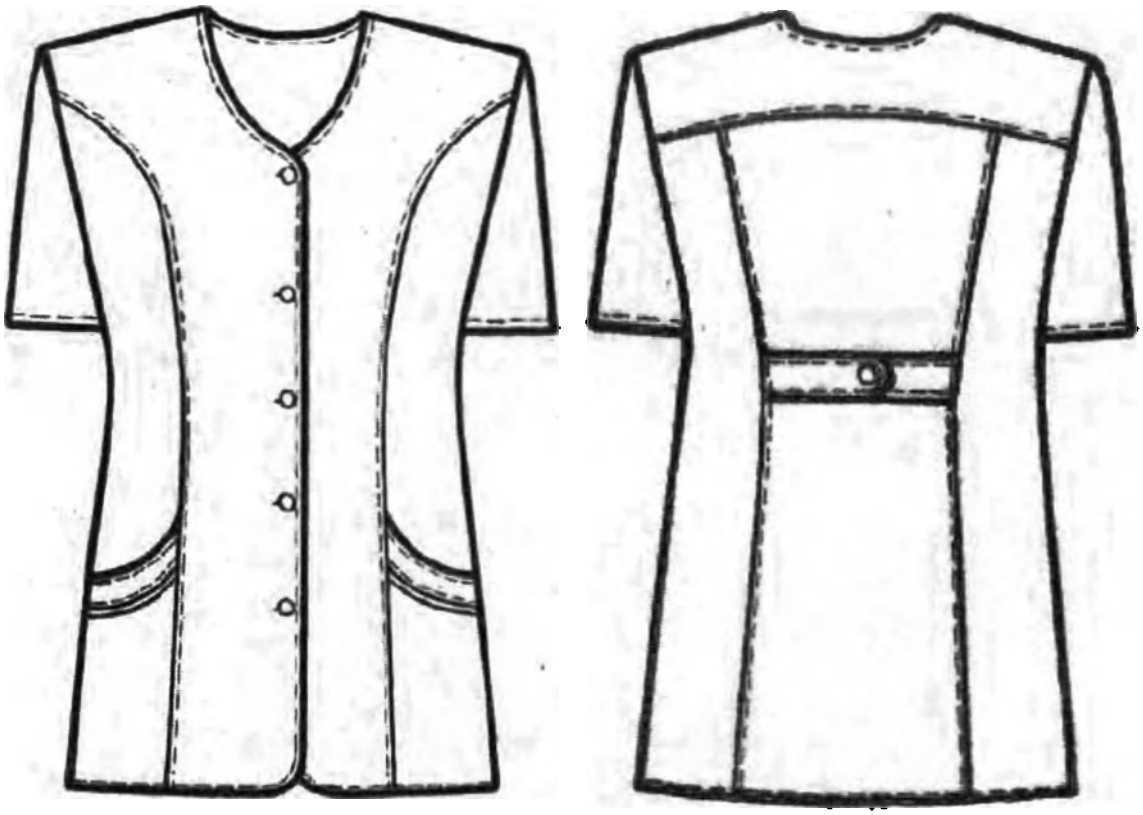

Рисунок А106– Куртка медицинская женская модель 346

А106.2 Спецификация деталей кроя и величины основных измерений готового изделия

Таблица А106.1

№	Наименование деталей кроя	Кол-во дет.кроя	Кол-во зеркально
	Основная ткань		
1	Полочка	2	1
2	Нижняя часть бочка полочки	2	1
3	Спинка	1	0
4	Кокетка спинки	1	0
5	Рукав	2	1
6	Обтачка кармана	2	1
7	Мешковина кармана	2	1
8	Подборт	2	1
9	Хлястик	4	2
10	Обтачка горловины спинки	1	0
	Отделочная ткань		
11	Бочок полочки	2	1
12	Бочок спинки	2	1
	Намелки		
13	Пуговицы на борте	1	0
14	Пуговицы на хлястике	1	0

ООО ЦИРМИ INFO@CIRMI.RU WWW.GOSZDRAVNADZOR.RU

Итого	25	10

Таблица А106.2

№	Наименование измерения	Рост	Размер								
			40	42	44	46	48	50	52	54	допуск
1	Длина спинки посередине	152-158 164-170 176-182	68,0 72,0 74,0	68,2 72,2 74,2	68,5 72,5 74,5	68,8 72,8 74,8	69,1 73,1 75,1	69,5 73,5 75,5	70,1 74,1 76,1	70,8 74,8 76,8	(+/-)1,0
2	Ширина спинки в самом узком месте	все роста	36,0	37,0	38,0	39,0	39,8	40,6	41,1	42,2	(+/-)0,5
3	Длина полочки от высшей точки горловины до низа	152-158 164-170 176-182	70,5 74,5 76,5	71,3 75,3 77,3	72,1 76,1 78,1	72,9 76,9 78,9	73,7 77,7 79,7	74,6 78,6 80,6	75,5 79,5 81,5	76,8 80,8 82,8	(+/-)1,0
4	Ширина изделия на уровне глубины проймы	все роста	44,0	46,0	48,0	50,1	52,2	54,4	56,4	58,5	(+/-)1,0
5	Ширина изделия внизу (с учётом ширины полузнноса застёжки)	все роста	52,0	54,0	56,0	58,0	60,0	62,0	63,8	65,6	(+/-)1,0
6	Длина рукава	152-158 164-170 176-182	23,6 25,6 26,6	23,8 25,8 26,8	24,0 26,0 27,0	24,2 26,2 27,2	24,5 26,5 27,5	24,7 26,7 27,7	24,9 26,9 27,9	25,1 27,1 28,1	(+/-)0,5
7	Ширина рукава под проймой	все роста	17,1	17,8	18,5	19,2	19,9	20,6	21,4	22,1	(+/-)0,5
8	Ширина рукава внизу	все роста	16,0	16,7	17,3	17,9	18,5	19,1	19,7	20,3	(+/-)0,5
9	Ширина нижнего кармана по линии входа	все роста	14,2	15,0	15,8	16,5	17,3	18,1	18,8	19,6	(+/-)0,3
10	Глубина нижнего кармана посередине	все роста	20,8	21,0	21,1	21,3	21,5	21,8	22,0	22,5	(+/-)0,3

Продолжение Таблицы А106.2

№	Наименование измерения	Рост	Размер								
			56	58	60	62	64	66	68	70	допуск
1	Длина спинки посередине	152-158 164-170 176-182	71,5 75,5 77,5	72,4 76,4 78,4	73,3 77,3 79,3	74,2 78,2 80,2	75,1 79,1 81,1	76,0 80,0 82,0	77,0 81,0 83,0	78,0 82,0 84,0	(+/-)1,0
2	Ширина спинки в самом узком месте	все роста	43,0	43,7	44,4	45,0	45,5	46,0	46,5	47,0	(+/-)0,5
3	Длина полочки от высшей точки горловины до низа	152-158 164-170 176-182	78,2 82,2 84,2	79,8 83,8 85,8	81,6 85,6 87,6	83,4 87,4 89,4	85,3 89,3 91,3	87,3 91,3 93,3	89,3 93,3 95,3	91,3 95,3 97,3	(+/-)1,0
4	Ширина изделия на уровне глубины проймы	все роста	60,6	62,7	64,8	66,9	69,0	71,2	73,4	75,6	(+/-)1,0
5	Ширина изделия внизу (с учётом ширины полузнноса застёжки)	все роста	67,4	69,2	71,2	73,0	75,0	77,0	79,0	81,0	(+/-)1,0
6	Длина рукава	152-158 164-170 176-182	25,4 27,4 28,4	25,7 27,7 28,7	26,0 28,0 29,0	26,3 28,3 29,3	26,6 28,6 29,6	27,0 29,0 30,0	27,3 29,3 30,3	27,6 29,6 30,6	(+/-)0,5
7	Ширина рукава под проймой	все роста	22,9	23,7	24,5	25,3	26,1	26,9	27,7	28,5	(+/-)0,5
8	Ширина рукава внизу	все роста	20,8	21,3	21,9	22,5	23,1	23,7	24,3	24,9	(+/-)0,5
9	Ширина нижнего кармана по линии входа	все роста	20,5	21,5	22,6	23,7	24,8	25,9	27,0	28,0	(+/-)0,3
10	Глубина нижнего кармана посередине	все роста	22,8	22,8	22,9	23,0	23,1	23,2	23,5	23,8	(+/-)0,3

ООО ЦИРМИ INFO@CIRMI.RU WWW.GOSZDRAVNADZOR.RU

А107 Куртка медицинская женская модель 348.

А107.1 Описание модели

Куртка медицинская женская прямого силуэта, умеренного объема; длиной ниже линии бедер, спинка длиннее переда на 7,0 см, с плавным переходом длины; с притачной кокеткой, на спинке выше уровня лопаток, а на переде шириной 4,0 см; с разрезами в боковых швах.

Перед с центральной бортовой застежкой на 5 обметанных петель и 5 пуговиц, обработанной притачными планками шириной 2,7-2,9 см, расходящимися вверху, образуя неглубокий V-образный вырез; с дугообразными подрезами, выходящими из краев борта полочек ниже линии груди и заканчивающимися в боковых швах под проймой; с вертикальными рельефными швами, выходящими из швов притачивания кокетки и заканчивающимися в швах прорезов; с шестью вертикальными защипами глубиной 0,1-0,2 см, отстроченными на центральных деталях верхней части переда; с двумя боковыми накладными карманами фигурной формы.

Спинка со средним швом.

Рукава втачные, одношовные, длиной 3/4, с притачными отложными манжетами шириной 3,4-3,6см и прямоугольными декоративными патами шириной 2,5-2,7 см, вшитыми одним концом в швы притачивания манжет посередине рукавов, а другим концом прикрепляющимися к рукавам с помощью пуговиц.

Воротник – стойка.

По кокетке, рельефам, подрезам, краям воротника, планок, пат, разрезов, шву втачивания воротника в горловину и швам настрачивания карманов и планок под застежку проложена строчка на расстоянии 0,1-0,2 см от края или шва.

По верхним краям карманов проложена строчка на расстоянии 2,4-2,6 см от края.

По низу изделия проложена строчка на расстоянии 0,6-0,7 см от края.

В качестве фурнитуры используются металлические пуговицы диаметром 1,1-1,3 см.

ООО ЦИРМИ INFO@CIRMI.RU WWW.GOSZDRAVNADZOR.RU



Рисунок А107– Куртка медицинская женская модель 348

А107.2 Спецификация деталей кроя и величины основных измерений готового изделия

Таблица А107.1

№	Наименование деталей кроя	Кол-во дет.кроя	Кол-во зеркально
	Основная ткань		
1	Верхняя часть полочки	2	1
2	Бочок верхней части полочки	2	1
3	Нижняя часть полочки	2	1
4	Спинка	2	1
5	Кокетка	1	0
6	Рукав	2	1
7	Манжета	2	1
8	Карман	2	1
9	Воротник	2	1
10	Планка под застежку	4	2
11	Пата рукава	2	1
	Намелки		
12	Пуговицы на борте	1	0
13	Пуговицы на патах	1	0
	Итого	25	11

ООО ЦИРМИ INFO@CIRMI.RU WWW.GOSZDRAVNADZOR.RU

Таблица А107.2

№	Наименование измерения	Рост	Размер								
			40	42	44	46	48	50	52	54	допуск
1	Длина спинки посередине	152-158 164-170 176-182	69,7 73,7 75,7	70,6 74,6 76,6	70,8 74,8 76,8	71,1 75,1 77,1	71,4 75,4 77,4	72,2 76,2 78,2	72,3 76,3 78,3	72,7 76,7 78,7	(+/-)1,0
2	Ширина спинки в самом узком месте	все роста	35,5	36,8	37,8	38,6	39,8	40,8	41,7	42,4	(+/-)0,5
3	Длина полочки от высшей точки горловины до низа	152-158 164-170 176-182	66,4 70,4 72,4	66,8 70,8 72,8	67,4 71,4 734,	68,3 72,3 74,3	69,0 73,0 75,0	69,8 73,8 75,8	70,6 74,6 76,6	71,5 75,5 77,5	(+/-)1,0
4	Ширина изделия на уровне глубины проймы	все роста	46,6	48,7	50,8	53,0	55,2	57,4	59,5	61,5	(+/-)1,0
5	Ширина изделия внизу (с учётом ширины полузаноса застёжки)	все роста	50,0	52,2	54,4	56,6	58,8	61,0	63,0	65,0	(+/-)1,0
6	Длина рукава	152-158 164-170 176-182	40,8 43,8 45,3	40,9 43,9 45,4	41,0 44,0 45,5	41,1 44,1 45,6	41,3 44,3 45,8	41,5 44,5 46,0	41,6 44,6 46,1	41,8 44,8 46,3	(+/-)1,0
7	Ширина рукава под проймой	все роста	18,0	18,4	18,8	19,3	20,1	20,7	21,5	22,3	(+/-)0,5
8	Ширина рукава внизу	все роста	14,7	15,1	15,4	15,7	16,1	16,4	16,7	17,2	(+/-)0,5
9	Ширина нижнего кармана по линии входа	все роста	13,9	15,0	15,0	15,0	16,2	16,2	16,2	17,2	(+/-)0,3
10	Глубина нижнего кармана посередине	все роста	16,2	16,6	16,6	16,6	16,8	16,8	16,8	17,0	(+/-)0,3
11	Длина воротника по отлету	все роста	36,0	36,8	38,0	38,8	39,6	40,6	41,2	42,0	(+/-)0,5

Продолжение Таблицы А107.2

№	Наименование измерения	Рост	Размер								
			56	58	60	62	64	66	68	70	допуск
1	Длина спинки посередине	152-158 164-170 176-182	73,0 77,0 79,0	73,2 77,2 79,2	73,5 77,5 79,5	73,8 77,8 79,8	74,0 78,0 80,0	74,2 78,2 80,2	74,5 78,5 80,5	74,8 78,8 80,8	(+/-)1,0
2	Ширина спинки в самом узком месте	все роста	43,2	44,0	44,6	45,2	46,0	46,8	47,6	48,4	(+/-)0,5
3	Длина полочки от высшей точки горловины до низа	152-158 164-170 176-182	72,3 76,3 78,3	73,3 77,3 79,3	74,3 78,3 80,3	75,4 79,4 81,4	76,4 80,4 82,4	77,4 81,4 83,4	78,5 82,5 84,5	79,5 83,5 85,5	(+/-)1,0
4	Ширина изделия на уровне глубины проймы	все роста	63,6	65,7	67,9	70,1	72,2	74,2	76,2	78,2	(+/-)1,0
5	Ширина изделия внизу (с учётом ширины полузаноса застёжки)	все роста	67,0	69,0	71,0	73,1	75,2	77,3	79,4	81,5	(+/-)1,0
6	Длина рукава	152-158 164-170 176-182	42,0 45,0 46,5	42,2 45,2 46,7	42,4 45,4 46,9	42,6 45,6 47,1	42,8 45,8 47,3	43,0 46,0 47,5	43,2 46,2 47,7	43,4 46,4 47,9	(+/-)1,0
7	Ширина рукава под проймой	все роста	23,3	24,0	24,7	25,4	26,1	26,8	27,5	28,2	(+/-)0,5
8	Ширина рукава внизу	все роста	17,7	18,3	18,8	19,2	19,8	20,3	20,8	21,3	(+/-)0,5
9	Ширина нижнего кармана по линии входа	все роста	17,2	17,8	17,8	17,8	18,5	18,5	19,0	19,0	(+/-)0,3
10	Глубина нижнего кармана посередине	все роста	17,0	17,4	17,4	17,4	17,5	17,5	17,6	17,6	(+/-)0,3
11	Длина воротника по отлету	все роста	42,6	43,2	43,8	44,4	45,0	45,6	46,2	46,8	(+/-)0,5

ООО ЦИРМИ INFO@CIRMI.RU WWW.GOSZDRAVNADZOR.RU

А108 Куртка медицинская женская модель 350.

А108.1 Описание модели

Куртка медицинская женская длиной ниже линии бедер, полуприлегающего силуэта; без воротника, с V-образным вырезом горловины, обработанным притачными планками шириной 3,6-3,8см, плавно переходящими в планки под застежку и доходящими до низа.

Перед с центральной бортовой застежкой на 4 обметанных петли и 4 пуговицы; с вертикальными рельефными швами, выходящими из плечевых швов и доходящими до низа; с двумя верхними накладными карманами закругленной формы, верхний край которых оформлен подгибкой шириной 2,8-3,0см, застроченной на лицевую сторону; с двумя нижними накладными карманами закругленной формы, верхний срез которых оформлен подгибкой шириной 3,4-3,6см, застроченной на лицевую сторону.

Спинка с вертикальными рельефными швами, выходящими из плечевых швов и доходящими до низа; с декоративным хлястиков, состоящим из двух частей, вшитых одним концом в рельефные швы на уровне линии талии и скрепленных посередине спинки с помощью пуговицы.

Рукава втачные, одношовные, длиной выше локтя, с притачными манжетами шириной 3,9-4,0см.

Планки застежки и отделка горловины, а также манжеты выполнены из отделочной гладкокрашеной ткани.

По краям бортов и горловины, низу рукавов, рельефам, хлястикам, швам настрачивания карманов, швам притачивания планок и манжет проложена строчка на расстоянии 0,1-0,2см от края или шва.

По низу изделия проложена строчка на расстоянии 1,3-1,5см от края.

В качестве фурнитуры используются пластиковые пуговицы диаметром 1,7-1,9см.

ООО ЦИРМИ INFO@CIRMI.RU WWW.GOSZDRAVNADZOR.RU



Рисунок А108 – Куртка медицинская женская модель 350

А108.2 Спецификация деталей кроя и величины основных измерений готового изделия

Таблица А108.1

№	Наименование деталей кроя	Кол-во дет.кроя	Кол-во зеркально
	Основная ткань		
1	Полочка	2	1
2	Спинка	1	0
3	Бочок полочки	2	1
4	Бочок спинки	2	1
5	Рукав	2	1
6	Верхний карман	2	1
7	Нижний карман	2	1
8	Хлястик	2	1
	Отделочная ткань		
9	Планка горловины застежки	4	2
10	Манжета	2	1
	Намелки		
11	Пуговицы на борте	1	0
	Итого	22	10

ООО ЦИРМИ INFO@CIRMI.RU WWW.GOSZDRAVNADZOR.RU

Таблица А108.2

№	Наименование измерения	Рост	Размер								
			40	42	44	46	48	50	52	54	допуск
1	Длина спинки посередине	152-158 164-170 176-182	64,6 68,6 70,6	65,1 69,1 71,1	65,7 69,7 71,7	66,1 70,1 72,1	66,6 70,6 72,6	67,1 71,1 73,1	67,4 71,4 73,4	67,6 71,6 73,6	(+/-)1,0
2	Ширина спинки в самом узком месте	все роста	35,2	36,2	37,4	38,6	39,8	41,0	42,0	43,0	(+/-)0,5
3	Длина полочки от высшей точки горловины до низа	152-158 164-170 176-182	68,1 72,1 74,1	68,7 72,7 74,7	69,6 73,6 75,6	70,5 74,5 76,5	71,4 75,4 77,4	72,0 76,0 78,0	72,7 76,7 78,7	73,5 77,5 79,5	(+/-)1,0
4	Ширина изделия на уровне глубины проймы	все роста	44,8	46,8	49,0	51,2	53,4	55,6	57,8	60,0	(+/-)1,0
5	Ширина изделия внизу (с учётом ширины полузаноса застёжки)	все роста	51,2	53,2	55,6	57,8	60,2	62,6	65,0	67,3	(+/-)1,0
6	Длина рукава	152-158 164-170 176-182	23,3 25,3 26,3	23,7 25,7 26,7	24,1 26,1 27,1	24,5 26,5 27,5	24,7 26,7 27,7	25,0 27,0 28,0	25,2 27,2 28,2	25,4 27,4 28,4	(+/-)1,0
7	Ширина рукава под проймой	все роста	17,2	18,0	18,7	19,4	20,0	20,7	21,4	22,2	(+/-)0,5
8	Ширина рукава внизу	все роста	16,0	16,6	17,2	17,8	18,4	19,0	19,6	20,2	(+/-)0,5
9	Ширина верхнего кармана по линии входа	все роста	10,3	10,3	10,3	11,3	11,3	11,3	11,3	11,3	(+/-)0,3
10	Глубина верхнего кармана посередине	все роста	10,2	10,2	10,2	11,2	11,2	11,2	11,2	11,2	(+/-)0,3
11	Ширина нижнего кармана по линии входа	все роста	15,3	16,0	16,0	17,8	18,2	18,7	18,7	18,7	(+/-)0,3
12	Глубина нижнего кармана посередине	все роста	18,2	18,2	18,2	18,9	19,3	19,6	19,6	19,6	(+/-)0,3

Продолжение Таблицы А108.2

№	Наименование измерения	Рост	Размер								
			56	58	60	62	64	66	68	70	допуск
1	Длина спинки посередине	152-158 164-170 176-182	67,9 71,9 73,9	68,4 72,4 74,4	68,8 72,8 74,8	68,8 72,8 74,8	68,9 72,9 74,9	69,0 73,0 75,0	69,1 73,1 75,1	69,4 73,4 75,4	(+/-)1,0
2	Ширина спинки в самом узком месте	все роста	43,8	44,4	45,0	45,6	46,2	46,7	47,2	47,7	(+/-)0,5
3	Длина полочки от высшей точки горловины до низа	152-158 164-170 176-182	74,3 78,3 80,3	75,3 79,3 81,3	76,3 80,3 82,3	77,3 81,3 83,3	77,9 81,9 83,9	78,9 82,9 84,9	79,9 83,9 85,9	80,9 84,9 86,9	(+/-)1,0
4	Ширина изделия на уровне глубины проймы	все роста	62,0	64,0	66,0	68,0	70,0	72,0	74,0	76,0	(+/-)1,0
5	Ширина изделия внизу (с учётом ширины полузаноса застёжки)	все роста	69,5	71,6	73,7	75,8	77,8	80,0	82,0	84,0	(+/-)1,0
6	Длина рукава	152-158 164-170 176-182	25,8 27,8 28,8	26,1 28,1 29,1	26,4 28,4 29,4	26,6 28,6 29,6	26,9 28,9 29,9	27,2 29,2 30,2	27,4 29,4 30,4	27,7 29,7 30,7	(+/-)1,0
7	Ширина рукава под проймой	все роста	22,9	23,5	24,2	24,9	25,5	26,1	26,7	27,4	(+/-)0,5
8	Ширина рукава внизу	все роста	20,8	21,4	22,0	22,6	23,2	23,8	24,4	25,0	(+/-)0,5
9	Ширина верхнего кармана по линии входа	все роста	12,4	12,4	12,4	12,4	13,0	13,0	13,0	13,0	(+/-)0,3
10	Глубина верхнего кармана посередине	все роста	11,7	11,7	11,7	11,7	12,3	12,3	12,3	12,3	(+/-)0,3
11	Ширина нижнего кармана по линии входа	все роста	19,8	19,8	19,8	20,6	20,6	20,6	20,6	20,6	(+/-)0,3
12	Глубина нижнего кармана посередине	все роста	20,0	20,0	20,0	20,3	20,3	20,3	20,3	20,3	(+/-)0,3

ООО ЦИРМИ INFO@CIRMI.RU WWW.GOSZDRAVNADZOR.RU

А109 Куртка медицинская женская модель 351.

А109.1 Описание модели

Куртка медицинская женская длиной ниже линии бедер, полуприлегающего силуэта.

Перед с комбинированной бортовой застёжкой: от линии груди до низа изделия – центральная, на 4 кнопки, выше линии груди – смещённая, на одну кнопку; с притачными кокетками, с вертикальными рельефными швами, выходящими из швов притачивания кокеток и доходящими до низа; с двумя косыми подрезами, выходящими из нижней части пройм и заканчивающимися в рельефных швах ниже талии; с двумя верхними накладными карманами, передним срезом входящими в рельефные швы на уровне линии груди; с двумя нижними накладными карманами с наклонным входом, передние срезы которых входят в швы подрезов и в рельефные швы, задние срезы входят в боковые швы, а верхние края обработаны притачными планками шириной 4,0 – 4,2см.

Спинка с притачной кокеткой; с вертикальными рельефными швами, выходящими из шва притачивания кокетки и доходящими до низа; с двумя косыми подрезами, выходящими из нижней части пройм и заканчивающимися в рельефных швах ниже линии талии; с двумя полупоясами, вшитыми одним концом в боковые швы на уровне линии талии и скреплёнными посередине спинки с помощью кнопки. Для регулировки степени прилегания изделия по талии на правом полупоясе установлены две нижних части кнопки с расстоянием 2,5см.

Рукава втачные, одношовные, длиной выше локтя, с притачными манжетами шириной 4,2 – 4,4см.

Воротник – стойка. Спереди правый конец стойки запахивается на левую полочку и прикрепляется к ней с помощью кнопки.

По краям бортов, воротнику, кокеткам, рельефам, подрезам, швам притачивания планок карманов и манжет, швам втачивания воротника в горловину и настрачивания карманов проложена строчка на расстоянии 0,1 – 0,2см от края или шва.

По линиям входа верхних карманов проложена строчка на расстоянии 1,4 – 1,6см от края.

По низу изделия проложена строчка на расстоянии 1,3 – 1,5см от края.

В качестве фурнитуры использованы металлические кнопки диаметром 1,1 – 1,3см.

ООО ЦИРМИ INFO@CIRMI.RU WWW.GOSZDRAVNADZOR.RU

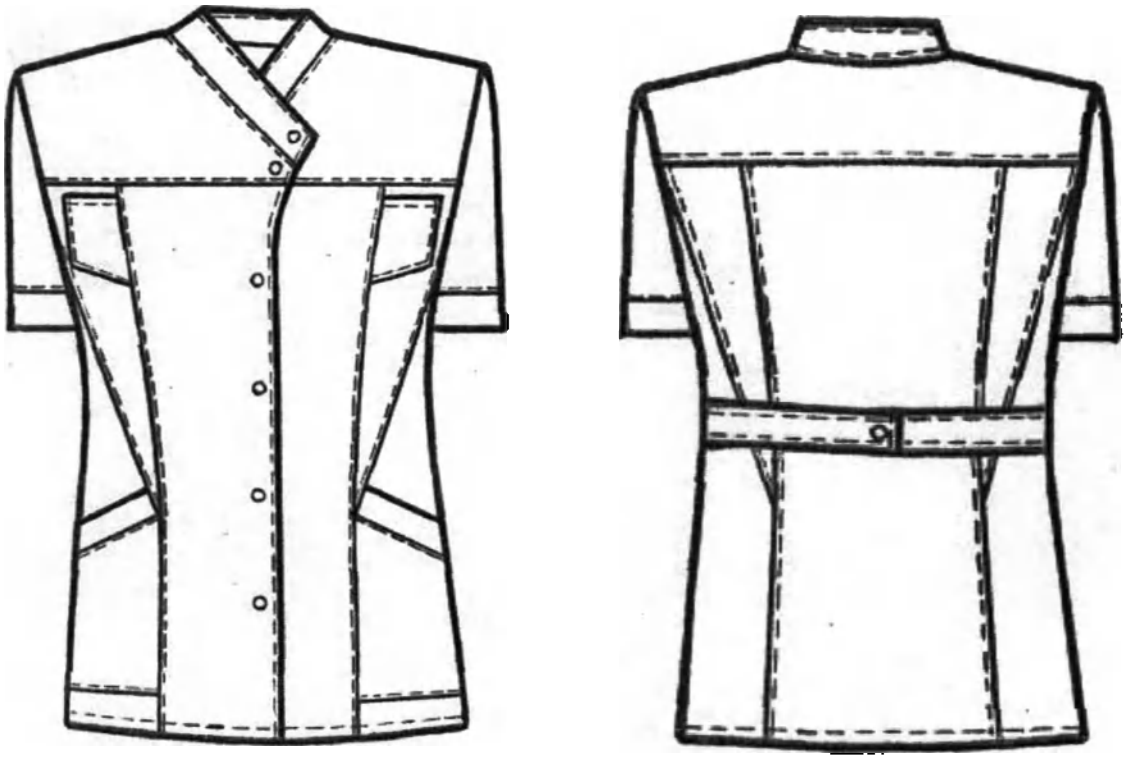

Рисунок А109– Куртка медицинская женская модель 351

А109.2 Спецификация деталей кроя и величины основных измерений готового изделия

Таблица А109.1

№	Наименование деталей кроя	Кол-во дет.кроя	Кол-во зеркально
	Основная ткань		
1	Полочка	2	1
2	Бочок полочки	2	1
3	Верхняя часть бочка полочки	2	1
4	Спинка	1	0
5	Бочок спинки	2	1
6	Верхняя часть бочка спинки	2	1
7	Кокетка полочки	2	1
8	Кокетка спинки	1	0
9	Рукав	2	1
10	Манжета	2	1
11	Верхний карман	2	1
12	Нижний карман	2	1
13	Планка кармана	2	1
14	Воротник	2	1
15	Полупояс	2	1
16	Подборт	2	1
	Намелки		
17	Кнопки на борте	1	0

ООО ЦИРМИ INFO@CIRMI.RU WWW.GOSZDRAVNADZOR.RU

18	Кнопка на полупоясе	1	0
Итого		32	14

Таблица А109.2

№	Наименование измерения	Рост	Размер								допуск
			40	42	44	46	48	50	52	54	
1	Длина спинки посередине	152-158 164-170 176-182	63,0 67,0 69,0	63,5 67,5 69,5	64,0 68,0 70,0	64,5 68,5 70,5	65,0 69,0 71,0	65,5 69,5 71,5	65,8 69,8 71,8	66,0 70,0 72,0	(+/-)1,0
2	Ширина спинки в самом узком месте	все роста	34,8	35,7	36,6	37,6	38,6	39,6	40,6	41,6	(+/-)0,5
3	Длина полочки от высшей точки горловины до низа	152-158 164-170 176-182	67,0 71,0 73,0	67,8 71,8 73,8	68,6 72,6 74,6	69,4 73,4 75,4	70,2 74,2 76,2	71,0 75,0 77,0	71,7 75,7 77,7	72,3 76,3 78,3	(+/-)1,0
4	Ширина изделия на уровне глубины проймы	все роста	43,0	45,0	47,1	49,2	51,3	53,5	55,6	57,8	(+/-)1,0
5	Ширина изделия внизу (с учётом ширины полупояса застёжки)	все роста	50,0	52,0	54,0	56,1	58,2	60,3	62,4	64,5	(+/-)1,0
6	Длина рукава	152-158 164-170 176-182	23,3 25,3 26,3	23,7 25,7 26,7	24,1 26,1 27,1	24,5 26,5 27,5	24,7 26,7 27,7	25,0 27,0 28,0	25,2 27,2 28,2	25,4 27,4 28,4	(+/-)1,0
7	Ширина рукава под проймой	все роста	16,8	17,5	18,1	18,7	19,4	20,2	21,0	21,8	(+/-)0,5
8	Ширина рукава внизу	все роста	16,0	16,6	17,2	17,8	18,4	19,0	19,6	20,2	(+/-)0,5
9	Ширина верхнего кармана по линии входа	все роста	5,6	5,6	5,8	5,8	60,0	6,4	6,5	6,6	(+/-)0,3
10	Глубина верхнего кармана по переднему краю	все роста	11,2	11,4	11,6	11,8	11,9	12,1	12,2	12,4	(+/-)0,3
11	Ширина нижнего кармана внизу	все роста	15,2	16,1	17,0	17,7	18,4	19,0	19,8	20,7	(+/-)0,3
12	Глубина нижнего кармана	152-158 164-170 176-182	18,5 20,5 20,5	18,6 20,6 20,6	18,8 20,7 20,7	19,1 21,1 21,1	19,3 21,3 21,3	19,5 21,5 21,5	19,5 21,5 21,5	19,5 21,5 21,5	(+/-)0,3
13	Длина воротника по отлету	все роста	61,0	62,0	63,2	64,5	65,8	67,2	68,4	69,6	(+/-)0,5

Продолжение Таблицы А109.2

№	Наименование измерения	Рост	Размер								допуск
			56	58	60	62	64	66	68	70	
1	Длина спинки посередине	152-158 164-170 176-182	66,2 70,2 72,0	66,5 70,5 72,5	66,7 70,7 72,7	66,8 70,8 72,8	67,0 71,0 73,0	67,1 71,1 73,1	67,3 71,3 73,3	67,5 71,5 73,5	(+/-)1,0
2	Ширина спинки в самом узком месте	все роста	42,5	43,5	44,5	45,3	46,1	47,0	47,8	48,6	(+/-)0,5
3	Длина полочки от высшей точки горловины до низа	152-158 164-170 176-182	73,0 77,0 79,0	73,8 77,8 79,8	74,7 78,7 80,7	75,6 79,6 81,6	76,5 80,5 82,5	77,3 81,3 83,3	78,2 82,2 84,2	79,0 83,0 85,0	(+/-)1,0
4	Ширина изделия на уровне глубины проймы	все роста	59,9	61,0	64,1	66,2	68,3	70,4	72,5	74,6	(+/-)1,0
5	Ширина изделия внизу (с учётом ширины полупояса застёжки)	все роста	66,6	68,7	70,8	72,9	75,0	77,1	79,2	81,3	(+/-)1,0
6	Длина рукава	152-158 164-170 176-182	25,8 27,8 28,8	26,1 28,1 29,1	26,4 28,4 29,4	26,6 28,6 29,6	26,9 28,9 29,9	27,2 29,2 30,2	27,4 29,4 30,4	27,7 29,7 30,7	(+/-)1,0
7	Ширина рукава под проймой	все роста	22,5	23,3	24,0	24,7	25,4	26,0	26,7	27,3	(+/-)0,5
8	Ширина рукава внизу	все роста	20,8	21,4	22,0	22,6	23,2	23,8	24,4	25,0	(+/-)0,5
9	Ширина верхнего кармана по линии входа	все роста	6,7	7,0	7,3	7,4	7,4	7,4	7,5	7,6	(+/-)0,3
10	Глубина верхнего кармана по переднему краю	все роста	12,6	12,7	12,9	13,1	13,3	13,5	13,8	14,2	(+/-)0,3
11	Ширина нижнего кармана внизу	все роста	21,6	22,4	21,2	21,3	22,0	22,5	22,5	22,6	(+/-)0,3
12	Глубина нижнего кармана	152-158 164-170 176-182	19,5 21,5 21,5	19,5 21,5 21,5	19,5 21,5 21,5	19,7 21,7 21,7	19,8 21,8 21,8	19,9 21,9 21,9	20,0 22,0 22,0	20,1 22,1 22,1	(+/-)0,3
13	Длина воротника по отлету	все роста	70,8	72,0	73,0	74,0	75,0	76,0	77,0	78,0	(+/-)0,5

ООО ЦИРМИ INFO@CIRMI.RU WWW.GOSZDRAVNADZOR.RU

А110 Куртка медицинская женская модель 352.

А110.1 Описание модели

Куртка медицинская женская длиной до линии бедер; полуприлегающего силуэта, с фигурной линией низа.

Перед с центральной бортовой застёжкой на 6 обметанных петель и 6 пуговиц или на 6 кнопок; с отрезными кокетками; с вертикальными рельефными швами, выходящими из швов притачивания кокеток и доходящими до низа; с двумя верхними накладными карманами фигурной формы. Левая полочка обработана подбортом, правая – настрочной планкой шириной 3,2-3,4см.

Спинка с отрезной кокеткой, вертикальными рельефными швами, выходящими из шва притачивания кокетки и доходящими до низа.

Рукава втачные одношовные, длиной 3/4, с притачными отложными манжетами шириной 3,9-4,1см и декоративными патами шириной 2,9-3,1см, вшитыми одним концом в швы притачивания манжет посередине рукавов, а другим концом треугольной формы прикрепляющимися к рукавам с помощью пуговиц или кнопок.

Воротник стояче – отложной, на отрезной стойке, застегивающейся на 1 обмётанную петлю и 1 пуговицу или 1 кнопку.

На левой полочке вдоль края борта проложена строчка на расстоянии 3,0-3,2см.

По краям бортов, пат, воротника, швам притачивания кокеток, воротника, стойки, а также швам настрачивания планки правой полочки и карманов проложена строчка на расстоянии 0,1-0,2см от края или шва.

По верху карманов проложена строчка на расстоянии 1,9-2,1см от края.

По низу изделия проложена строчка на расстоянии 0,7-0,9см от края.

В качестве фурнитуры используются пластиковые пуговицы диаметром 1,2-1,4см, металлические кнопки диаметром 1,1 - 1,3см.

ООО ЦИРМИ INFO@CIRMI.RU WWW.GOSZDRAVNADZOR.RU

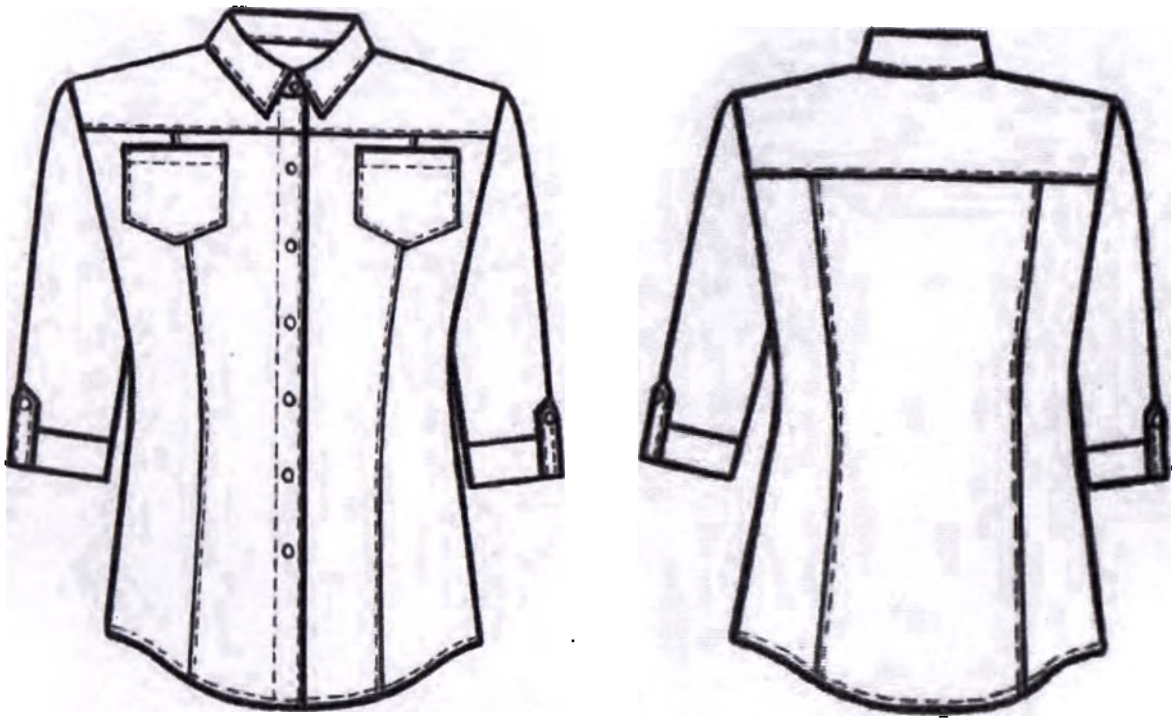

Рисунок А110– Куртка медицинская женская модель 352

А110.2 Спецификация деталей кроя и величины основных измерений готового изделия

Таблица А110.1

№	Наименование деталей кроя	Кол-во дет.кроя	Кол-во зеркально
	Основная ткань		
1	Полочка	2	1
2	Спинка	1	0
3	Бочок полочки	2	1
4	Бочок спинки	2	1
5	Кокетка полочки	2	1
6	Кокетка спинки	1	0
7	Рукав	2	1
8	Планка под застежку	2	1
9	Карман	2	1
10	Воротник	2	1
11	Стойка воротника	2	1
12	Манжета	2	1
13	Пата	4	2
	Намелки		
14	Пуговицы на борте	1	0
15	Пуговицы на патах	1	0
	Итого	28	12

ООО ЦИРМИ INFO@CIRMI.RU WWW.GOSZDRAVNADZOR.RU

Таблица А110.2

№	Наименование измерения	Рост	Размер								
			40	42	44	46	48	50	52	54	допуск
1	Длина спинки посередине	152-158 164-170 176-182	61,5 64,5 66,5	61,2 65,2 67,2	61,7 65,7 67,7	62,3 66,3 68,3	62,9 66,9 68,9	63,2 67,2 69,2	63,6 67,6 69,6	64,0 68,0 70,0	(+/-)1,0
2	Ширина спинки в самом узком месте	все роста	35,0	36,0	37,0	38,0	39,0	40,0	40,8	41,7	(+/-)0,5
3	Длина полочки от высшей точки горловины до низа	152-158 164-170 176-182	63,0 67,0 69,0	63,8 67,8 69,8	64,8 68,8 70,8	65,6 69,6 71,6	67,1 71,1 73,1	67,8 71,8 73,8	68,6 72,6 74,6	69,3 73,3 75,3	(+/-)1,0
4	Ширина изделия на уровне глубины проймы	все роста	43,0	45,0	47,0	49,0	51,0	53,0	55,0	57,0	(+/-)1,0
5	Ширина изделия внизу (с учётом ширины полузаноса застёжки)	все роста	46,2	48,2	50,2	52,2	54,2	56,2	58,2	60,2	(+/-)1,0
6	Длина рукава	152-158 164-170 176-182	40,6 43,6 45,1	40,8 43,8 45,3	40,9 43,9 45,4	41,0 44,0 45,5	41,1 44,1 45,6	41,2 44,2 45,7	41,4 44,4 45,9	41,5 44,5 46,0	(+/-)1,0
7	Ширина рукава под проймой	все роста	15,2	15,6	16,0	16,5	17,0	17,7	18,3	19,3	(+/-)0,5
8	Ширина рукава внизу	все роста	12,3	12,9	13,4	13,9	14,4	14,9	15,4	16,0	(+/-)0,5
9	Ширина верхнего кармана	все роста	8,9	9,9	8,9	8,9	9,9	9,9	9,9	10,5	(+/-)0,3
10	Глубина верхнего кармана по переднему краю	все роста	10,0	11,0	10,0	10,0	11,0	11,0	11,0	11,2	(+/-)0,3
11	Длина воротника по отлету	все роста	45,2	46,0	46,8	47,6	48,6	49,6	50,6	51,6	(+/-)0,3

Продолжение Таблицы А110.2

№	Наименование измерения	Рост	Размер								
			56	58	60	62	64	66	68	70	допуск
1	Длина спинки посередине	152-158 164-170 176-182	64,3 68,3 70,3	64,5 68,5 70,5	64,7 68,7 70,7	65,2 69,2 71,2	66,5 70,5 72,5	66,8 70,8 72,8	67,0 71,0 73,0	67,3 71,3 73,3	(+/-)1,0
2	Ширина спинки в самом узком месте	все роста	42,5	43,2	44,0	44,6	45,3	46,0	46,8	47,6	(+/-)0,5
3	Длина полочки от высшей точки горловины до низа	152-158 164-170 176-182	70,3 74,3 76,3	71,0 75,0 77,0	71,8 75,8 77,8	73,0 77,0 79,0	74,8 78,8 80,8	75,8 79,8 81,8	76,8 80,8 82,8	77,8 81,8 83,8	(+/-)1,0
4	Ширина изделия на уровне глубины проймы	все роста	59,0	61,0	63,0	65,0	67,0	69,0	71,0	73,0	(+/-)1,0
5	Ширина изделия внизу (с учётом ширины полузаноса застёжки)	все роста	62,2	64,2	66,2	68,2	70,2	72,2	74,2	76,2	(+/-)1,0
6	Длина рукава	152-158 164-170 176-182	41,7 44,7 46,2	41,8 44,8 46,3	41,8 44,8 46,3	41,9 44,9 46,4	42,0 45,0 46,5	42,1 45,1 46,6	42,2 45,2 46,7	42,3 45,3 46,8	(+/-)1,0
7	Ширина рукава под проймой	все роста	20,3	21,3	22,3	23,3	24,3	25,3	26,3	27,3	(+/-)0,5
8	Ширина рукава внизу	все роста	16,8	17,5	18,3	19,1	20,0	20,8	21,6	22,4	(+/-)0,5
9	Ширина верхнего кармана	все роста	10,5	10,5	10,5	11,5	11,5	11,5	12,0	12,0	(+/-)0,3
10	Глубина верхнего кармана по переднему краю	все роста	11,2	11,2	11,2	11,7	11,7	11,7	12,0	12,0	(+/-)0,3
11	Длина воротника по отлету	все роста	52,6	53,4	54,2	55,0	56,0	57,0	58,0	59,0	(+/-)0,3

ООО ЦИРМИ INFO@CIRMI.RU WWW.GOSZDRAVNADZOR.RU

А111 Куртка медицинская женская модель 353.

А111.1 Описание модели

Куртка медицинская женская длиной ниже линии бедер, полуприлегающего силуэта.

Перед с центральной бортовой застёжкой до верха на 5 кнопок; с притачными кокетками; с вертикальными рельефными швами, выходящими из швов притачивания кокеток и доходящими до низа; с двумя косыми подрезами, выходящими из нижней части пройм и заканчивающимися в рельефных швах ниже линии талии; с двумя верхними накладными карманами, передним срезом входящими в рельефные швы на уровне линии груди; с двумя нижними накладными карманами фигурной формы, передние срезы которых входят в швы подрезов и рельефные швы, задние срезы входят в боковые швы, а верхние края обработаны притачными планками шириной 3,4-3,6см; с косыми декоративными подрезами на нижних карманах, выходящими из передних верхних углов и доходящими до низа карманов.

Спинка с притачной кокеткой; с вертикальными рельефными швами, выходящими из шва притачивания кокетки и доходящими до низа; с двумя косыми подрезами, выходящими из нижней части пройм и заканчивающимися в рельефных швах ниже линии талии; с двумя полупоясами, вшитыми одним концом в боковые швы на уровне линии талии и скрепленными посередине спинки с помощью кнопки. Для регулировки степени прилегания изделия по талии на правом полупоясе установлены две нижних части кнопки с расстоянием 2,5см.

Рукава втачные, одношовные, длиной 3/4. Параллельно нижнему краю рукавов застрочены двумя строчками (на расстоянии 0,1-0,2 и 0,7-0,8см от края) защипы, имитирующие отложные манжеты шириной 3,0-3,2см. Для регулировки длины с изнаночной стороны рукавов посередине пришиты паты шириной 2,9-3,1см, на свободных концах треугольной формы которых установлены верхние части кнопок, а на лицевой стороне рукавов в месте крепления пат установлены нижние части кнопок.

Воротник, стояче – отложной, на отрезной стойке, застегивающейся на 1 кнопку.

Верхние части бочков переда и спинки, нижняя стойка воротника и паты рукавов могут быть выполнены из отделочной ткани.

По переду и спинке над швами притачивания кокеток, на рукавах ниже линии глубины проймы может быть настрочена лента из отделочной ткани шириной 2,5 см.

По краям бортов, кокеткам, рельефам, подрезам, краям пат, полупоясов, воротника, подрезам карманов и швам их настрачивания, по низу рукавов, шву настрачивания планки под застёжку и швам притачивания планок карманов проложена двойная отделочная строчка на расстоянии 0,1-0,2 и 0,7-0,8см от края или шва.

На рукавах в местах крепления пат проложены строчки в виде квадрата со стороной 3,2-3,4см и крестообразная строчка.

ООО ЦИРМИ INFO@CIRMI.RU WWW.GOSZDRAVNADZOR.RU

По линиям входа в верхние карманы проложена строчка на расстоянии 1,7-1,9см от края.

По швам втачивания стойки в горловину и притачивания стойки к воротнику проложена строчка на расстоянии 0,1-0,2см от шва.

По низу изделия проложена строчка на расстоянии 1,3-1,5см от края.

В качестве фурнитуры использованы металлические кнопки диаметром 1,1-1,3см.

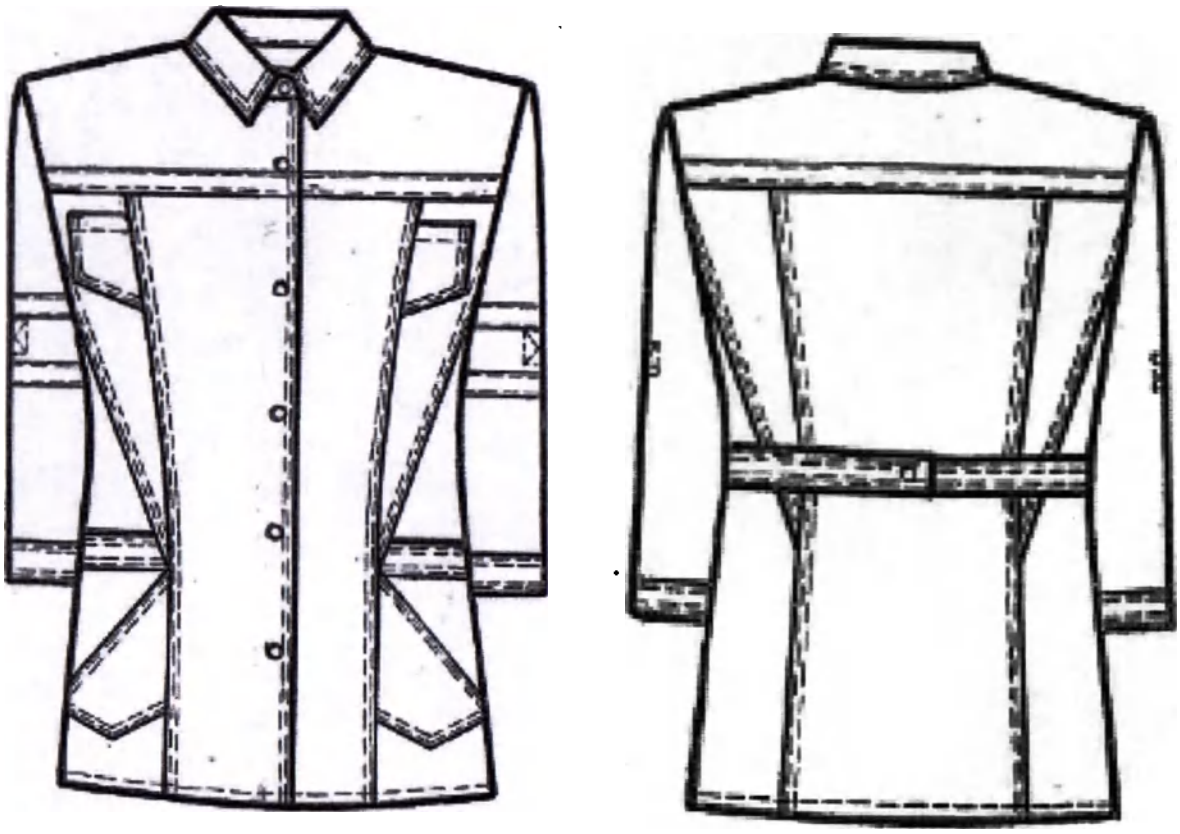

Рисунок А111– Куртка медицинская женская модель 353

А111.2 Спецификация деталей кроя и величины основных измерений готового изделия

Таблица А111.1

№	Наименование деталей кроя	Кол-во дет.кроя	Кол-во зеркально
	Основная ткань		
1	Полочка	2	1
2	Спинка	1	0
3	Бочок полочки	2	1
4	Бочок спинки	2	1
5	Рукав	2	1
6	Кокетка полочки	2	1
7	Кокетка спинки	1	0

ООО ЦИРМИ INFO@CIRMI.RU WWW.GOSZDRAVNADZOR.RU

8	Верхний карман	2	1
9	Верхняя часть нижнего кармана	2	1
10	Нижняя часть нижнего кармана	2	1
11	Планка нижнего кармана	2	1
12	Воротник	2	1
13	Подборт	2	1
14	Полупояс	2	1
15	Стойка воротника	1	0
16	Деталь для крепления паты рукава	2	1
	Отделочная ткань		
17	Верхняя часть бочка полочки	2	1
18	Верхняя часть бочка спинки	2	1
19	Стойка воротника	2	1
	Намелки		
20	Кнопки на борте	1	0
21	Кнопки на патах	1	0
	Итого	40	17

Таблица А111.2

№	Наименование измерения	Рост	Размер								
			40	42	44	46	48	50	52	54	допуск
1	Длина спинки посередине	152-158 164-170 176-182	64,4 68,4 70,4	64,9 68,9 70,9	65,4 69,4 71,4	65,9 69,9 71,9	66,4 70,4 72,4	66,8 70,8 72,8	67,1 71,1 73,1	67,4 71,4 73,4	(+/-)1,0
2	Ширина спинки в самом узком месте	все роста	35,7	36,6	37,5	38,4	39,3	40,2	41,1	41,8	(+/-)0,5
3	Длина полочки от высшей точки горловины до низа	152-158 164-170 176-182	66,8 70,8 72,8	67,7 71,7 73,7	68,5 72,5 74,5	69,3 73,3 75,3	70,1 74,1 76,1	71,0 75,0 77,0	71,8 75,8 77,8	72,6 76,6 78,6	(+/-)1,0
4	Ширина изделия на уровне глубины проймы	все роста	42,8	44,9	47,0	49,1	51,2	53,3	55,4	57,5	(+/-)1,0
5	Ширина изделия внизу (с учётом ширины полузапоса застёжки)	все роста	50,0	52,0	54,0	56,0	58,1	60,2	62,2	64,2	(+/-)1,0
6	Длина рукава	152-158 164-170 176-182	40,8 43,8 45,3	41,0 44,0 45,5	41,2 44,2 45,7	41,5 44,5 46,0	41,8 44,8 46,3	42,1 45,1 46,6	42,3 45,3 46,8	42,5 45,5 47,0	(+/-)1,0
7	Ширина рукава под пройной	все роста	17,2	17,7	18,3	18,9	19,5	20,2	20,9	21,5	(+/-)0,5
8	Ширина рукава внизу	все роста	15,9	16,2	16,5	16,7	17,0	17,3	17,7	18,2	(+/-)0,5
9	Ширина верхнего кармана по нижнему краю	все роста	7,3	7,5	7,7	8,0	8,3	8,6	8,9	9,1	(+/-)0,3
10	Глубина верхнего кармана по переднему краю	все роста	11,2	11,4	11,5	11,6	11,8	11,9	12,0	12,2	(+/-)0,3
11	Ширина нижнего кармана по линии входа	все роста	11,4	12,3	13,0	13,8	14,5	15,3	16,2	17,1	(+/-)0,3
12	Глубина нижнего кармана посередине	152-158 164-170 176-182	17,5 18,5 18,5	17,5 18,5 18,5	17,5 18,5 18,5	17,5 18,5 18,5	17,5 18,5 18,5	17,5 18,5 18,5	17,5 18,5 18,5	17,5 18,5 18,5	(+/-)0,3
13	Длина воротника по отлету	все роста	44,5	45,5	46,5	47,5	48,5	49,5	50,5	51,5	(+/-)0,5

Продолжение Таблицы А111.2

№	Наименование измерения	Рост	Размер								
			56	58	60	62	64	66	68	70	допуск
1	Длина спинки посередине	152-158 164-170	67,7 71,7	67,9 71,9	68,1 72,1	68,3 72,3	68,5 72,5	68,7 72,7	68,9 72,9	69,1 73,1	(+/-)1,0

ООО ЦИРМИ INFO@CIRMI.RU WWW.GOSZDRAVNADZOR.RU

№	Наименование измерения	Рост	Размер								
			56	58	60	62	64	66	68	70	допуск
		176-182	73,7	73,9	74,1	74,3	74,5	74,7	74,9	75,1	
2	Ширина спинки в самом узком месте	все роста	42,6	43,4	44,2	45,0	45,8	46,5	47,2	48,0	(+/-)0,5
3	Длина полочки от высшей точки горловины до низа	152-158	73,4	74,2	75,0	75,8	76,6	77,5	78,4	79,3	(+/-)1,0
		164-170	77,4	78,2	79,0	79,8	80,6	81,5	82,4	83,3	
		176-182	79,4	80,2	81,0	81,8	82,6	83,5	84,4	85,3	
4	Ширина изделия на уровне глубины проймы	все роста	59,5	61,6	63,7	65,8	67,9	70,0	72,1	74,2	(+/-)1,0
5	Ширина изделия внизу (с учётом ширины полузаноса застёжки)	все роста	66,2	68,2	70,2	72,2	74,3	76,4	78,5	80,5	(+/-)1,0
6	Длина рукава	152-158	42,7	43,0	43,1	43,2	43,3	43,4	43,5	43,6	(+/-)1,0
		164-170	45,7	46,0	46,1	46,2	46,3	46,4	46,5	46,6	
		176-182	47,2	47,5	47,6	47,7	47,8	47,9	48,0	48,1	
7	Ширина рукава под пройной	все роста	22,2	23,0	23,8	24,6	25,4	26,1	26,7	27,4	(+/-)0,5
8	Ширина рукава внизу	все роста	18,7	19,2	19,7	20,3	20,9	21,2	21,7	22,3	(+/-)0,5
9	Ширина верхнего кармана по нижнему краю	все роста	9,4	9,7	10,0	10,3	10,6	10,8	11,0	11,2	(+/-)0,3
10	Глубина верхнего кармана по переднему краю	все роста	12,4	12,6	12,8	13,0	13,3	13,5	13,8	14,5	(+/-)0,3
11	Ширина нижнего кармана по линии входа	все роста	18,0	18,9	19,8	18,0	18,0	18,0	18,0	18,0	(+/-)0,3
12	Глубина нижнего кармана посередине	152-158	17,5	17,5	17,5	17,5	17,5	17,5	17,5	17,5	(+/-)0,3
		164-170	18,5	18,5	18,5	18,5	18,5	18,5	18,5	18,5	
		176-182	18,5	18,5	18,5	18,5	18,5	18,5	18,5	18,5	
13	Длина воротника по отлету	все роста	52,4	53,4	54,3	55,3	56,3	57,3	58,3	59,3	(+/-)0,5

ООО ЦИРМИ INFO@CIRMI.RU WWW.GOSZDRAVNADZOR.RU

А112 Куртка медицинская женская модель 354.

А112.1 Описание модели

Куртка медицинская женская удлинённая (длиной до середины бедра); прямого силуэта, умеренного объема; отрезная ниже линии талии на 5см; с разрезами в боковых швах.

Перед с центральной бортовой застёжкой на 6 кнопок; с притачными кокетками; с вертикальными рельефными швами, выходящими из швов притачивания кокеток и доходящими до шва притачивания нижней части переда; с одним верхним накладным карманом фигурной формы, верхний край которого обработан притачной планкой шириной 2,5-2,7см; с двумя нижними накладными карманами фигурной формы, верхние края которых обработаны притачными планками шириной 2,5-2,7см; с двумя дополнительными нижними карманами, настроченными на основные и входящие в швы их настрачивания: правый дополнительный карман нижним срезом, а левый – передним и нижним срезами.

Спинка с притачной кокеткой и средним швом на верхней части спинки.

Рукава втачные, двухшовные, с нижними и средними швами, длиной ниже локтя.

Воротник стояче – отложной, на отрезной стойке, застегивающейся на одну кнопку.

По переду выше линии груди и по спинке над швом притачивания кокетки, по низу рукавов может быть настрочена лента из отделочной ткани шириной 2,5 см.

По краям бортов, кокеткам, рельефам, среднему шву спинки, шву соединения верхней и нижней частей переда и спинки, средним швам рукавов, краям воротника и планок карманов, по швам настрачивания основных и дополнительных карманов, швам притачивания планок карманов проложена двойная отделочная строчка на расстоянии 0,1-0,2 и 0,7-0,8см от края или шва.

По разрезам, шву притачивания стойки к воротнику и шву втачивания стойки в горловину проложена строчка на расстоянии 0,1-0,2см от края или шва.

По низу рукавов и низу изделия проложена строка на расстоянии 1,3-1,5см от края.

В качестве фурнитуры использованы металлические кнопки диаметром 1,1-1,3см.

ООО ЦИРМИ INFO@CIRMI.RU WWW.GOSZDRAVNADZOR.RU

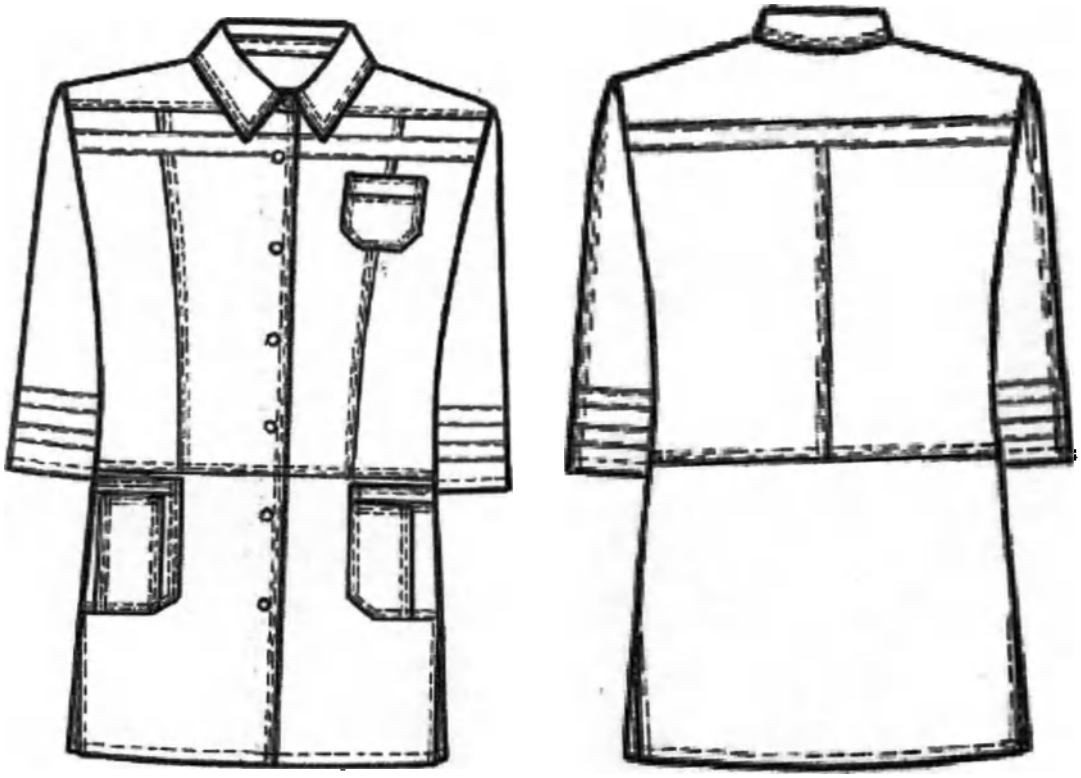

Рисунок А112– Куртка медицинская женская модель 354

А112.2 Спецификация деталей кроя и величины основных измерений готового изделия

Таблица А112

№	Наименование деталей кроя	Кол-во дет.кроя	Кол-во зеркально
	Основная ткань		
1	Верхняя часть полочки	2	1
2	Бочок верхней части полочки	2	1
3	Нижняя часть полочки	2	1
4	Верхняя часть спинки	2	1
5	Нижняя часть спинки	1	0
6	Кокетка полочки	2	1
7	Кокетка спинки	1	0
8	Подборт	2	1
9	Верхний карман	1	0
10	Планка верхнего кармана	1	0
11	Основной нижний карман	2	1
12	Планка нижнего кармана	2	1
13	Левый нижний карман дополнительный	1	0
14	Правый нижний карман дополнительный	1	0
15	Передняя часть рукава	2	1
16	Задняя часть рукава	2	1

ООО ЦИРМИ INFO@CIRMI.RU WWW.GOSZDRAVNADZOR.RU

17	Воротник	2	1
18	Стойка воротника	2	1
	Намелки		
19	Кнопки на борте	1	0
20	Кнопка на стойке	1	0
	Итого	32	12

Таблица А112.2

№	Наименование измерения	Рост	Размер								
			40	42	44	46	48	50	52	54	допуск
1	Длина спинки посередине	152-158 164-170 176-182	75,7 79,7 81,7	75,8 79,8 81,8	75,9 79,9 81,9	76,0 80,0 82,0	76,2 80,2 82,2	76,5 80,5 82,5	76,7 80,7 82,7	76,7 80,7 82,7	(+/-)1,0
2	Ширина спинки в самом узком месте	все роста	33,8	34,8	35,7	36,6	37,5	38,4	39,3	40,1	(+/-)0,5
3	Длина полочки от высшей точки горловины до низа	152-158 164-170 176-182	76,5 80,5 82,5	77,5 81,5 83,5	78,5 82,5 84,5	80,0 84,0 86,0	81,2 85,2 87,2	82,2 86,2 88,2	83,2 87,2 89,2	83,9 87,9 89,9	(+/-)1,0
4	Ширина изделия на уровне глубины проймы	все роста	45,3	47,2	49,1	51,0	52,9	54,8	56,7	58,6	(+/-)1,0
5	Ширина изделия внизу (с учётом ширины полузаноса застёжки)	все роста	49,0	51,0	53,0	55,0	57,0	59,0	61,0	63,0	(+/-)1,0
6	Длина рукава	152-158 164-170 176-182	38,6 41,6 43,1	38,8 41,8 43,3	39,1 42,1 43,6	39,3 42,3 43,8	39,9 42,9 44,4	40,1 43,1 44,6	40,6 43,6 45,1	40,8 43,8 45,3	(+/-)1,0
7	Ширина рукава под проймой	все роста	16,7	17,4	18,0	18,7	19,5	20,3	21,0	21,6	(+/-)0,5
8	Ширина рукава внизу	все роста	15,0	15,5	16,1	16,6	17,1	17,6	18,0	18,5	(+/-)0,5
9	Ширина верхнего кармана	все роста	8,9	8,9	9,3	9,3	9,9	9,9	10,6	10,6	(+/-)0,3
10	Глубина верхнего кармана посередине	все роста	10,6	10,6	11,2	11,2	11,5	11,5	12,0	12,0	(+/-)0,3
11	Ширина нижнего кармана по линии входа	все роста	16,1	17,0	17,6	18,2	19,0	19,7	20,5	21,0	(+/-)0,3
12	Глубина нижнего кармана	все роста	18,0	18,0	18,5	18,5	18,5	18,5	18,5	18,5	(+/-)0,3
13	Длина воротника по отлету	все роста	48,0	49,0	50,0	51,0	52,0	53,0	54,0	55,0	(+/-)0,5

Продолжение Таблицы А112.2

№	Наименование измерения	Рост	Размер								
			56	58	60	62	64	66	68	70	допуск
1	Длина спинки посередине	152-158 164-170 176-182	76,8 80,8 82,8	77,0 81,0 83,0	77,2 81,2 83,2	77,7 81,7 83,7	78,3 82,3 84,3	78,7 82,7 84,7	79,1 83,1 85,1	79,5 83,5 85,5	(+/-)1,0
2	Ширина спинки в самом узком месте	все роста	41,0	41,9	42,8	43,6	44,4	45,0	45,6	46,2	(+/-)0,5
3	Длина полочки от высшей точки горловины до низа	152-158 164-170 176-182	84,5 88,5 90,5	85,4 89,4 91,4	86,2 90,2 92,2	87,0 91,0 93,0	88,3 92,3 94,3	89,4 93,4 95,4	90,5 94,5 96,5	91,5 95,5 97,5	(+/-)1,0
4	Ширина изделия на уровне глубины проймы	все роста	60,5	62,4	64,3	66,2	68,1	70,0	71,9	73,8	(+/-)1,0
5	Ширина изделия внизу (с учётом ширины полузаноса застёжки)	все роста	65,0	67,0	69,0	71,0	73,0	75,0	77,0	79,0	(+/-)1,0
6	Длина рукава	152-158 164-170 176-182	41,2 44,2 45,7	41,4 44,4 45,9	41,7 44,7 46,2	42,0 45,0 46,5	42,5 45,5 47,0	43,0 46,0 47,5	43,3 46,3 47,8	43,6 46,6 48,1	(+/-)1,0
7	Ширина рукава под проймой	все роста	22,2	22,9	23,6	24,3	25,0	25,7	26,4	27,1	(+/-)0,5
8	Ширина рукава внизу	все роста	19,0	19,5	20,0	20,5	21,0	21,5	22,0	22,5	(+/-)0,5
9	Ширина верхнего кармана	все роста	10,6	10,6	10,6	10,6	11,0	11,0	11,5	11,5	(+/-)0,3
10	Глубина верхнего кармана посередине	все роста	12,0	12,0	12,0	12,0	12,3	12,3	12,5	12,5	(+/-)0,3
11	Ширина нижнего кармана по линии входа	все роста	22,0	20,3	21,2	21,8	21,8	21,8	22,2	22,2	(+/-)0,3
12	Глубина нижнего кармана	все роста	18,5	18,7	18,7	19,0	19,0	19,0	19,0	19,0	(+/-)0,3
13	Длина воротника по отлету	все роста	56,0	57,0	58,0	59,0	60,2	61,5	62,5	63,5	(+/-)0,5

ООО ЦИРМИ INFO@CIRMI.RU WWW.GOSZDRAVNADZOR.RU

А113 Куртка медицинская женская модель 355.

А113.1 Описание модели

Куртка медицинская женская длиной ниже линии бедер, полуприлегающего силуэта.

Перед с центральной бортовой застёжкой до верха на 5 кнопок; с притачными кокетками; с вертикальными рельефными швами, выходящими из швов притачивания кокеток и доходящими до низа; с двумя косыми подрезами, выходящими из нижней части пройм и заканчивающимися в рельефных швах ниже линии талии; с двумя верхними накладными карманами, передним срезом входящими в рельефные швы на уровне линии груди; с двумя нижними накладными карманами фигурной формы, передние срезы которых входят в швы подрезов и рельефные швы, задние срезы входят в боковые швы, а верхние края обработаны притачными планками шириной 3,4-3,6см; с косыми декоративными подрезами на нижних карманах, выходящими из передних верхних углов и доходящими до низа карманов.

Спинка с притачной кокеткой; с вертикальными рельефными швами, выходящими из шва притачивания кокетки и доходящими до низа; с двумя косыми подрезами, выходящими из нижней части пройм и заканчивающимися в рельефных швах ниже линии талии; с двумя полупоясами, вшитыми одним концом в боковые швы на уровне линии талии и скрепленными посередине спинки с помощью кнопки. Для регулировки степени прилегания изделия по талии на правом полупоясе установлены две нижних части кнопки с расстоянием 2,5см.

Рукава втачные, двухшовные, длинные, с разрезом в локтевых швах и притачными манжетами шириной 4,5-4,7 см, застегивающимися на 1 кнопку.

Воротник, стояче – отложной, на отрезной стойке, застегивающейся на 1 кнопку.

По переду и спинке над швами притачивания кокеток, на рукавах ниже линии глубины проймы может быть настрочена лента из отделочной ткани шириной 2,5 см.

По кокеткам, рельефам, подрезам, краям полупоясов, воротника, локтевым швам, подрезам карманов и швам их настрачивания, по манжетам и швам притачивания планок карманов проложена двойная отделочная строчка на расстоянии 0,1-0,2 и 0,7-0,8см от края или шва.

На правой полочке вдоль края борта проложена на расстоянии 3,4-3,6 см от края.

По линиям входа в верхние карманы проложена строчка на расстоянии 1,7-1,9см от края.

По краям бортов, швам втачивания стойки в горловину и притачивания стойки к воротнику проложена строчка на расстоянии 0,1-0,2см от шва.

По низу изделия проложена строчка на расстоянии 1,3-1,5см от края.

В качестве фурнитуры использованы металлические кнопки диаметром 1,1-1,3см.

ООО ЦИРМИ INFO@CIRMI.RU WWW.GOSZDRAVNADZOR.RU

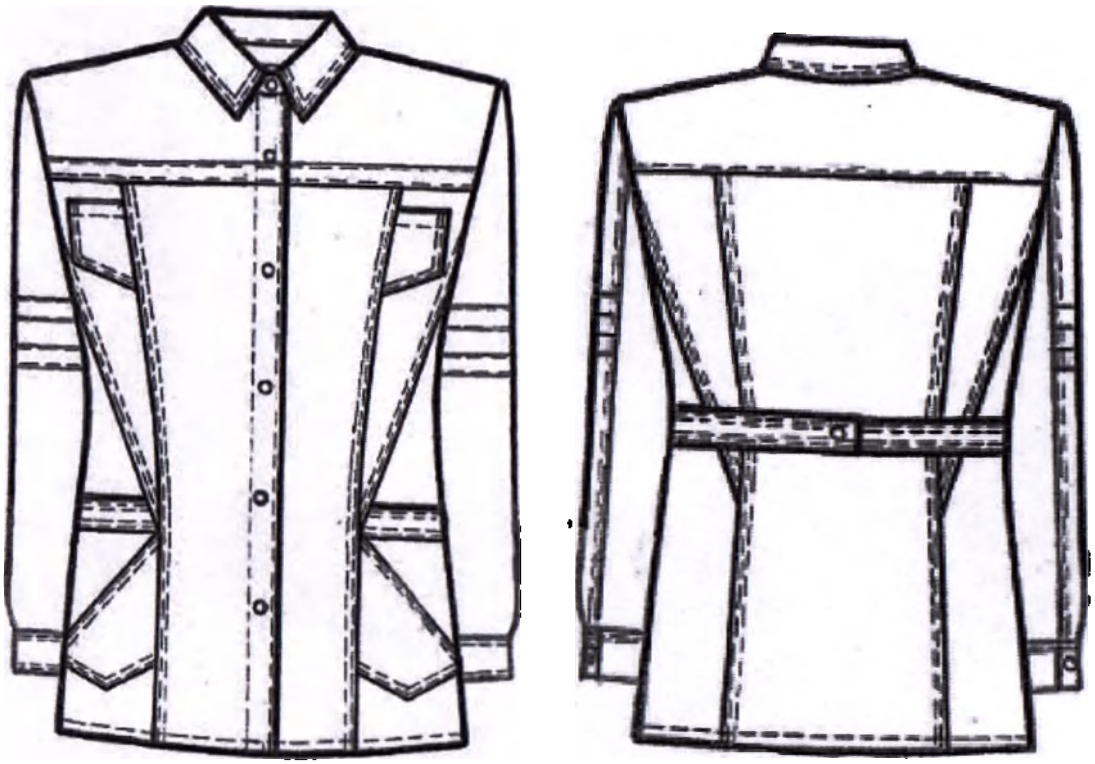

Рисунок А113– Куртка медицинская женская модель 355

А113.2 Спецификация деталей кроя и величины основных измерений готового изделия

Таблица А113.1

№	Наименование деталей кроя	Кол-во дет.кроя	Кол-во зеркально
	Основная ткань		
1	Полочка	2	1
2	Спинка	1	0
3	Бочок полочки	2	1
4	Бочок спинки	2	1
5	Верхняя часть бочка полочки	2	1
6	Верхняя часть бочка спинки	2	1
7	Кокетка полочки	2	1
8	Кокетка спинки	1	0
9	Передняя часть рукава	2	1
10	Задняя часть рукава	2	1
11	Манжета	2	1
12	Верхний карман	2	1
13	Верхняя часть нижнего кармана	2	1
14	Нижняя часть нижнего кармана	2	1
15	Планка нижнего кармана	2	1
16	Воротник	2	1

ООО ЦИРМИ INFO@CIRMI.RU WWW.GOSZDRAVNADZOR.RU

17	Стойка	2	1
18	Полупояс	2	1
19	Подборт	2	1
Намелки			
20	Кнопки на борте	1	0
21	Кнопки на манжетах	1	0
Итого		38	17

Таблица А113.2

№	Наименование измерения	Рост	Размер								
			40	42	44	46	48	50	52	54	допуск
1	Длина спинки посередине	152-158 164-170 176-182	63,6 67,6 69,6	64,1 68,1 70,1	64,6 68,6 70,6	65,1 69,1 71,1	65,6 69,6 71,6	66,0 70,0 72,0	66,3 70,3 72,3	66,6 70,6 72,6	(+/-)1,0
2	Ширина спинки в самом узком месте	все роста	36,2	37,1	38,0	38,9	39,8	40,7	41,6	42,3	(+/-)0,5
3	Длина полочки от высшей точки горловины до низа	152-158 164-170 176-182	66,0 70,0 72,0	66,9 70,9 72,9	67,1 71,7 73,7	68,5 72,5 74,5	69,3 73,3 75,3	70,2 74,2 76,2	71,0 75,0 77,0	71,8 75,8 77,8	(+/-)1,0
4	Ширина изделия на уровне глубины проймы	все роста	44,9	47,0	49,1	51,2	53,3	55,4	57,5	59,5	(+/-)1,0
5	Ширина изделия внизу (с учётом ширины полузаноса застёжки)	все роста	52,0	54,0	56,0	58,1	60,2	62,2	64,2	66,2	(+/-)1,0
6	Длина рукава	152-158 164-170 176-182	58,9 62,9 64,9	59,0 63,0 65,0	59,3 63,3 65,3	59,6 63,6 65,6	59,7 63,7 65,7	60,0 64,0 66,0	60,2 64,2 66,2	60,4 64,4 66,4	(+/-)1,0
7	Ширина рукава под проймой	все роста	18,6	19,2	19,8	20,4	21,0	21,6	22,2	22,8	(+/-)0,5
8	Ширина рукава внизу	все роста	9,5	9,7	9,9	10,1	10,4	10,6	10,8	10,9	(+/-)0,5
9	Ширина верхнего кармана по нижнему краю	все роста	7,3	7,5	7,7	8,0	8,3	8,6	8,9	9,1	(+/-)0,3
10	Глубина верхнего кармана по переднему краю	все роста	11,4	11,5	11,6	11,8	11,9	12,0	12,2	12,4	(+/-)0,3
11	Ширина нижнего кармана по линии входа	все роста	12,3	13,0	13,8	14,5	15,3	16,2	17,1	18,0	(+/-)0,3
12	Глубина нижнего кармана посередине	152-158 164-170 176-182	17,5 18,5 18,5	17,5 18,5 18,5	17,5 18,5 18,5	17,5 18,5 18,5	17,5 18,5 18,5	17,5 18,5 18,5	17,5 18,5 18,5	17,5 18,5 18,5	(+/-)0,3
13	Длина воротника по отлету	все роста	45,5	46,5	47,5	48,5	49,5	50,5	51,5	52,4	(+/-)0,5

Продолжение Таблицы А113.2

№	Наименование измерения	Рост	Размер								
			56	58	60	62	64	66	68	70	допуск
1	Длина спинки посередине	152-158 164-170 176-182	66,9 70,9 72,9	67,1 71,1 73,1	67,3 71,3 73,3	67,5 71,5 73,5	67,7 71,7 73,7	67,9 71,9 73,9	68,1 72,1 74,1	68,3 72,3 74,3	(+/-)1,0
2	Ширина спинки в самом узком месте	все роста	43,1	43,9	44,7	45,5	46,3	47,0	47,7	48,5	(+/-)0,5
3	Длина полочки от высшей точки горловины до низа	152-158 164-170 176-182	72,6 76,6 78,6	73,4 77,4 79,4	74,2 78,2 80,2	75,0 79,0 81,0	75,8 79,8 81,8	76,7 80,7 82,7	77,6 81,6 83,6	78,5 82,5 84,5	(+/-)1,0
4	Ширина изделия на уровне глубины проймы	все роста	61,6	63,7	65,8	67,9	70,0	72,1	74,2	76,3	(+/-)1,0
5	Ширина изделия внизу (с учётом ширины полузаноса застёжки)	все роста	68,2	70,2	72,2	74,3	76,4	78,5	80,5	82,5	(+/-)1,0
6	Длина рукава	152-158 164-170 176-182	60,5 64,5 66,5	60,7 64,7 66,7	60,8 64,8 66,8	61,0 65,0 67,0	61,1 65,1 67,1	61,3 65,3 67,3	61,4 65,4 67,4	61,5 65,5 67,5	(+/-)1,0
7	Ширина рукава под проймой	все роста	23,5	24,3	25,0	25,7	26,4	27,2	28,0	28,8	(+/-)0,5
8	Ширина рукава внизу	все роста	11,1	11,3	11,5	11,6	11,8	12,0	12,1	12,3	(+/-)0,5

ООО ЦИРМИ INFO@CIRMI.RU WWW.GOSZDRAVNADZOR.RU

№	Наименование измерения	Рост	Размер								
			56	58	60	62	64	66	68	70	допуск
9	Ширина верхнего кармана по нижнему краю	все роста	9,4	9,7	10,0	10,3	10,6	10,8	11,0	11,2	(+/-)0,3
10	Глубина верхнего кармана по переднему краю	все роста	12,6	12,8	13,0	13,3	13,5	13,8	14,5	14,7	(+/-)0,3
11	Ширина нижнего кармана по линии входа	все роста	18,9	19,8	18,0	18,0	18,0	18,0	18,0	18,0	(+/-)0,3
12	Глубина нижнего кармана посередине	152-158 164-170 176-182	17,5 18,5 18,5	17,5 18,5 18,5	17,5 18,5 18,5	17,5 18,5 18,5	17,5 18,5 18,5	17,5 18,5 18,5	17,5 18,5 18,5	17,5 18,5 18,5	(+/-)0,3
13	Длина воротника по отлету	все роста	53,4	54,3	55,3	56,3	57,3	58,3	59,3	60,3	(+/-)0,5

ООО ЦИРМИ INFO@CIRMI.RU WWW.GOSZDRAVNADZOR.RU

А114 Куртка медицинская женская модель 356.

А114.1 Описание модели

Куртка медицинская женская длиной ниже линии бедер, полуприлегающего силуэта, с разрезами в боковых швах.

Перед с центральной бортовой застёжкой на 5 вертикально обметанных петель и 5 пуговиц; с притачными кокетками; с вертикальными рельефными швами, выходящими из швов притачивания кокеток и доходящими до низа; с двумя верхними накладными карманами, над которыми в швы кокеток вшиты клапана фигурной формы; с двумя нижними накладными карманами, боковые срезы которых входят в рельефные и боковые швы. Клапана верхних карманов пристегиваются к ним с помощью ленты-контакт (липучка) и быть снабжены язычками для удобства открывания.

Спинка с притачной кокеткой; с вертикальными рельефными швами, выходящими из шва притачивания кокетки и доходящими до низа; с двумя полупоясами, вшитыми одним концом в боковые швы на уровне линии талии и скрепленными посередине спинки с помощью пуговицы.

Рукава втачные, двухшовные, длинные, с разрезами в локтевых швах и притачными манжетами шириной 4,8-5,0 см, застегивающимися на одну обметанную петлю и одну пуговицу.

Воротник отложной.

По бортам, рельефам, горловине переда, краям воротника, манжет, клапанов, полупоясов, локтевым швам рукавов и швам настрачивания карманов проложена двойная отделочная строчка на расстоянии 0,1-0,2 и 0,7-0,8 см. от края или шва

По правой полочке вдоль края борта проложена строчка на расстоянии 3,4-3,5 см. от края.

По линиям входа в нижние карманы проложена строчка на расстоянии 2,6-2,8 см. от края.

По разрезам, швам притачивания манжет и шву втачивания воротника в горловину спинки проложена строчка на расстоянии 0,1-0,2 см. от края или шва.

По низу изделия проложена строчка на расстоянии1,3 – 1,5 см от края.

Над швами притачивания кокеток на переде и спинке, на передних частях рукавов выше локтя может быть настрочена лента из отделочной ткани.

В качестве фурнитуры используются пластиковые пуговицы d 1,7–1,9 см, лента-контакт (липучка) шириной 2,5 см.

ООО ЦИРМИ INFO@CIRMI.RU WWW.GOSZDRAVNADZOR.RU



Рисунок А114 – Куртка медицинская женская модель 356

А114.2 Спецификация деталей кроя и величины основных измерений готового изделия

Таблица А114.1

№	Наименование деталей кроя	Кол-во дет.кроя	Кол-во зеркально
	Основная ткань		
1	Полочка	2	1
2	Бочок полочки	2	1
3	Спинка	1	0
4	Бочок спинки	2	1
5	Кокетка полочки	2	1
6	Кокетка спинки	1	0
7	Передняя часть рукава	2	1
8	Задняя часть рукава	2	1
9	Верхний карман	2	1
10	Клапан	4	2
11	Нижний карман	2	1
12	Воротник	1	0
13	Манжета	2	1
14	Полупояс	2	1
15	Подборт	2	1
	Намелки		
16	Пуговицы на борте	1	0

ООО ЦИРМИ INFO@CIRMI.RU WWW.GOSZDRAVNADZOR.RU

17	Пуговицы на манжетах	1	0
Итого		31	13

Таблица А114.2

№	Наименование измерения	Рост	Размер								допуск
			40	42	44	46	48	50	52	54	
1	Длина спинки посередине	152-158 164-170 176-182	63,7 67,7 69,7	64,2 68,2 70,2	64,8 68,8 70,8	65,2 69,2 71,2	65,7 69,7 71,7	66,2 70,2 72,2	66,5 70,5 72,5	66,7 70,7 72,7	(+/-)1,0
2	Ширина спинки в самом узком месте	все роста	35,8	36,8	37,8	38,8	39,8	40,8	41,8	42,7	(+/-)0,5
3	Длина полочки от высшей точки горловины до низа	152-158 164-170 176-182	66,3 70,3 72,3	66,9 70,9 72,9	67,8 71,8 73,8	68,7 72,7 74,7	69,6 73,6 75,6	70,2 74,2 76,2	70,9 74,9 76,9	71,8 75,8 77,8	(+/-)1,0
4	Ширина изделия на уровне глубины проймы	все роста	46,3	48,3	50,3	52,5	54,7	56,9	59,0	61,1	(+/-)1,0
5	Ширина изделия внизу (с учётом ширины полузапоса застёжки)	все роста	52,5	54,5	56,5	58,5	60,5	62,5	64,5	66,5	(+/-)1,0
6	Длина рукава	152-158 164-170 176-182	58,9 62,9 64,9	59,0 63,0 65,0	59,3 63,3 65,3	59,6 63,6 65,6	59,7 63,7 65,7	60,0 64,0 66,0	60,2 64,2 66,2	60,4 64,4 66,4	(+/-)1,0
7	Ширина рукава под проймой	все роста	18,6	19,2	19,8	20,4	21,0	21,6	22,2	22,8	(+/-)0,5
8	Ширина рукава внизу	все роста	9,5	9,7	9,9	10,1	10,4	10,6	10,8	10,9	(+/-)0,5
9	Ширина верхнего кармана	все роста	11,3	11,3	11,5	11,5	11,5	12,3	12,3	12,3	(+/-)0,3
10	Глубина верхнего кармана	все роста	11,5	11,8	11,8	11,8	11,8	11,8	11,8	12,3	(+/-)0,3
11	Ширина нижнего кармана по линии входа	все роста	13,5	14,2	15,0	15,7	16,3	17,4	18,3	19,2	(+/-)0,3
12	Глубина нижнего кармана	все роста	18,0	18,2	18,3	18,5	18,7	18,8	18,8	18,8	(+/-)0,3
13	Длина воротника по отлету	все роста	45,0	46,0	47,0	48,0	49,0	50,0	51,0	52,0	(+/-)0,5

Продолжение Таблицы А114.2

№	Наименование измерения	Рост	Размер								допуск
			56	58	60	62	64	66	68	70	
1	Длина спинки посередине	152-158 164-170 176-182	67,0 71,0 73,0	67,5 71,5 73,5	67,8 71,8 73,8	67,9 71,9 73,9	68,0 72,0 74,0	68,1 72,1 74,1	68,2 72,2 74,2	68,5 72,5 74,5	(+/-)1,0
2	Ширина спинки в самом узком месте	все роста	43,7	44,6	45,5	46,4	47,2	48,0	48,8	49,6	(+/-)0,5
3	Длина полочки от высшей точки горловины до низа	152-158 164-170 176-182	72,7 76,7 78,7	73,7 77,7 79,7	74,7 78,7 80,7	75,5 79,5 81,5	76,2 80,2 82,2	77,2 81,2 83,2	78,2 82,2 84,2	79,2 83,2 85,2	(+/-)1,0
4	Ширина изделия на уровне глубины проймы	все роста	63,2	65,3	67,4	69,5	71,6	73,7	75,8	77,9	(+/-)1,0
5	Ширина изделия внизу (с учётом ширины полузапоса застёжки)	все роста	68,5	70,5	72,5	74,7	76,9	79,1	81,3	83,5	(+/-)1,0
6	Длина рукава	152-158 164-170 176-182	60,5 64,5 66,5	60,7 64,7 66,7	60,8 64,8 66,8	61,0 65,0 67,0	61,1 65,1 67,1	61,3 65,3 67,3	61,4 65,4 67,4	61,5 65,5 67,5	(+/-)1,0
7	Ширина рукава под проймой	все роста	23,5	24,3	25,0	25,7	26,4	27,2	28,0	28,8	(+/-)0,5
8	Ширина рукава внизу	все роста	11,1	11,3	11,5	11,6	11,8	12,0	12,1	12,3	(+/-)0,5
9	Ширина верхнего кармана	все роста	12,8	12,8	12,8	12,8	13,3	13,3	13,3	13,3	(+/-)0,3
10	Глубина верхнего кармана	все роста	12,3	12,3	12,3	12,5	12,5	12,5	12,5	12,5	(+/-)0,3
11	Ширина нижнего кармана по линии входа	все роста	20,1	21,0	19,2	19,3	19,4	19,5	19,9	20,1	(+/-)0,3
12	Глубина нижнего кармана	все роста	18,9	18,9	18,9	19,0	19,3	19,4	19,5	19,5	(+/-)0,3
13	Длина воротника по отлету	все роста	53,0	54,0	55,0	56,0	56,9	57,8	58,7	59,6	(+/-)0,5

ООО ЦИРМИ INFO@CIRMI.RU WWW.GOSZDRAVNADZOR.RU

А115 Куртка медицинская мужская модель 401.

А115.1 Описание модели

Куртка медицинская мужская длиной ниже линии бедер, прямого силуэта, свободного покроя.

Перед с центральной бортовой застежкой на 4 кнопки; с притачными кокетками; с одним верхним накладным карманом фигурной формы на левой стороне, с настроченным на него дополнительным карманом, передним и нижним срезами входящим в подгибку основного кармана; с двумя нижними накладными карманами фигурной формы, задние срезы которых входят в боковые швы; с настроченным на правый нижний карман дополнительным карманом, передним и нижним срезами входящим в подгибку основного кармана.

Спинка с притачной кокеткой и средним швом.

Рукава втачные, одношовные, длинные.

Воротник – стойка, застегивающаяся на одну кнопку.

Нижний воротник и подборта могут быть выполнены из отделочной набивной ткани.

По краям бортов, воротнику, кокеткам, горловине переда и швам настрачивания карманов проложена двойная отделочная строчка на расстоянии 0,1-0,2 и 0,7-0,8 см от края или шва.

По швам настрачивания дополнительных карманов и шву втачивания воротника в горловину спинки проложена строчка на расстоянии 0,1-0,2 см от шва.

По верхним краям нижних карманов проложена строчка на расстоянии 2,8-3,0 см от края.

По линиям входа верхнего и двух дополнительных карманов проложена строчка на расстоянии 0,6-0,7 см от края.

По низу рукавов и низу изделия проложена строчка на расстоянии 1,3-1,5 см от края.

В качестве фурнитуры использованы металлические кнопки диаметром 1,3-1,5 см.

ООО ЦИРМИ INFO@CIRMI.RU WWW.GOSZDRAVNADZOR.RU

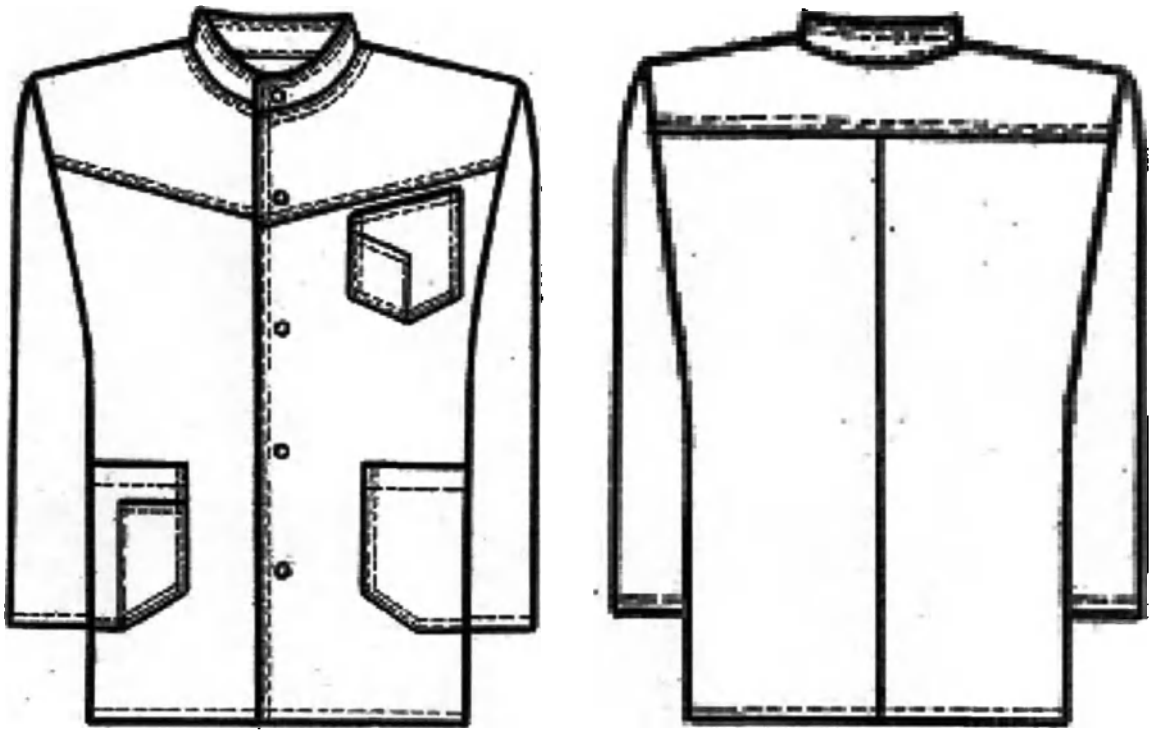

Рисунок А115 – Куртка медицинская мужская модель 401

А115.2 Спецификация деталей кроя и величины основных измерений готового изделия

Таблица А115.1

№	Наименование деталей кроя	Кол-во дет.кроя	Кол-во зеркально
	Основная ткань		
1	Полочка	2	1
2	Спинка	2	1
3	Кокетка полочки	2	1
4	Кокетка спинки	1	0
5	Рукав	2	1
6	Верхний карман основной	1	0
7	Верхний карман дополнительный	1	0
8	Нижний карман основной	2	1
9	Нижний карман дополнительный	1	0
10	Верхний воротник	1	0
	Отделочная ткань		
11	Нижний воротник	1	0
12	Подборт	2	1
	Намелки		
13	Пуговицы на борте	1	0

ООО ЦИРМИ INFO@CIRMI.RU WWW.GOSZDRAVNADZOR.RU

Итого	19	6

Таблица А115.2

№	Наименование измерения	Рост	Размер							
			44	46	48	50	52	54	56	допуск
1	Длина спинки посередине	158-164 170-176 182-188	73,0 78,0 83,0	73,2 78,2 83,2	73,5 78,5 83,5	73,8 78,8 83,8	74,0 79,0 84,0	74,2 79,2 84,2	74,5 79,5 84,5	(+/-)1,0
2	Ширина спинки в самом узком месте	все роста	46,0	46,8	47,6	48,4	49,2	50,0	50,8	(+/-)0,5
3	Длина полочки от высшей точки горловины до низа	158-164 170-176 182-188	73,0 78,0 83,0	73,6 78,6 83,6	74,3 79,3 84,3	75,0 80,0 85,0	75,6 80,6 85,6	76,2 81,2 86,2	76,9 81,9 86,9	(+/-)1,0
4	Ширина изделия на уровне глубины проймы	все роста	56,0	58,0	60,0	62,0	64,0	66,0	68,0	(+/-)1,0
5	Ширина изделия внизу (с учётом ширины полузаноса застёжки)	все роста	53,5	55,5	57,5	59,5	61,5	63,5	65,5	(+/-)1,0
6	Длина рукава	158-164 170-176 182-188	61,9 63,9 67,9	61,9 63,9 67,9	62,0 64,0 68,0	62,0 64,0 68,0	62,1 64,1 68,1	62,1 64,1 68,1	62,2 64,2 68,2	(+/-)1,0
7	Ширина рукава под проймой	все роста	19,8	20,4	21,0	21,6	22,2	22,9	23,5	(+/-)0,5
8	Ширина рукава внизу	все роста	14,5	14,7	15,0	15,2	15,4	15,6	15,8	(+/-)0,5
9	Ширина верхнего кармана	все роста	12,9	12,9	12,9	12,9	13,8	13,8	13,8	(+/-)0,3
10	Глубина верхнего кармана посередине	все роста	15,0	15,0	15,0	15,0	15,4	15,4	15,4	(+/-)0,3
11	Ширина нижнего кармана по линии входа	все роста	16,7	16,7	17,6	17,6	18,5	18,5	18,5	(+/-)0,3
12	Глубина нижнего кармана	все роста	19,9	19,9	20,3	20,3	20,6	20,6	20,6	(+/-)0,3
13	Длина воротника по отлету	все роста	48,6	49,4	50,3	51,2	52,0	52,8	53,5	(+/-)0,5

Продолжение Таблицы А115.2

№	Наименование измерения	Рост	Размер							
			58	60	62	64	66	68	70	допуск
1	Длина спинки посередине	158-164 170-176 182-188	74,8 79,8 84,8	75,0 80,0 85,0	75,2 80,2 85,2	75,5 80,5 85,5	75,7 80,7 85,7	75,9 80,9 85,9	76,1 81,1 86,1	(+/-)1,0
2	Ширина спинки в самом узком месте	все роста	51,6	52,4	53,2	54,0	54,8	55,6	56,4	(+/-)0,5
3	Длина полочки от высшей точки горловины до низа	158-164 170-176 182-188	77,5 82,5 87,5	78,1 83,1 88,1	78,7 83,7 88,7	79,3 84,3 89,3	80,0 85,0 90,0	80,7 85,7 90,7	81,5 86,5 91,5	(+/-)1,0
4	Ширина изделия на уровне глубины проймы	все роста	70,0	72,0	74,0	76,0	78,0	80,0	82,0	(+/-)1,0
5	Ширина изделия внизу (с учётом ширины полузаноса застёжки)	все роста	67,6	69,5	71,5	73,5	75,5	77,5	79,5	(+/-)1,0
6	Длина рукава	158-164 170-176 182-188	62,3 64,3 68,3	62,4 64,4 68,4	62,4 64,4 68,4	62,5 64,5 68,5	62,5 64,5 68,5	62,5 64,5 68,5	62,5 64,5 68,5	(+/-)1,0
7	Ширина рукава под проймой	все роста	24,2	25,0	25,8	26,5	27,2	27,8	28,5	(+/-)0,5
8	Ширина рукава внизу	все роста	16,0	16,2	16,5	16,8	17,0	17,3	17,6	(+/-)0,5
9	Ширина верхнего кармана	все роста	13,8	14,8	14,8	14,8	14,8	15,7	15,7	(+/-)0,3
10	Глубина верхнего кармана посередине	все роста	15,4	16,0	16,0	16,0	16,0	16,7	16,7	(+/-)0,3
11	Ширина нижнего кармана по линии входа	все роста	19,5	19,5	19,5	20,5	20,5	21,8	21,8	(+/-)0,3
12	Глубина нижнего кармана	все роста	21,7	21,7	21,7	22,0	22,0	22,3	22,3	(+/-)0,3
13	Длина воротника по отлету	все роста	54,3	55,2	56,2	57,2	58,2	60,2	60,8	(+/-)0,5

ООО ЦИРМИ INFO@CIRMI.RU WWW.GOSZDRAVNADZOR.RU

А116 Куртка медицинская мужская модель 402.

А116.1 Описание модели

Куртка комбинированная из тканей двух цветов, длиной ниже линии бедёр, прямого силуэта, умеренного объема, с отрезными бочками, без боковых швов; со смещёнными на 3,0см вперед плечевыми швами; с фигурной линией низа.

Перед с центральной застёжкой до верха на 5 вертикально обмётанных петель и 5 пуговиц; с двумя верхними накладными карманами фигурной формы; с вертикальными швами, выходящими из нижней части пройм и доходящими до низа; с двумя нижними накладными карманами фигурной формы.

Спинка с притачной кокеткой; с вертикальными швами, выходящими из нижней части пройм и доходящими до низа; с двумя дугообразными швами, проходящими параллельно проймам на расстоянии 2,5-2,7см из шва притачивания кокетки до швов притачивания бочков. В швах подрезов заложены складки глубиной 3,0см для обеспечения свободы движения.

Рукава втачные, одношовные, короткие (длиной выше локтя).

Воротник-стойка, застегивающаяся на одну обмётанную петлю и одну пуговицу.

Перед, спинка и карманы выполнены из основной ткани №1, а бочки, рукава, кокетка спинки и воротник – из основной ткани №2.

По кокеткам, швам притачивания бочков и швам настрачивания карманов, по краям стойки и складок на спинке проложена строчка на расстоянии 0,1-0,2см от края или шва.

По верхним краям карманов проложена строчка на расстоянии 1,8-2,0 см от края.

По низу рукавов проложена строчка на расстоянии 1,3-1,5 см от края.

По низу изделия проложена строчка на расстоянии 0,6-0,7см от края.

В качестве фурнитуры использованы пластиковые пуговицы диаметром 1,6-1,8см.

ООО ЦИРМИ INFO@CIRMI.RU WWW.GOSZDRAVNADZOR.RU

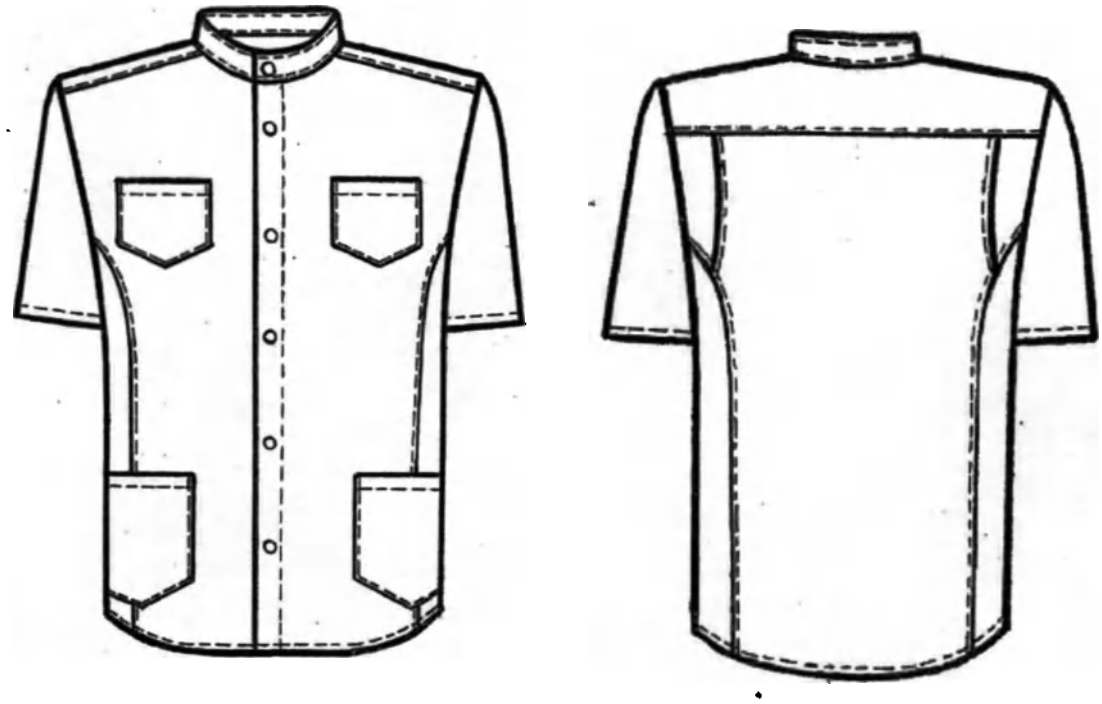

Рисунок А116 – Куртка медицинская мужская модель 402

А116.2 Спецификация деталей кроя и величины основных измерений готового изделия

Таблица А116.1

№	Наименование деталей кроя	Кол-во дет.кроя	Кол-во зеркально
	Основная ткань		
1	Полочка	2	1
2	Спинка	1	0
3	Верхний карман	2	1
4	Нижний карман	2	1
5	Верхняя боковая часть спинки	2	1
6	Обтачка спинки	2	1
	Основная ткань №2		
7	Бочок	2	1
8	Рукав	2	1
9	Кокетка	1	0
10	Воротник	2	1
	Намелки		
11	Пуговицы на борте	1	0
	Итого	19	8

ООО ЦИРМИ INFO@CIRMI.RU WWW.GOSZDRAVNADZOR.RU

Таблица А116.2

№	Наименование измерения	Рост	Размер							
			44	46	48	50	52	54	56	допуск
1	Длина спинки посередине	158-164 170-176 182-188	69,8 73,8 77,8	70,0 74,0 78,0	70,3 74,3 78,3	70,5 74,5 78,5	70,7 74,7 78,7	71,0 75,0 79,0	71,3 75,3 79,3	(+/-)1,0
2	Ширина спинки в самом узком месте	все роста	45,0	45,9	46,8	47,7	48,5	49,3	50,1	(+/-)0,5
3	Длина полочки от высшей точки горловины до низа	158-164 170-176 182-188	71,4 75,4 79,4	72,0 76,0 80,0	72,6 76,6 80,6	73,1 77,1 81,1	73,8 77,8 81,8	74,5 78,5 82,5	75,2 79,2 83,2	(+/-)1,0
4	Ширина изделия на уровне глубины проймы	все роста	55,0	57,0	59,0	61,0	63,0	65,0	67,0	(+/-)1,0
5	Ширина изделия внизу (с учётом ширины полузаноса застёжки)	все роста	52,5	54,5	56,5	58,5	60,5	62,5	64,8	(+/-)1,0
6	Длина рукава	158-164 170-176 182-188	21,6 23,6 25,6	21,8 23,8 25,8	22,1 24,1 26,1	22,5 24,5 26,5	22,5 24,5 26,5	22,7 24,7 26,7	22,9 24,9 26,9	(+/-)0,5
7	Ширина рукава под проймой	все роста	20,5	21,1	21,7	22,3	22,8	23,4	24,1	(+/-)0,5
8	Ширина рукава внизу	все роста	19,2	19,7	20,2	20,7	21,2	21,7	22,2	(+/-)0,5
9	Ширина верхнего кармана по линии входа	все роста	10,6	11,1	11,1	11,6	11,6	12,0	12,0	(+/-)0,3
10	Глубина верхнего кармана посередине	все роста	12,5	12,6	12,6	12,8	12,8	12,8	12,8	(+/-)0,3
11	Ширина нижнего кармана по линии входа	все роста	19,0	19,0	19,9	19,9	19,9	19,9	21,9	(+/-)0,3
12	Глубина нижнего кармана посередине	все роста	19,0	19,0	19,0	19,0	19,0	19,0	20,1	(+/-)0,3
13	Длина воротника по отлету	все роста	45,0	46,0	47,0	48,0	49,1	50,3	51,4	(+/-)0,5

Продолжение Таблицы А116.2

№	Наименование измерения	Рост	Размер							
			58	60	62	64	66	68	70	допуск
1	Длина спинки посередине	158-164 170-176 182-188	71,6 75,6 79,6	72,0 76,0 80,0	72,4 76,4 80,4	72,7 76,7 80,7	73,0 77,0 81,0	73,3 77,3 81,3	73,6 77,6 81,6	(+/-)1,0
2	Ширина спинки в самом узком месте	все роста	50,9	51,7	52,5	53,2	54,0	54,7	55,4	(+/-)0,5
3	Длина полочки от высшей точки горловины до низа	158-164 170-176 182-188	75,8 79,8 83,8	76,5 80,5 84,5	77,3 81,3 85,3	78,0 82,0 86,0	78,7 82,7 86,7	79,4 83,4 87,4	80,0 84,0 88,0	(+/-)1,0
4	Ширина изделия на уровне глубины проймы	все роста	69,0	71,0	73,0	75,0	77,0	79,0	81,0	(+/-)1,0
5	Ширина изделия внизу (с учётом ширины полузаноса застёжки)	все роста	67,0	69,2	71,3	73,4	75,5	77,6	79,7	(+/-)1,0
6	Длина рукава	158-164 170-176 182-188	22,9 24,9 26,9	23,2 25,2 27,2	23,5 25,5 27,5	23,6 25,6 27,6	23,8 25,8 27,8	24,0 26,0 28,0	24,2 26,2 28,2	(+/-)0,5
7	Ширина рукава под проймой	все роста	24,8	25,5	26,3	27,0	27,7	28,4	29,1	(+/-)0,5
8	Ширина рукава внизу	все роста	22,7	23,3	24,0	24,6	25,2	25,8	26,4	(+/-)0,5
9	Ширина верхнего кармана по линии входа	все роста	12,0	12,6	12,6	13,0	13,0	13,5	13,5	(+/-)0,3
10	Глубина верхнего кармана посередине	все роста	12,8	13,2	13,2	13,3	13,3	13,5	13,5	(+/-)0,3
11	Ширина нижнего кармана по линии входа	все роста	21,9	21,9	21,9	23,0	23,0	23,0	23,0	(+/-)0,3
12	Глубина нижнего кармана посередине	все роста	20,1	20,1	20,1	20,5	20,5	20,5	20,5	(+/-)0,3
13	Длина воротника по отлету	все роста	52,5	53,6	54,8	55,9	57,0	58,1	59,2	(+/-)0,5

ООО ЦИРМИ INFO@CIRMI.RU WWW.GOSZDRAVNADZOR.RU

А117 Куртка медицинская мужская модель 403.

А117.1 Описание модели

Куртка медицинская мужская длиной ниже линии бедер, прямого силуэта, свободного покроя.

Перед с центральной бортовой застежкой до верха на 5 обметанных петель и 5 пуговиц; с отрезными кокетками; с одним верхним накладным карманом на левой полочке, расположенным на 1,5 см ниже шва притачивания кокетки; с горизонтальным подрезом ниже линии талии; с двумя боковыми накладными карманами, расположенными на 1,8 см ниже подреза. В швы над верхним и нижними карманами вшиты декоративные паты шириной 3,4-3,6 см, прикрепляющиеся к ним с помощью пуговиц.

Спинка с отрезной кокеткой. Рукава втачные, одношовные, длиной выше локтя.

Воротник стояче-отложной, с отрезной стойкой, застегивающейся на одну обметанную петлю и 1 пуговицу. Кокетки переда могут быть выполнены из отделочной ткани.

По краям воротника, стойки, бортов, пат, по швам подрезов, кокеток, а также швам настрачивания карманов проложена строчка на расстоянии 0,1-0,2 см от края или шва.

По верхним краям карманов и низу рукавов проложена строчка на расстоянии 2,3-2,5 см от края.

По низу изделия проложена строчка на расстоянии 1,3-1,5 см от края.

В качестве фурнитуры использованы пластиковые пуговицы диаметром 1,8-2,2 см.

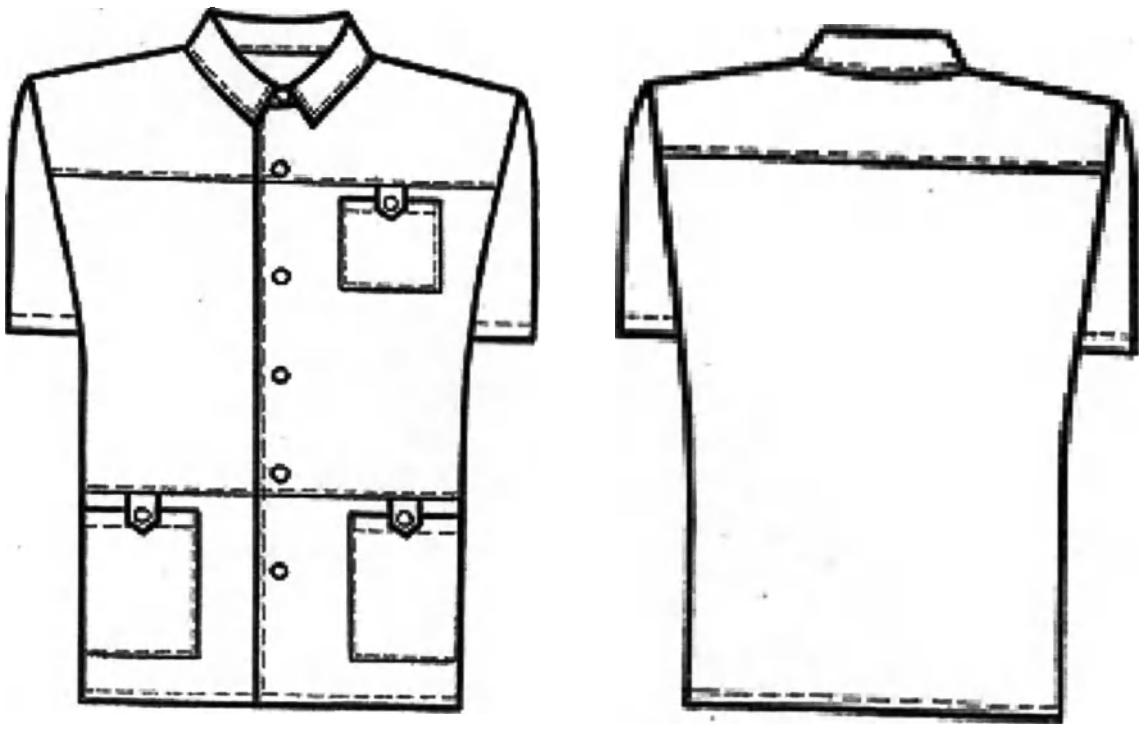

Рисунок А117 – Куртка медицинская мужская модель 403

ООО ЦИРМИ INFO@CIRMI.RU WWW.GOSZDRAVNADZOR.RU

А117.2 Спецификация деталей кроя и величины основных измерений готового изделия

Таблица А117.1

№	Наименование деталей кроя	Кол-во дет.кроя	Кол-во зеркально
	Основная ткань		
1	Средняя часть полочки	2	1
2	Нижняя часть полочки	2	1
3	Спинка	1	0
4	Кокетка спинки	1	0
5	Рукав	2	1
6	Верхний карман	1	0
7	Нижний карман	2	1
8	Воротник	2	1
9	Стойка воротника	2	1
10	Пата	6	3
11	Подборт	2	1
	Отделочная ткань		
12	Кокетка полочки	2	1
	Намелки		
13	Пуговицы на борте	1	0
14	Пуговицы на патах	1	0
	Итого	27	11

Таблица А117.2

№	Наименование измерения	Рост	Размер							
			44	46	48	50	52	54	56	допуск
1	Длина спинки посередине	158-164 170-176 182-188	74,8 79,8 84,8	75,0 80,0 85,0	75,0 80,0 85,0	75,1 80,1 85,1	75,3 80,3 85,3	75,5 80,5 85,5	75,7 80,7 85,7	(+/-)1,0
2	Ширина спинки в самом узком месте	все роста	44,6	45,5	46,5	47,4	48,3	49,1	49,9	(+/-)1,0
3	Длина полочки от высшей точки горловины до низа	158-164 170-176 182-188	74,7 79,7 84,7	75,2 80,2 85,2	75,9 80,9 85,9	76,5 81,5 86,5	77,2 82,2 87,2	77,8 82,8 87,8	78,4 83,4 88,4	(+/-)1,0
4	Ширина изделия на уровне глубины проймы	все роста	55,5	57,5	59,5	61,5	63,5	65,5	67,5	(+/-)1,0
5	Ширина изделия внизу (с учётом ширины полузаноса застёжки)	все роста	53,0	55,0	57,0	59,0	61,0	63,0	65,0	(+/-)1,0
6	Длина рукава	158-164 170-176 182-188	24,4 26,4 28,4	24,8 26,8 28,8	24,8 26,8 28,8	25,1 27,1 29,1	25,4 27,4 29,4	25,7 27,7 29,7	26,1 28,1 30,1	(+/-)0,5
7	Ширина рукава под проймой	все роста	20,3	20,9	21,5	22,1	22,7	23,4	24,0	(+/-)0,5
8	Ширина рукава внизу	все роста	19,3	19,7	20,3	20,7	21,2	21,7	22,3	(+/-)0,5
9	Ширина верхнего кармана	все роста	12,9	12,9	13,2	13,2	13,2	13,8	13,8	(+/-)0,3
10	Глубина верхнего кармана по переднему краю	все роста	12,4	12,4	12,4	12,4	12,4	12,4	12,4	(+/-)0,3
11	Ширина нижнего кармана по линии входа	все роста	17,5	18,1	18,2	18,5	19,2	20,3	20,3	(+/-)0,3
12	Глубина нижнего кармана	все роста	17,8	17,8	17,8	17,8	17,8	17,8	17,8	(+/-)0,3
13	Длина воротника по отлету	все роста	52,4	53,2	54,0	54,8	56,0	57,0	58,0	(+/-)0,5

ООО ЦИРМИ INFO@CIRMI.RU WWW.GOSZDRAVNADZOR.RU

Продолжение Таблицы А117.2

№	Наименование измерения	Рост	Размер							
			58	60	62	64	66	68	70	допуск
1	Длина спинки посередине	158-164 170-176 182-188	75,9 80,9 85,9	76,0 81,0 86,0	76,1 81,1 86,1	76,5 81,5 86,5	76,8 81,8 86,8	77,0 82,0 87,0	77,1 82,1 87,1	(+/-)1,0
2	Ширина спинки в самом узком месте	все роста	50,6	51,4	52,0	52,6	53,3	54,1	53,9	(+/-)1,0
3	Длина полочки от высшей точки горловины до низа	158-164 170-176 182-188	79,0 84,0 89,0	79,6 84,6 89,6	80,2 85,2 90,2	80,8 85,8 90,8	81,3 86,3 91,3	81,8 86,8 91,8	82,3 87,3 92,3	(+/-)1,0
4	Ширина изделия на уровне глубины проймы	все роста	69,5	71,5	73,5	75,5	77,5	79,5	81,5	(+/-)1,0
5	Ширина изделия внизу (с учётом ширины полузакрытой застёжки)	все роста	67,0	69,0	71,1	73,2	75,3	77,5	79,7	(+/-)1,0
6	Длина рукава	158-164 170-176 182-188	26,4 28,4 30,4	26,5 28,5 30,5	27,0 29,0 31,0	27,3 29,3 31,3	27,7 29,7 31,7	28,1 30,1 32,1	28,5 30,5 32,5	(+/-)0,5
7	Ширина рукава под проймой	все роста	24,7	25,5	26,3	27,0	27,7	28,3	29,0	(+/-)0,5
8	Ширина рукава внизу	все роста	22,7	23,5	24,3	24,9	25,4	26,3	26,8	(+/-)0,5
9	Ширина верхнего кармана	все роста	14,4	14,7	14,7	14,7	15,0	15,0	15,5	(+/-)0,3
10	Глубина верхнего кармана по переднему краю	все роста	12,9	13,1	13,4	13,4	13,5	13,5	14,0	(+/-)0,3
11	Ширина нижнего кармана по линии входа	все роста	21,1	22,2	22,5	22,5	23,0	23,5	24,0	(+/-)0,3
12	Глубина нижнего кармана	все роста	18,0	18,2	18,8	18,8	19,0	19,0	19,0	(+/-)0,3
13	Длина воротника по отлету	все роста	59,0	60,0	60,5	61,0	62,0	63,0	64,0	(+/-)0,5

ООО ЦИРМИ INFO@CIRMI.RU WWW.GOSZDRAVNADZOR.RU

А118 Куртка медицинская мужская модель 404.

А118.1 Описание модели

Куртка длиной ниже линии бедер, прямого силуэта, свободного покроя; с разрезами в боковых швах.

Перед с отложными лацканами до линии груди; с центральной бортовой застежкой на 4 кнопки или пуговицы; с притачными кокетками; с одним верхним накладным карманом с фигурным передним краем на левой полочке; с декоративной патой шириной 3,4-3,6см, вшитой одним концом в шов притачивания кокетки над серединой кармана, а другим концом треугольной формы пристегивающейся к карману на кнопку; с двумя нижними накладными карманами с фигурными передними краями, задними боковыми срезами входящими в боковые швы.

Спинка с притачной кокеткой, со средним швом и декоративной патой шириной 3,4-3,6см, вшитой одним концом в шов притачивания кокетки над средним швом, а другим концом треугольной формы пристегивающейся к спинке на кнопку.

Рукава втачные, одношовные, короткие (длиной выше локтя), с декоративными патами шириной 3,4-3,6см, вшитыми одним концом в подгибку посередине рукавов, а другим концом треугольной формы пристегивающимися к рукавам на кнопку.

Воротник – отложной, «пиджачного» типа.

Декоративные паты переда, спинки и рукавов могут быть выполнены из отделочной гладкокрашеной ткани.

По краям бортов, лацканам, горловине переда, кокеткам, патам, воротнику и швам настрачивания карманов проложена двойная отделочная строчка на расстоянии 0,1-0,2 и 0,7-0,8см от края или шва.

На верхнем кармане проложена сквозная вертикальная строчка от верха до низа кармана на расстоянии 3,7-3,8см от переднего края кармана.

По верхним краям карманов проложена строчка на расстоянии 2,3-2,5см от края.

По низу рукавов проложена строчка на расстоянии 3,1-3,3см от края.

По низу изделия проложена строчка на расстоянии 1,3-1,5см от края.

По разрезам и шву втачивания воротника в горловину спинки проложена строчка на расстоянии 0,1-0,2см от края или шва.

В качестве фурнитуры использованы пластиковые кнопки диаметром 1,2-1,4см, пластиковые пуговицы диаметром 1,3-1,9см.

ООО ЦИРМИ INFO@CIRMI.RU WWW.GOSZDRAVNADZOR.RU

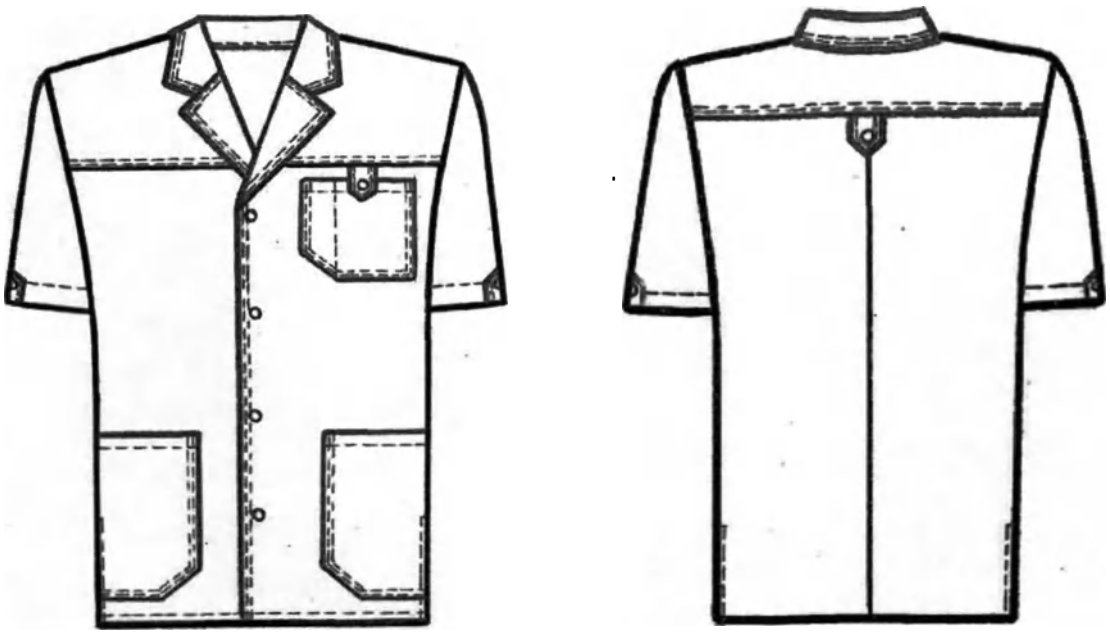

Рисунок А118 – Куртка медицинская мужская модель 404

А118.2 Спецификация деталей кроя и величины основных измерений готового изделия

Таблица А118.1

№	Наименование деталей кроя	Кол-во дет.кроя	Кол-во зеркально
	Основная ткань		
1	Полочка	2	1
2	Спинка	2	1
3	Кокетка полочки	2	1
4	Кокетка спинки	1	0
5	Рукав	2	1
6	Верхний карман	1	0
7	Нижний карман	2	1
8	Воротник	2	1
9	Подборт	2	1
	Отделочная ткань		
10	Пата спинки	2	1
11	Пата кармана	2	1
12	Пата рукава	4	2
	Намелки		
13	Кнопки на борте	1	0
14	Кнопки на патах	1	0
	Итого	26	11

ООО ЦИРМИ INFO@CIRMI.RU WWW.GOSZDRAVNADZOR.RU

Таблица А118.2

№	Наименование измерения	Рост	Размер							
			44	46	48	50	52	54	56	допуск
1	Длина спинки посередине	158-164 170-176 182-188	70,6 74,6 78,6	70,8 74,8 78,8	71,0 75,0 79,0	71,3 75,3 79,3	71,6 75,6 79,6	71,8 75,8 79,8	72,0 76,0 80,0	(+/-)1,0
2	Ширина спинки в самом узком месте	все роста	44,1	45,0	46,0	46,9	47,8	48,6	49,4	(+/-)0,5
3	Длина полочки от высшей точки горловины до низа	158-164 170-176 182-188	71,7 75,7 79,7	72,2 76,2 80,2	72,9 76,9 80,9	73,5 77,5 81,5	74,2 78,2 82,2	74,8 78,8 82,8	75,4 79,4 83,4	(+/-)1,0
4	Ширина изделия на уровне глубины проймы	все роста	55,0	57,0	59,0	61,0	63,0	65,0	67,0	(+/-)1,0
5	Ширина изделия внизу (с учётом ширины полузапоса застёжки)	все роста	51,5	53,5	55,5	57,5	59,5	61,5	63,5	(+/-)1,0
6	Длина рукава	158-164 170-176 182-188	24,4 26,4 28,4	24,8 26,8 28,8	24,8 26,8 28,8	25,1 27,1 29,1	25,4 27,4 29,4	25,7 27,7 29,7	26,1 28,1 30,1	(+/-)0,5
7	Ширина рукава под проймой	все роста	19,6	20,2	20,8	21,4	22,0	22,7	23,3	(+/-)0,5
8	Ширина рукава внизу	все роста	18,8	19,2	19,8	20,2	20,7	21,2	21,8	(+/-)0,5
9	Ширина верхнего кармана	все роста	13,0	13,4	13,4	13,8	13,8	13,8	14,4	(+/-)0,3
10	Глубина верхнего кармана по переднему краю	все роста	12,5	12,8	12,8	13,4	13,4	13,4	13,7	(+/-)0,3
11	Ширина нижнего кармана по линии входа	все роста	17,5	18,1	19,0	19,0	19,3	19,3	20,1	(+/-)0,3
12	Глубина нижнего кармана посередине	все роста	20,3	20,4	20,4	20,4	20,4	20,4	20,6	(+/-)0,3
13	Длина воротника по отлету	все роста	46,0	47,0	48,0	49,0	50,0	51,0	52,0	(+/-)0,5

Продолжение Таблицы А118.2

№	Наименование измерения	Рост	Размер							
			58	60	62	64	66	68	70	допуск
1	Длина спинки посередине	158-164 170-176 182-188	72,3 76,3 80,3	72,4 76,4 80,4	72,8 76,8 80,8	73,0 77,0 81,0	73,3 77,3 81,3	73,5 77,5 81,5	73,6 77,6 81,6	(+/-)1,0
2	Ширина спинки в самом узком месте	все роста	50,1	50,9	51,5	52,1	52,8	53,6	53,4	(+/-)0,5
3	Длина полочки от высшей точки горловины до низа	158-164 170-176 182-188	76,0 80,0 64,0	76,6 80,6 84,6	77,2 81,2 85,2	77,8 81,8 85,8	78,3 82,3 86,3	78,8 82,8 86,8	79,3 83,3 87,3	(+/-)1,0
4	Ширина изделия на уровне глубины проймы	все роста	69,0	71,0	73,0	75,0	77,0	79,0	81,0	(+/-)1,0
5	Ширина изделия внизу (с учётом ширины полузапоса застёжки)	все роста	65,5	67,5	69,6	71,7	73,8	76,0	78,2	(+/-)1,0
6	Длина рукава	158-164 170-176 182-188	26,4 28,4 30,4	26,5 28,5 30,5	27,0 29,0 31,0	27,3 29,3 31,3	27,7 29,7 31,7	28,1 30,1 32,1	28,5 30,5 32,5	(+/-)0,5
7	Ширина рукава под проймой	все роста	24,0	24,8	25,6	26,3	27,0	27,6	28,3	(+/-)0,5
8	Ширина рукава внизу	все роста	22,2	23,0	23,8	24,4	24,9	25,8	26,3	(+/-)0,5
9	Ширина верхнего кармана по линии входа	все роста	14,4	14,4	14,8	14,8	14,8	15,2	15,2	(+/-)0,3
10	Глубина верхнего кармана посередине	все роста	13,7	13,7	13,8	13,8	13,8	14,0	14,0	(+/-)0,3
11	Ширина нижнего кармана по линии входа	все роста	20,1	20,8	20,8	20,8	21,4	22,2	22,2	(+/-)0,3
12	Глубина нижнего кармана посередине	все роста	20,6	20,8	20,8	20,8	20,9	21,0	21,0	(+/-)0,3
13	Длина воротника по отлету	все роста	53,0	54,0	54,9	55,8	56,7	57,6	58,5	(+/-)0,5

ООО ЦИРМИ INFO@CIRMI.RU WWW.GOSZDRAVNADZOR.RU

А119 Куртка медицинская мужская модель 405.

А119.1 Описание модели

Куртка длиной ниже линии бедер, прямого силуэта, свободного покроя; с разрезами в боковых швах.

Перед с притачной кокеткой, с центральной застежкой на кокетке (от горловины до шва притачивания кокетки) на 3 кнопки;с одним верхним накладным карманом с левой стороны переда, пришитым ниже шва притачивания кокетки; с одной декоративной патой шириной 3,4-3,6см, вшитой одним концом в шов притачивания кокетки над серединой кармана, а другим концом треугольной формы пристегивающейся к карману на кнопку; с двумя нижними накладными карманами, задними срезами входящими в боковые швы, а нижними – в подгибку низа изделия.

Спинка со средним швом. Рукава втачные, одношовные, короткие (длиной выше локтя).

Воротник – стойка. По кокетке, краям воротника, паты, разрезов, застежки, по швам настрачивания карманов и шву втачивания воротника в горловину проложена строчка на расстоянии 0,1-0,2см от края или шва.

По верхним краям карманов проложена строчка на расстоянии 1,8-2,0см.

По низу изделия и низу рукавов проложена строчка на расстоянии 1,3-1,5см от края.

В качестве фурнитуры использованы металлические кнопки диаметром 1,0-1,2см.

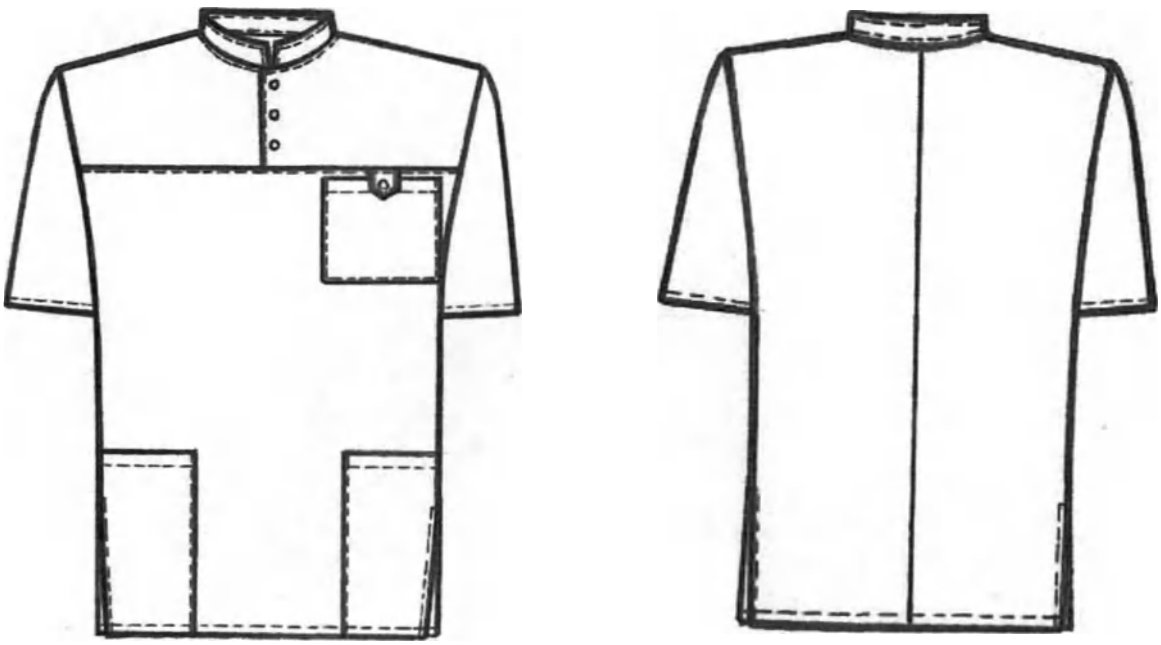

Рисунок А119 – Куртка медицинская мужская модель 405

ООО ЦИРМИ INFO@CIRMI.RU WWW.GOSZDRAVNADZOR.RU

А119.2 Спецификация деталей кроя и величины основных измерений готового изделия

Таблица А119.1

№	Наименование деталей кроя	Кол-во дет.кроя	Кол-во зеркально
	Основная ткань		
1	Перед	1	0
2	Спинка	2	1
3	Кокетка переда	2	1
4	Верхний карман	1	0
5	Нижний карман	2	1
6	Рукав	2	1
7	Воротник	2	1
8	Пата	2	1
9	Обтачка застежки	2	1
	Намелки		
10	Кнопки на застежке	1	0
11	Кнопка на пате	1	0
	Итого	18	7

Таблица А119.2

№	Наименование измерения	Рост	Размер							
			44	46	48	50	52	54	56	допуск
1	Длина спинки посередине	158-164	70,8	71,0	71,1	71,2	71,5	71,7	72,0	(+/-)1,0
		170-176	74,8	75,0	75,1	75,2	75,5	75,7	76,0	
		182-188	78,8	79,0	79,1	79,2	79,5	79,7	80,0	
2	Ширина спинки в самом узком месте	все роста	44,1	45,0	46,0	46,9	47,8	48,6	49,4	(+/-)0,5
3	Длина полочки от высшей точки горловины до низа	158-164	72,3	72,8	73,5	74,1	74,8	75,4	76,0	(+/-)1,0
		170-176	76,3	76,8	77,5	78,1	78,8	79,4	80,0	
		182-188	80,3	80,8	81,5	82,1	82,8	83,4	84,0	
4	Ширина изделия на уровне глубины проймы	все роста	54,3	56,3	58,3	60,3	62,3	64,3	66,3	(+/-)1,0
5	Ширина изделия внизу	все роста	52,0	54,0	56,0	58,0	60,0	62,0	64,0	(+/-)1,0
6	Длина рукава	158-164	25,0	25,2	25,5	25,6	25,9	26,1	26,3	(+/-)0,5
		170-176	27,0	27,2	27,5	27,6	27,9	28,1	28,3	
		182-188	29,0	29,2	29,5	29,6	29,9	30,1	30,3	
7	Ширина рукава под проймой	все роста	19,8	20,5	21,2	21,9	22,4	23,3	24,0	(+/-)0,5
8	Ширина рукава внизу	все роста	19,0	19,4	20,0	20,4	20,9	21,4	22,0	(+/-)0,5
9	Ширина верхнего кармана по линии входа	все роста	13,5	13,5	13,5	14,0	14,0	14,0	14,4	(+/-)0,3
10	Глубина верхнего кармана по переднему краю	все роста	12,7	12,8	12,9	13,4	13,4	13,4	13,7	(+/-)0,3
11	Ширина нижнего кармана по линии входа	все роста	17,0	17,4	17,7	18,1	18,5	19,0	19,5	(+/-)0,3
12	Глубина нижнего кармана по переднему краю	все роста	19,5	19,5	19,6	19,7	19,8	19,8	20,0	(+/-)0,3
13	Длина воротника по отлету	все роста	42,0	43,0	44,0	45,0	46,2	47,2	47,8	(+/-)0,5

ООО ЦИРМИ INFO@CIRMI.RU WWW.GOSZDRAVNADZOR.RU

Продолжение Таблицы А119.2

№	Наименование измерения	Рост	Размер							
			58	60	62	64	66	68	70	допуск
1	Длина спинки посередине	158-164 170-176 182-188	72,1 76,1 80,1	72,2 76,2 80,2	72,6 76,6 80,6	72,8 76,8 80,8	73,0 77,0 81,0	73,2 77,2 81,2	73,4 77,4 81,4	(+/-)1,0
2	Ширина спинки в самом узком месте	все роста	50,1	50,9	51,5	52,1	52,8	53,6	53,4	(+/-)0,5
3	Длина полочки от высшей точки горловины до низа	158-164 170-176 182-188	76,6 80,6 84,6	77,2 81,2 85,2	77,8 81,8 85,8	78,4 82,4 86,4	78,9 82,9 86,9	79,4 83,4 87,4	79,9 83,9 87,9	(+/-)1,0
4	Ширина изделия на уровне глубины проймы	все роста	68,3	70,3	72,3	74,3	76,3	78,3	80,3	(+/-)1,0
5	Ширина изделия внизу	все роста	66,0	68,0	70,0	72,0	74,0	76,0	78,0	(+/-)1,0
6	Длина рукава	158-164 170-176 182-188	26,7 28,7 30,7	26,9 28,9 30,9	27,4 29,4 31,4	27,8 29,8 31,8	28,1 30,1 32,1	28,6 30,6 32,6	29,0 31,0 33,0	(+/-)0,5
7	Ширина рукава под проймой	все роста	24,7	25,5	26,4	27,0	27,8	28,5	29,2	(+/-)0,5
8	Ширина рукава внизу	все роста	22,4	23,2	24,0	24,6	25,1	26,0	26,5	(+/-)0,5
9	Ширина верхнего кармана по линии входа	все роста	14,4	14,4	14,7	14,7	14,7	15,2	15,2	(+/-)0,3
10	Глубина верхнего кармана по переднему краю	все роста	13,7	13,7	13,8	13,8	13,8	13,8	14,2	(+/-)0,3
11	Ширина нижнего кармана по линии входа	все роста	20,0	20,5	20,9	21,5	22,1	22,4	22,5	(+/-)0,3
12	Глубина нижнего кармана по переднему краю	все роста	20,1	20,2	20,2	20,2	20,2	20,2	20,4	(+/-)0,3
13	Длина воротника по отлету	все роста	48,8	49,8	50,8	51,6	52,8	54,6	55,8	(+/-)0,5

ООО ЦИРМИ INFO@CIRMI.RU WWW.GOSZDRAVNADZOR.RU

А120 Мужская куртка 406.

А120.1 Описание модели

Куртка медицинская мужская длиной ниже линии бедер, прямого силуэта, свободного покроя; с разрезами в боковых швах.

Перед с центральной бортовой застежкой на 4 обметанных петли и 4 пуговицы; с отложными лацканами до линии груди; с притачными кокетками; с одним верхним накладным карманом фигурной формы на левой полочке, с настроченным на него дополнительным карманом; с двумя нижними накладными карманами фигурной формы, задние срезы которых входят в боковые швы; с дополнительным карманом, настроченным на правый нижний накладной карман.

Спинка с притачной кокеткой и средним швом.

Рукава втачные, одношовные, длиной выше локтя.

Воротник – отложной, пиджачного типа.

По краям бортов, воротнику, кокеткам, горловине переда и швам настрачивания основных карманов проложена двойная отделочная строчка на расстоянии 0,1-0,2 и 0,6-0,7см от края или шва.

По разрезам, швам настрачивания дополнительных карманов на основные и шву втачивания воротника в горловину спинки проложена строчка на расстоянии 0,1-0,2см от края или шва.

По линиям входа верхних карманов и дополнительного нижнего кармана проложена строчка на расстоянии 0,6-0,7см от края.

По линиям входа нижних карманов проложена строчка на расстоянии 2,9-3,1см от края.

По низу рукавов проложена строчка на расстоянии 3,1-3,3см от края.

По низу изделия проложена строчка на расстоянии 1,3-1,5см от края.

В качестве фурнитуры использованы пластиковые пуговицы диаметром 1,7-1,9 см.

ООО ЦИРМИ INFO@CIRMI.RU WWW.GOSZDRAVNADZOR.RU

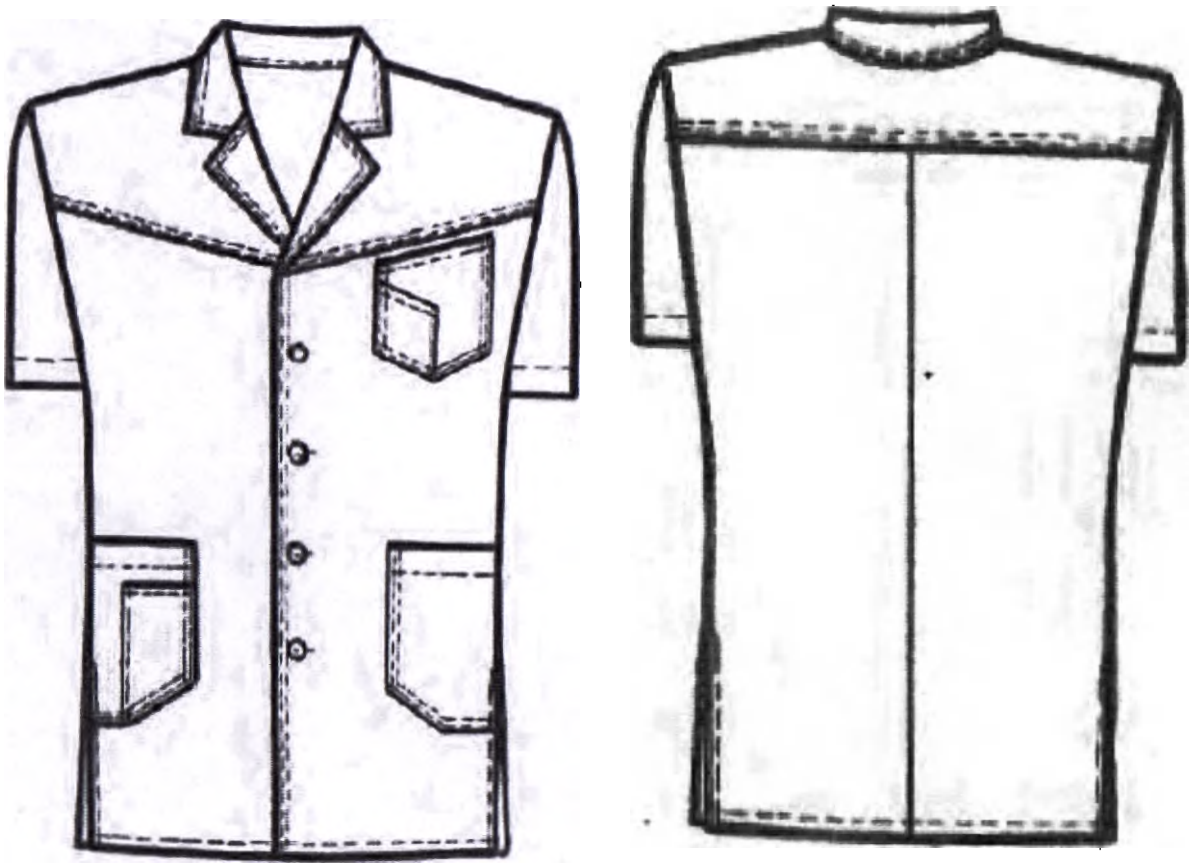

Рисунок А120 – Мужская куртка модель 406

А120.2 Спецификация деталей кроя и величины основных измерений готового изделия

Таблица А120.1

№	Наименование деталей кроя	Кол-во дет.кроя	Кол-во зеркально
	Основная ткань		
1	Полочка	2	1
2	Спинка	2	1
3	Кокетка полочки	2	1
4	Кокетка спинки	1	0
5	Рукав	2	1
6	Верхний карман основной	1	0
7	Верхний карман дополнительный	1	0
8	Нижний карман основной	2	1
9	Нижний карман дополнительный	1	0
10	Воротник	2	1
11	Подборт	2	1
	Намелки		

ООО ЦИРМИ INFO@CIRMI.RU WWW.GOSZDRAVNADZOR.RU

12	Пуговицы на борте	1	0
Итого		19	7

Таблица А120.2

			44	46	48	50	52	54	56	допуск
1	Длина спинки посередине	158-164 170-176 182-188	73,0 78,0 83,0	73,2 78,2 83,2	73,5 78,5 83,5	73,8 78,8 83,8	74,0 79,0 84,0	74,2 79,2 84,2	74,5 79,5 84,5	(+/-)1,0
2	Ширина спинки в самом узком месте	все роста	46,0	46,8	47,6	48,4	49,2	50,0	50,8	(+/-)0,5
3	Длина полочки от высшей точки горловины до низа	158-164 170-176 182-188	73,0 78,0 83,0	73,6 78,6 83,6	74,3 79,3 84,3	75,0 80,0 85,0	75,6 80,6 85,6	76,2 81,2 86,2	76,9 81,9 86,9	(+/-)1,0
4	Ширина изделия на уровне глубины проймы	все роста	56,0	58,0	60,0	62,0	64,0	66,0	68,0	(+/-)1,0
5	Ширина изделия внизу (с учётом ширины полузаноса застёжки)	все роста	53,5	55,5	57,5	59,5	61,5	63,5	65,5	(+/-)1,0
6	Длина рукава	158-164 170-176 182-188	24,4 26,4 28,4	24,8 26,8 28,8	24,8 26,8 28,8	25,1 27,1 29,1	25,4 27,4 29,4	25,7 27,7 29,7	26,1 28,1 30,1	(+/-)1,0
7	Ширина рукава под проймой	все роста	19,6	20,2	20,8	21,4	22,0	22,7	23,3	(+/-)0,5
8	Ширина рукава внизу	все роста	18,8	19,2	19,8	20,2	20,7	21,2	21,8	(+/-)0,5
9	Ширина верхнего кармана	все роста	12,9	12,9	12,9	12,9	13,8	13,8	13,8	(+/-)0,3
10	Глубина верхнего кармана посередине	все роста	15,0	15,0	15,0	15,0	15,4	15,4	15,4	(+/-)0,3
11	Ширина нижнего кармана по линии входа	все роста	16,7	16,7	17,6	17,6	18,5	18,5	18,5	(+/-)0,3
12	Глубина нижнего кармана	все роста	19,9	19,9	20,3	20,3	20,6	20,6	20,6	(+/-)0,3
13	Длина воротника по отлету	все роста	41,8	42,5	43,2	43,9	44,5	45,3	46,0	(+/-)0,5

Продолжение Таблицы А120.2

№	Наименование измерения	Рост	Размер							
			58	60	62	64	66	68	70	допуск
1	Длина спинки посередине	158-164 170-176 182-188	74,8 79,8 84,8	75,0 80,0 85,0	75,2 80,2 85,2	75,5 80,5 85,5	75,7 80,7 85,7	75,9 80,9 85,9	76,1 81,1 86,1	(+/-)1,0
2	Ширина спинки в самом узком месте	все роста	51,6	52,4	53,2	54,0	54,8	55,6	56,4	(+/-)0,5
3	Длина полочки от высшей точки горловины до низа	158-164 170-176 182-188	77,5 82,5 87,5	78,1 83,1 88,1	78,7 83,7 88,7	79,3 84,3 89,3	80,0 85,0 90,0	80,7 85,7 90,7	81,5 86,5 91,5	(+/-)1,0
4	Ширина изделия на уровне глубины проймы	все роста	70,0	72,0	74,0	76,0	78,0	80,0	82,0	(+/-)1,0
5	Ширина изделия внизу (с учётом ширины полузаноса застёжки)	все роста	67,6	69,5	71,5	73,5	75,5	77,5	79,5	(+/-)1,0
6	Длина рукава	158-164 170-176 182-188	26,4 28,4 30,4	26,5 28,5 30,5	27,0 29,0 31,0	27,3 29,3 31,3	27,7 29,7 31,7	28,1 30,1 32,1	28,5 30,5 32,5	(+/-)1,0
7	Ширина рукава под проймой	все роста	24,0	24,8	25,6	26,3	27,0	27,6	28,3	(+/-)0,5
8	Ширина рукава внизу	все роста	22,2	23,0	23,8	24,4	24,9	25,8	26,3	(+/-)0,5
9	Ширина верхнего кармана	все роста	13,8	14,8	14,8	14,8	14,8	15,7	15,7	(+/-)0,3
10	Глубина верхнего кармана посередине	все роста	15,4	16,0	16,0	16,0	16,0	16,7	16,7	(+/-)0,3
11	Ширина нижнего кармана по линии входа	все роста	19,5	19,5	19,5	20,5	20,5	21,8	21,8	(+/-)0,3
12	Глубина нижнего кармана	все роста	21,7	21,7	21,7	22,0	22,0	22,3	22,3	(+/-)0,3
13	Длина воротника по отлету	все роста	46,7	47,4	48,1	48,8	49,5	50,2	50,9	(+/-)0,5

ООО ЦИРМИ INFO@CIRMI.RU WWW.GOSZDRAVNADZOR.RU

А121 Куртка медицинс кая мужская модель 407.

А121.1 Описание модели

Куртка медицинская длиной ниже линии бедер; прямого силуэта, свободного покроя, с удлинённым на 2,0 см плечевым швом; с боковыми разрезами, без воротника. Горловина V – образной формы, обработана на спинке обтачкой, а на переде – притачными планками шириной 2,7 – 2,9 см.

Перед с отрезной кокеткой, в шов притачивания которой входят концы планок горловины; с одним верхним накладным карманом, расположенным на левой стороне переда на 1,0 см ниже шва притачивания кокетки; с двумя боковыми накладными карманами, нижние срезы которых входят в подгибку низа изделия.

Спинка с притачной кокеткой и средним швом.

Рукава втачные, одношовные, короткие (до локтя).

По горловине, разрезам, кокеткам, швам притачивания планок к горловине и швам настрачивания карманов проложена строчка на расстоянии 0,1-0,2см от края или шва.

На верхнем кармане проложена сквозная вертикальная строчка от верха до низа кармана на расстоянии 5,0-5,2см от переднего края кармана.

По верхним краям карманов проложена строчка на расстоянии 2,8-3,0см от края.

По низу рукавов и низу изделия проложена строчка на расстоянии 1,3-1,5см от края.

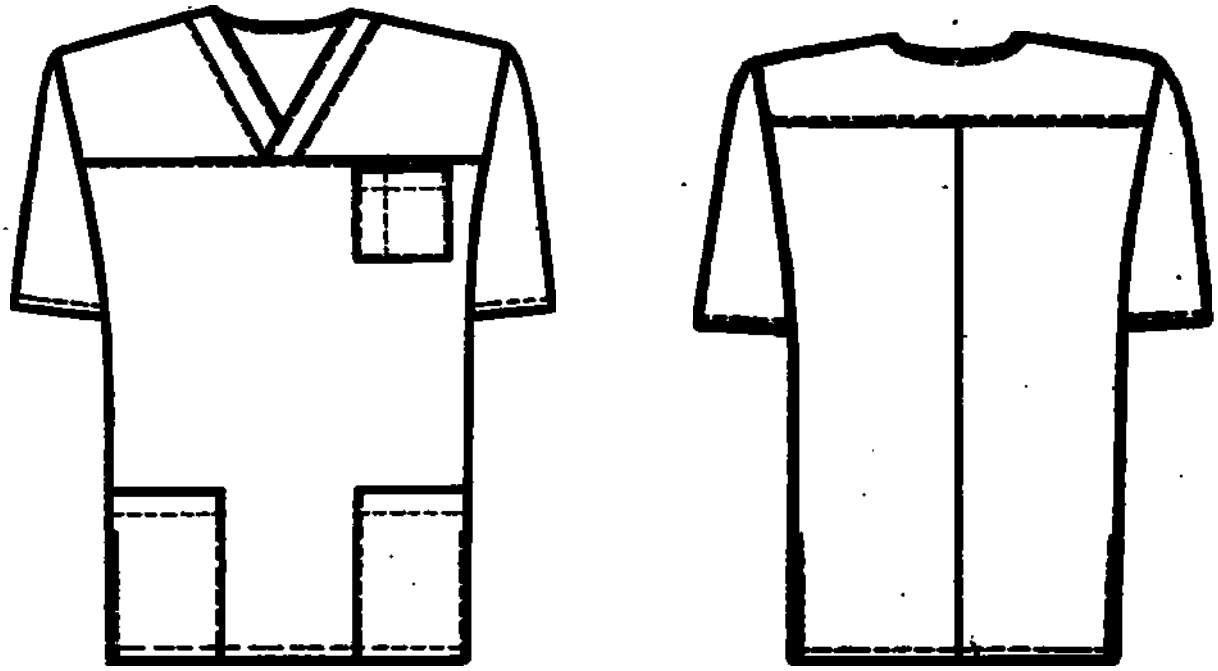

Рисунок А121 – Куртка медицинская мужская модель 407

А121.2 Спецификация кроя и измерение Куртка медицинская мужская модель 407

ООО ЦИРМИ INFO@CIRMI.RU WWW.GOSZDRAVNADZOR.RU

Таблица А12.1

№	Наименование деталей кроя	Кол-во дет.кроя	Кол-во зеркально
	Основная ткань		
1	Полочка	1	0
2	Спинка	2	1
3	Кокетка полочки	2	1
4	Кокетка спинки	1	0
5	Рукав	2	1
6	Верхний карман	1	0
7	Нижний карман	2	1
8	Планка горловины	2	1
9	Обтачка горловины спинки	1	0
	Итого	14	5

Таблица А121.2

№	Наименование измерения	Рост	Размер							
			44	46	48	50	52	54	56	допуск
1	Длина спинки посередине	158-164 170-176 182-188	68,9 72,9 76,9	69,0 73,0 77,0	69,2 73,2 77,2	69,5 73,5 77,5	69,6 73,6 77,6	69,8 73,8 77,8	70,0 74,0 78,0	(+/-)1,0
2	Ширина спинки в самом узком месте	все роста	44,8	45,8	46,7	47,6	48,5	49,4	50,3	(+/-)0,5
3	Длина полочки от высшей точки горловины до низа	158-164 170-176 182-188	68,1 72,1 76,1	68,8 72,8 76,8	69,5 73,5 77,5	70,2 74,2 78,2	71,0 75,0 79,0	71,6 75,6 79,6	72,3 76,3 80,3	(+/-)1,0
4	Ширина изделия на уровне глубины проймы	все роста	55,5	57,5	59,5	61,5	63,5	65,5	67,5	(+/-)1,0
5	Ширина изделия внизу	все роста	53,0	55,0	57,0	59,0	61,0	63,0	65,0	(+/-)1,0
6	Длина рукава	158-164 170-176 182-188	22,1 24,1 26,1	22,2 24,2 26,2	22,3 24,3 26,3	22,5 24,5 26,5	22,6 24,6 26,6	22,8 24,8 26,8	23,1 25,1 27,1	(+/-)0,5
7	Ширина рукава под проймой	все роста	19,9	20,6	21,3	22,0	22,7	23,4	23,8	(+/-)0,5
8	Ширина рукава внизу	все роста	18,8	19,3	19,8	20,4	21,0	21,6	22,2	(+/-)0,5
9	Ширина верхнего кармана по линии входа	все роста	12,8	12,8	12,8	13,3	13,3	13,3	13,3	(+/-)0,3
10	Глубина верхнего кармана по переднему краю	все роста	13,2	13,2	13,2	13,8	13,8	13,8	13,8	(+/-)0,3
11	Ширина нижнего кармана по линии входа	все роста	17,5	17,8	18,0	18,5	19,1	19,3	19,3	(+/-)0,3
12	Глубина нижнего кармана по переднему краю	все роста	21,3	21,3	21,3	21,8	21,8	21,8	21,8	(+/-)0,3

Продолжение Таблицы А121.2

№	Наименование измерения	Рост	Размер							
			58	60	62	64	66	68	70	допуск
1	Длина спинки посередине	158-164 170-176 182-188	70,3 74,3 78,3	70,5 74,5 78,5	70,7 74,7 78,7	71,0 75,0 79,0	71,2 75,2 79,2	71,5 75,5 79,5	71,7 75,7 79,7	(+/-)1,0
2	Ширина спинки в самом узком месте	все роста	51,2	52,1	53,0	53,9	54,8	55,8	56,8	(+/-)0,5
3	Длина полочки от высшей точки горловины до низа	158-164 170-176 182-188	73,0 77,0 81,0	73,7 77,7 81,7	74,4 78,4 82,4	75,0 79,0 83,0	75,7 79,7 83,7	76,4 80,4 84,4	77,2 81,2 85,2	(+/-)1,0
4	Ширина изделия на уровне глубины проймы	все роста	69,5	71,5	73,4	75,2	77,0	78,8	80,6	(+/-)1,0
5	Ширина изделия внизу	все роста	67,0	69,0	71,0	73,0	75,0	77,0	79,0	(+/-)1,0
6	Длина рукава	158-164	23,2	23,4	23,7	24,0	24,5	24,9	25,2	(+/-)0,5

ООО ЦИРМИ INFO@CIRMI.RU WWW.GOSZDRAVNADZOR.RU

		170-176 182-188	25,2 27,2	25,4 27,4	25,7 27,7	26,0 28,0	26,5 28,5	26,9 28,9	27,2 29,2	
7	Ширина рукава под проймой	все роста	24,5	25,5	26,2	26,9	27,4	28,3	29,0	(+/-)0,5
8	Ширина рукава внизу	все роста	22,8	23,4	23,9	24,4	25,0	25,5	26,2	(+/-)0,5
9	Ширина верхнего кармана по линии входа	все роста	13,3	13,8	13,8	13,8	13,8	13,8	13,8	(+/-)0,3
10	Глубина верхнего кармана по переднему краю	все роста	13,8	13,8	14,0	14,0	14,3	14,3	14,3	(+/-)0,3
11	Ширина нижнего кармана по линии входа	все роста	19,3	19,3	19,8	19,8	19,8	20,6	20,8	(+/-)0,3
12	Глубина нижнего кармана по переднему краю	все роста	21,8	21,8	22,5	22,5	22,5	22,5	22,5	(+/-)0,3

ООО ЦИРМИ INFO@CIRMI.RU WWW.GOSZDRAVNADZOR.RU

А122 Куртка медицинская мужская модель 408.

А122.1 Описание модели

Куртка медицинская мужская длиной ниже линии бедёр, прямого силуэта, умеренного объёма, с фигурной линией низа. Изделие без плечевых швов, с кокеткой на спинке переходящей на перед на 5,0 см.

Перед с центральной застёжкой на 6 кнопок, обработанной цельновыкроенными планками; с двумя декоративными планками шириной 2,9 – 3,1 см, вшитыми одной стороной в швы притачивания кокетки; с двумя вертикальными швами, выходящими из нижней части пройм и доходящими до низа; с двумя верхними накладными карманами с клапанами и двумя нижними накладными карманами фигурной формы. На верхних карманах выполнены по два вертикальных подреза. Клапан должен пристегиваться к карману на кнопку. Нижние карманы оформлены планками шириной 3,3 – 3,5 см по верхним краям и двумя вертикальными подрезами.

Спинка с двумя вертикальными швами, выходящими из нижней части пройм и доходящими до низа; с двумя дугообразными швами, проходящими параллельно проймам на расстоянии 2,5 – 2,7 см из шва притачивания кокетки до швов притачивания бочков. В швах подрезов заложены складки глубиной 3,0 см для обеспечения свободы движения.

Рукава втачные, одношовные, длиной выше локтя.

Нижние края рукавов оформлены притачными отложными манжетами шириной 3,2 – 3,4 см и декоративными патами шириной 3,2 – 3,4 см, вшитыми одним концом в швы притачивания манжет посередине рукавов, а другим концом треугольной формы пристегивающимися к рукавам на кнопки.

Воротник стояче – отложной, на отрезной стойке, застегивающейся на одну кнопку.

По швам притачивания кокетки, бочков переда и спинки, краям воротника, пат, клапанов, планок карманов, вертикальным подрезам и швам настрачивания карманов проложена двойная отделочная строчка на расстоянии 0,1 – 0,2 и 0,7 – 0,8 см от края и шва.

По краям бортов, шву притачивания стойки к воротнику, шву втачивания стойки в горловину и краям складок в подрезах на спинке проложена строчка на расстоянии 0,1 – 0,2 см от края или шва.

Вдоль застёжки проложена строчка на расстоянии 2,8 – 3,0 см от края борта.

В качестве фурнитуры используются металлические кнопки диаметром 1,0 – 1,1 см.

ООО ЦИРМИ INFO@CIRMI.RU WWW.GOSZDRAVNADZOR.RU

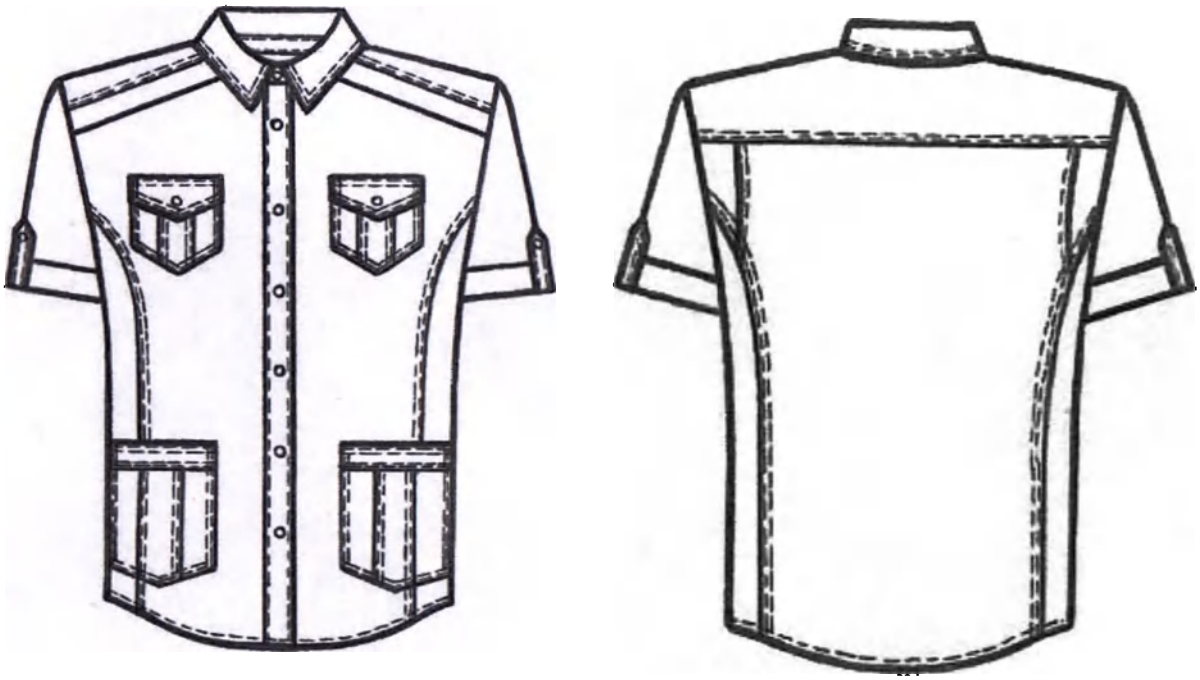

Рисунок А122 – Куртка медицинская мужская модель 408

А122.2 Спецификация деталей кроя и величины основных измерений готового изделия

Таблица А122.1

№	Наименование деталей кроя	Кол-во дет.кроя	Кол-во зеркально
	Основная ткань		
1	Полочка	2	1
2	Бочок полочки	2	1
3	Спинка	1	0
4	Бочок спинки	2	1
5	Верхняя боковая часть спинки	2	1
6	Кокетка	1	0
7	Отлетная деталь полочки	2	1
8	Рукав	2	1
9	Манжета	2	1
10	Клапан	4	2
11	Боковая часть верхнего кармана	4	2
12	Средняя часть верхнего кармана	2	1
13	Боковая часть нижнего кармана	4	2
14	Средняя часть нижнего кармана	2	1
15	Планка нижнего кармана	2	1
16	Воротник	2	1
17	Стойка воротника	2	1
18	Обтачка спинки	2	1

ООО ЦИРМИ INFO@CIRMI.RU WWW.GOSZDRAVNADZOR.RU

19	Обтачка верхнего кармана	2	1
20	Пата рукава	4	2
	Намелки		
21	Кнопки на борте	1	0
22	Кнопки на патах	1	0
23	Кнопки на клапанах	1	0
	Итого	49	22

Таблица А122.2

№	Наименование измерения	Рост	Размер							
			44	46	48	50	52	54	56	допуск
1	Длина спинки посередине	158-164 170-176 182-188	67,9 71,9 73,9	68,0 72,0 74,0	68,1 72,1 74,1	68,2 72,2 74,2	68,3 72,3 74,3	68,5 72,5 74,5	68,7 72,7 74,7	(+/-)1,0
2	Ширина спинки в самом узком месте	все роста	44,4	45,4	46,2	47,2	48,2	49,0	50,0	(+/-)0,5
3	Длина полочки от высшей точки горловины до низа	158-164 170-176 182-188	69,0 73,0 75,0	69,6 73,6 75,6	70,2 74,2 76,2	70,7 74,7 76,7	71,4 75,4 77,4	72,1 76,1 78,1	72,8 76,8 78,8	(+/-)1,0
4	Ширина изделия на уровне глубины проймы	все роста	54,5	56,5	58,5	60,5	62,5	64,5	66,5	(+/-)1,0
5	Ширина изделия внизу (с учётом ширины полузаноса застёжки)	все роста	51,6	53,6	55,6	57,6	59,6	61,6	63,6	(+/-)1,0
6	Длина рукава	158-164 170-176 182-188	21,1 23,1 24,1	21,3 23,3 24,3	21,5 23,5 24,5	21,9 23,9 24,9	22,0 24,0 25,0	22,1 24,1 25,1	22,3 24,3 25,3	(+/-)0,5
7	Ширина рукава под проймой	все роста	20,3	20,8	21,2	21,7	22,4	23,0	23,7	(+/-)0,5
8	Ширина рукава внизу	все роста	19,2	19,7	20,2	20,7	21,2	21,7	22,2	(+/-)0,5
9	Ширина верхнего кармана	все роста	11,0	11,0	11,0	12,0	12,0	12,0	12,0	(+/-)0,3
10	Глубина верхнего кармана по переднему краю	все роста	11,6	11,6	11,6	11,6	11,6	11,6	11,6	(+/-)0,3
11	Ширина нижнего кармана по линии входа	все роста	17,0	17,0	17,0	17,9	17,9	18,9	18,9	(+/-)0,3
12	Глубина нижнего кармана	все роста	17,7	17,7	17,7	17,9	17,9	18,1	18,1	(+/-)0,3
13	Длина воротника по отлету	все роста	51,6	52,4	53,2	54,0	54,8	55,6	57,4	(+/-)0,5

Продолжение Таблицы А122.2

№	Наименование измерения	Рост	Размер							
			58	60	62	64	66	68	70	допуск
1	Длина спинки посередине	158-164 170-176 182-188	69,1 73,1 75,1	69,5 73,5 75,5	70,0 74,0 76,0	70,2 74,2 76,2	70,4 74,4 76,4	70,6 74,6 76,6	70,8 74,8 76,8	(+/-)1,0
2	Ширина спинки в самом узком месте	все роста	51,0	51,8	52,6	53,4	54,2	55,0	55,8	(+/-)0,5
3	Длина полочки от высшей точки горловины до низа	158-164 170-176 182-188	73,4 77,4 79,4	74,1 78,1 80,1	74,9 78,9 80,9	75,6 79,6 81,6	76,4 80,4 82,4	77,0 81,0 83,0	77,6 81,6 83,6	(+/-)1,0
4	Ширина изделия на уровне глубины проймы	все роста	68,5	70,5	72,5	74,5	76,5	78,5	80,5	(+/-)1,0
5	Ширина изделия внизу (с учётом ширины полузаноса застёжки)	все роста	65,6	67,6	69,6	71,6	73,6	75,6	77,6	(+/-)1,0
6	Длина рукава	158-164 170-176 182-188	22,5 24,5 25,5	22,6 24,6 25,6	22,8 24,8 25,8	22,9 24,9 25,9	23,1 25,1 26,1	23,2 25,2 26,2	23,4 25,4 26,4	(+/-)0,5
7	Ширина рукава под проймой	все роста	24,4	25,1	25,8	26,5	27,2	27,9	28,6	(+/-)0,5
8	Ширина рукава внизу	все роста	22,7	23,3	24,0	24,6	25,2	25,8	26,4	(+/-)0,5
9	Ширина верхнего кармана	все роста	12,8	12,8	12,8	13,5	13,5	13,5	13,5	(+/-)0,3
10	Глубина верхнего кармана по передне-	все роста	12,3	12,3	12,3	12,5	12,5	12,5	12,5	(+/-)0,3

ООО ЦИРМИ INFO@CIRMI.RU WWW.GOSZDRAVNADZOR.RU

	му краю									
11	Ширина нижнего кармана по линии входа	все роста	18,9	18,9	18,9	20,0	20,0	20,0	20,0	(+/-)0,3
12	Глубина нижнего кармана	все роста	18,1	18,8	18,8	19,0	19,0	19,0	19,0	(+/-)0,3
13	Длина воротника по отлету	все роста	58,2	59,0	60,0	60,8	61,6	62,4	63,2	(+/-)0,5

ООО ЦИРМИ INFO@CIRMI.RU WWW.GOSZDRAVNADZOR.RU

А123 Куртка медицинская мужская модель 409.

А123.1 Описание модели

Куртка медицинская мужская длиной ниже линии бедёр, прямого силуэта, умеренного объёма. Перед изделия короче спинки на 3,0 см, в боковых швах разрезы. Горловина V – образной формы, обработана на спинке обтачкой, а на переде – притачными планками шириной 2,8-3,0см.

Перед с отрезной кокеткой, в шов притачивания который входят концы планок горловины; с двумя наклонными рельефными швами выходящими из шва притачивания кокетки и доходящими до низа; с одним верхним накладным карманом фигурной формы, расположенным на левой стороне переда на 1,2см ниже шва притачивания кокетки и входящим боковым срезом в рельефный шов; с двумя нижними накладными карманами, боковые срезы которых входят в рельефные и боковые швы, а нижние срезы – в подгибку низа. Верхние края карманов обработаны планками шириной 2,8-3,0см.

Спинка с притачной кокеткой, средним швом и двумя мягкими складками, заложенными в шве притачивания кокетки.

Рукава втачные, одношовные, длиной выше локтя.

По горловине переда, рельефам, швам притачивания кокеток и планок карманов, а также по швам настрачивания верхнего кармана проложена двойная отделочная строчка на расстоянии 0,1-0,2 см и 0,7-0,8см от края или шва.

По разрезам, краям планок нижних карманов, горловине переда и спинки проложена строчка на расстоянии 0,1-0,2см от края

По линии входа верхнего накладного кармана проложена строчка на расстоянии 1,8-2,0см от края.

По низу изделия и низу рукавов проложена строчка на расстоянии 1,3-1,5см от края.

ООО ЦИРМИ INFO@CIRMI.RU WWW.GOSZDRAVNADZOR.RU

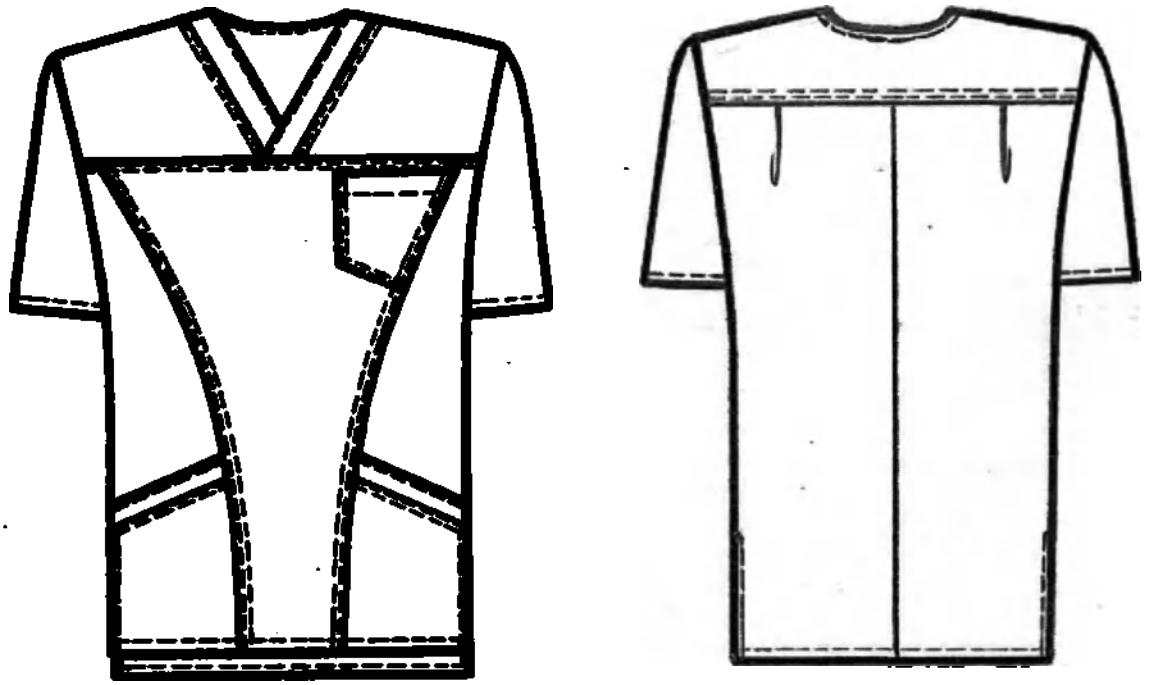

Рисунок А123 – Куртка медицинская мужская модель 409

А123.2 Спецификация деталей кроя и величины основных измерений готового изделия.

Таблица А123.1

№	Наименование деталей кроя	Кол-во дет.кроя	Кол-во зеркально
	Основная ткань		
1	Средняя часть переда	1	0
2	Бочок переда	2	1
3	Кокетка переда	2	1
4	Спинка	2	1
5	Кокетка спинки	1	0
6	Рукав	2	1
7	Верхний карман	1	0
8	Нижний карман	2	1
9	Планка нижнего кармана	2	1
10	Планка горловины переда	2	1
11	Обтачка горловины спинки	1	0
	Итого	18	7

ООО ЦИРМИ INFO@CIRMI.RU WWW.GOSZDRAVNADZOR.RU

Таблица А123.2

№	Наименование измерения	Рост	Размер							
			44	46	48	50	52	54	56	допуск
1	Длина спинки посередине	158-164 170-176 182-188	72,8 76,8 80,8	73,0 77,0 81,0	73,1 77,1 81,1	73,2 77,2 81,2	73,4 77,4 81,4	73,7 77,7 81,7	73,8 77,8 81,8	(+/-)1,0
2	Ширина спинки в самом узком месте	все роста	44,6	45,4	46,3	47,2	47,9	48,6	49,2	(+/-)0,5
3	Длина полочки от высшей точки горловины до низа	158-164 170-176 182-188	70,0 74,0 78,0	70,8 74,8 78,8	71,6 75,6 79,6	72,5 76,5 80,5	73,2 77,2 81,2	73,9 77,9 81,9	74,5 78,5 82,5	(+/-)1,0
4	Ширина изделия на уровне глубины проймы	все роста	55,5	57,5	59,5	61,5	63,5	65,5	67,5	(+/-)1,0
5	Ширина изделия внизу (с учётом ширины полузаноса застёжки)	все роста	52,0	54,0	56,0	58,0	60,0	62,0	64,0	(+/-)1,0
6	Длина рукава	158-164 170-176 182-188	23,3 25,3 27,3	23,5 25,5 27,5	23,8 25,8 27,8	24,1 26,1 28,1	24,4 26,4 28,4	24,7 26,7 28,7	25,1 27,1 29,1	(+/-)0,5
7	Ширина рукава под проймой	все роста	20,0	20,6	21,3	21,9	22,5	23,3	24,1	(+/-)0,5
8	Ширина рукава внизу	все роста	19,0	19,5	20,0	20,6	21,2	21,9	22,5	(+/-)0,5
9	Ширина верхнего кармана	все роста	12,0	12,1	12,1	12,6	12,6	12,8	12,8	(+/-)0,3
10	Глубина верхнего кармана по переднему краю	все роста	9,9	9,9	9,9	9,9	9,9	9,9	9,9	(+/-)0,3
11	Ширина нижнего кармана по линии входа	все роста	16,3	17,0	17,7	18,5	19,2	20,0	20,7	(+/-)0,3
12	Глубина нижнего кармана по переднему краю	все роста	22,8	22,8	22,8	22,9	22,9	23,0	23,0	(+/-)0,3

Продолжение Таблицы А123.2

№	Наименование измерения	Рост	Размер							
			58	60	62	64	66	68	70	допуск
1	Длина спинки посередине	158-164 170-176 182-188	74,0 78,0 82,0	74,3 78,3 82,3	74,4 78,4 82,4	74,5 78,5 82,5	74,8 78,8 82,8	75,1 79,1 83,1	75,3 79,3 83,3	(+/-)1,0
2	Ширина спинки в самом узком месте	все роста	49,8	50,5	51,2	51,8	52,5	53,2	53,8	(+/-)0,5
3	Длина полочки от высшей точки горловины до низа	158-164 170-176 182-188	75,2 79,2 83,2	75,9 79,9 83,9	76,7 80,7 84,7	77,4 81,4 85,4	78,1 82,1 86,1	78,8 82,8 86,8	79,5 83,5 87,5	(+/-)1,0
4	Ширина изделия на уровне глубины проймы	все роста	69,5	71,5	73,5	75,5	77,5	79,4	81,2	(+/-)1,0
5	Ширина изделия внизу (с учётом ширины полузаноса застёжки)	все роста	66,0	68,0	70,0	72,0	74,0	75,8	77,6	(+/-)1,0
6	Длина рукава	158-164 170-176 182-188	25,4 27,4 29,4	25,7 27,7 29,7	26,1 28,1 30,1	26,5 28,5 30,5	26,8 28,8 30,8	27,1 29,1 31,1	27,4 29,4 31,4	(+/-)0,5
7	Ширина рукава под проймой	все роста	24,8	25,6	26,4	27,1	27,8	28,6	29,4	(+/-)0,5
8	Ширина рукава внизу	все роста	23,2	24,0	24,7	25,3	26,0	26,8	27,6	(+/-)0,5
9	Ширина верхнего кармана	все роста	13,0	13,0	13,5	13,5	13,8	13,8	13,8	(+/-)0,3
10	Глубина верхнего кармана по переднему краю	все роста	9,9	9,9	10,1	10,1	10,4	10,4	10,4	(+/-)0,3
11	Ширина нижнего кармана по линии входа	все роста	21,4	22,2	23,0	21,5	22,0	22,5	23,0	(+/-)0,3
12	Глубина нижнего кармана по переднему краю	все роста	23,4	23,4	23,4	23,6	23,7	23,9	23,9	(+/-)0,3

ООО ЦИРМИ INFO@CIRMI.RU WWW.GOSZDRAVNADZOR.RU

А124 Куртка медицинская мужская модель 410.

А124.1 Описание модели

Куртка медицинская мужская длиной ниже линии бедер, прямого силуэта, свободного покроя; с разрезами в боковых швах.

Перед с отложными лацканами до линии груди; с центральной бортовой застежкой на 4 кнопки или пуговицы; с притачными кокетками; с одним верхним накладным карманом с фигурным передним краем на левой полочке; с декоративной патой шириной 3,4-3,6см, вшитой одним концом в шов притачивания кокетки над серединой кармана, а другим концом треугольной формы пристегивающейся к карману на кнопку или пуговицу; с двумя нижними накладными карманами с фигурными передними краями, задними боковыми срезами входящими в боковые швы.

Спинка с притачной кокеткой, со средним швом и декоративной патой шириной 3,4-3,6см, вшитой одним концом в шов притачивания кокетки над средним швом, а другим концом треугольной формы пристегивающейся к спинке на кнопку или пуговицу.

Рукава втачные, одношовные, короткие (длиной выше локтя), с декоративными патами шириной 3,4-3,6см, вшитыми одним концом в подгибку посередине рукавов, а другим концом треугольной формы пристегивающимися к рукавам на кнопку или пуговицу.

Воротник – отложной, «пиджачного» типа.

По переду и спинке над швами притачивания кокеток, а также по низу рукавов может быть настрочена лента из отделочной ткани шириной 2,5 см.

По краям бортов, лацканам, горловине переда, кокеткам, патам, воротнику и швам настрачивания карманов проложена двойная отделочная строчка на расстоянии 0,1-0,2 и 0,7-0,8см от края или шва.

На верхнем кармане проложена сквозная вертикальная строчка от верха до низа кармана на расстоянии 4,7-4,9см от переднего края кармана.

По верхним краям карманов проложена строчка на расстоянии 2,3-2,5см от края.

По низу изделия проложена строчка на расстоянии 1,3-1,5см от края.

По разрезам и шву втачивания воротника в горловину спинки проложена строчка на расстоянии 0,1-0,2см от края или шва.

В качестве фурнитуры использованы пластиковые кнопки диаметром 1,2-1,4см, пластиковые пуговицы диаметром 1,7-1,9см.

ООО ЦИРМИ INFO@CIRMI.RU WWW.GOSZDRAVNADZOR.RU

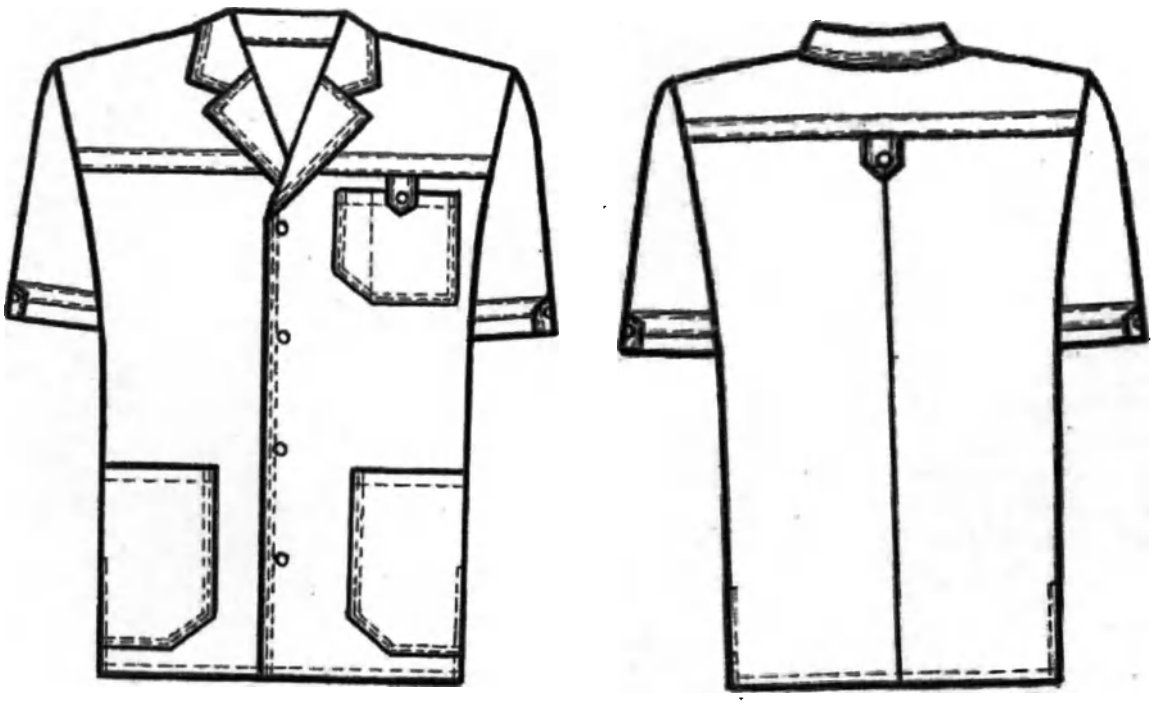

Рисунок А124 – Куртка медицинская мужская модель 410

А124.2 Спецификация деталей кроя и величины основных измерений готового изделия

Таблица А124.1

№	Наименование деталей кроя	Кол-во дет.кроя	Кол-во зеркально
	Основная ткань		
1	Полочка	2	1
2	Спинка	2	1
3	Кокетка полочки	2	1
4	Кокетка спинки	1	0
5	Рукав	2	1
6	Верхний карман	1	0
7	Нижний карман	2	1
8	Воротник	2	1
9	Подборт	2	1
	Отделочная ткань		
10	Пата спинки	2	1
11	Пата кармана	2	1
12	Пата рукава	4	2
	Намелки		
13	Кнопки на борте	1	0
14	Кнопки на патах	1	0

ООО ЦИРМИ INFO@CIRMI.RU WWW.GOSZDRAVNADZOR.RU

Итого	26	11

Таблица А124.2

№	Наименование измерения	Рост	Размер							
			44	46	48	50	52	54	56	допуск
1	Длина спинки посередине	158-164 170-176 182-188	70,6 74,6 78,6	70,8 74,8 78,8	71,0 75,0 79,0	71,3 75,3 79,3	71,6 75,6 79,6	71,8 75,8 79,8	72,0 76,0 80,0	(+/-)1,0
2	Ширина спинки в самом узком месте	все роста	44,1	45,0	46,0	46,9	47,8	48,6	49,4	(+/-)0,5
3	Длина полочки от высшей точки горловины до низа	158-164 170-176 182-188	71,7 75,7 79,7	72,2 76,2 80,2	72,9 76,9 80,9	73,5 77,5 81,5	74,2 78,2 82,2	74,8 78,8 82,8	75,4 79,4 83,4	(+/-)1,0
4	Ширина изделия на уровне глубины проймы	все роста	55,0	57,0	59,0	61,0	63,0	65,0	67,0	(+/-)1,0
5	Ширина изделия внизу (с учётом ширины полузаноса застёжки)	все роста	51,5	53,5	55,5	57,5	59,5	61,5	63,5	(+/-)1,0
6	Длина рукава	158-164 170-176 182-188	24,4 26,4 28,4	24,8 26,8 28,8	24,8 26,8 28,8	25,1 27,1 29,1	25,4 27,4 29,4	25,7 27,7 29,7	26,1 28,1 30,1	(+/-)0,5
7	Ширина рукава под проймой	все роста	19,6	20,2	20,8	21,4	22,0	22,7	23,3	(+/-)0,5
8	Ширина рукава внизу	все роста	18,8	19,2	19,8	20,2	20,7	21,2	21,8	(+/-)0,5
9	Ширина верхнего кармана	все роста	13,0	13,4	13,4	13,8	13,8	13,8	14,4	(+/-)0,3
10	Глубина верхнего кармана по переднему краю	все роста	12,5	12,8	12,8	13,4	13,4	13,4	13,7	(+/-)0,3
11	Ширина нижнего кармана по линии входа	все роста	17,5	18,1	19,0	19,0	19,3	19,3	20,1	(+/-)0,3
12	Глубина нижнего кармана посередине	все роста	20,3	20,4	20,4	20,4	20,4	20,4	20,6	(+/-)0,3
13	Длина воротника по отлету	все роста	46,0	47,0	48,0	49,0	50,0	51,0	52,0	(+/-)0,5

Продолжение Таблицы А124.2

№	Наименование измерения	Рост	Размер							
			58	60	62	64	66	68	70	допуск
1	Длина спинки посередине	158-164 170-176 182-188	72,3 76,3 80,3	72,4 76,4 80,4	72,8 76,8 80,8	73,0 77,0 81,0	73,3 77,3 81,3	73,5 77,5 81,5	73,6 77,6 81,6	(+/-)1,0
2	Ширина спинки в самом узком месте	все роста	50,1	50,9	51,5	52,1	52,8	53,6	53,4	(+/-)0,5
3	Длина полочки от высшей точки горловины до низа	158-164 170-176 182-188	76,0 80,0 64,0	76,6 80,6 84,6	77,2 81,2 85,2	77,8 81,8 85,8	78,3 82,3 86,3	78,8 82,8 86,8	79,3 83,3 87,3	(+/-)1,0
4	Ширина изделия на уровне глубины проймы	все роста	69,0	71,0	73,0	75,0	77,0	79,0	81,0	(+/-)1,0
5	Ширина изделия внизу (с учётом ширины полузаноса застёжки)	все роста	65,5	67,5	69,6	71,7	73,8	76,0	78,2	(+/-)1,0
6	Длина рукава	158-164 170-176 182-188	26,4 28,4 30,4	26,5 28,5 30,5	27,0 29,0 31,0	27,3 29,3 31,3	27,7 29,7 31,7	28,1 30,1 32,1	28,5 30,5 32,5	(+/-)0,5
7	Ширина рукава под проймой	все роста	24,0	24,8	25,6	26,3	27,0	27,6	28,3	(+/-)0,5
8	Ширина рукава внизу	все роста	22,2	23,0	23,8	24,4	24,9	25,8	26,3	(+/-)0,5
9	Ширина верхнего кармана по линии входа	все роста	14,4	14,4	14,8	14,8	14,8	15,2	15,2	(+/-)0,3
10	Глубина верхнего кармана посередине	все роста	13,7	13,7	13,8	13,8	13,8	14,0	14,0	(+/-)0,3
11	Ширина нижнего кармана по линии входа	все роста	20,1	20,8	20,8	20,8	21,4	22,2	22,2	(+/-)0,3
12	Глубина нижнего кармана посередине	все роста	20,6	20,8	20,8	20,8	20,9	21,0	21,0	(+/-)0,3
13	Длина воротника по отлету	все роста	53,0	54,0	54,9	55,8	56,7	57,6	58,5	(+/-)0,5

ООО ЦИРМИ INFO@CIRMI.RU WWW.GOSZDRAVNADZOR.RU

А125 Куртка медицинская мужская модель 411.

А125.1 Описание модели

Куртка медицинская мужская длиной ниже линии бедер, прямого силуэта, свободного покроя; с разрезами в боковых швах.

Перед с притачной кокеткой, с центральной застежкой на кокетке (от горловины до шва притачивания кокетки) на 3 кнопки; с одним верхним накладным карманом с левой стороны переда, пришитым ниже шва притачивания кокетки; с двумя нижними накладными карманами, задними срезами входящими в боковые швы, а нижними – в подгибку низа изделия.

Спинка со средним швом.

Рукава втачные, одношовные, короткие (длиной выше локтя).

Воротник – стойка.

По переду и спинке выше линии груди, а также по низу рукавов может быть настрочена лента из отделочной ткани шириной 2,5 см.

По кокетке, краям воротника, разрезов, застежки, по швам настрачивания карманов и шву втачивания воротника в горловину проложена строчка на расстоянии 0,1-0,2см от края или шва.

По верхним краям карманов проложена строчка на расстоянии 2,0-2,2см.

По низу изделия и низу рукавов проложена строчка на расстоянии 1,3-1,5см от края.

В качестве фурнитуры использованы металлические кнопки диаметром 1,0-1,2см.

ООО ЦИРМИ INFO@CIRMI.RU WWW.GOSZDRAVNADZOR.RU

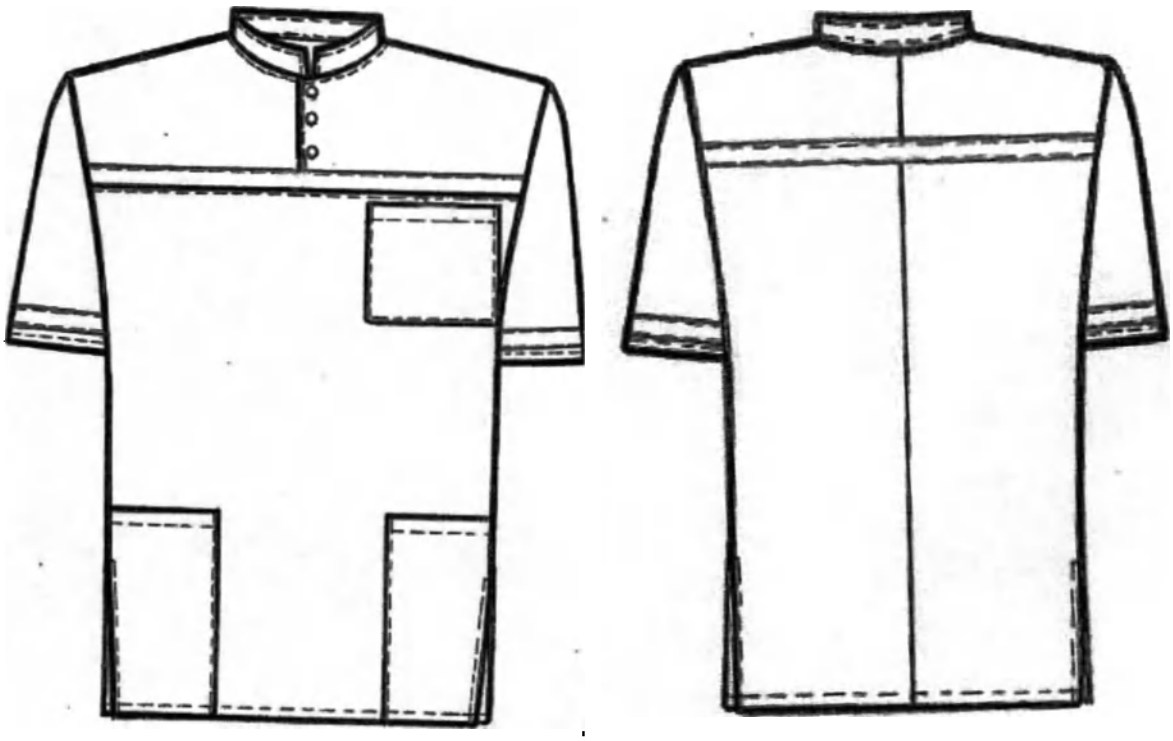

Рисунок А125 – Куртка медицинская мужская модель 411

А125.2 Спецификация деталей кроя и величины основных измерений готового изделия

Таблица А125.1

№	Наименование деталей кроя	Кол-во дет. кроя	Кол-во зеркально
	Основная ткань		
1	Перед	1	0
2	Спинка	2	1
3	Кокетка переда	2	1
4	Верхний карман	1	0
5	Нижний карман	2	1
6	Рукав	2	1
7	Воротник	2	1
8	Обтачка застежки	2	1
	Намелки		
9	Кнопки на застежке	1	0
	Итого	15	6

ООО ЦИРМИ INFO@CIRMI.RU WWW.GOSZDRAVNADZOR.RU

Таблица А125.2

№	Наименование измерения	Рост	Размер							
			44	46	48	50	52	54	56	допуск
1	Длина спинки посередине	158-164 170-176 182-188	70,8 74,8 78,8	71,0 75,0 79,0	71,1 75,1 79,1	71,2 75,2 79,2	71,5 75,5 79,5	71,7 75,7 79,7	72,0 76,0 80,0	(+/-)1,0
2	Ширина спинки в самом узком месте	все роста	44,1	45,0	46,0	46,9	47,8	48,6	49,4	(+/-)0,5
3	Длина полочки от высшей точки горловины до низа	158-164 170-176 182-188	72,3 76,3 80,3	72,8 76,8 80,8	73,5 77,5 81,5	74,1 78,1 82,1	74,8 78,8 82,8	75,4 79,4 83,4	76,0 80,0 84,0	(+/-)1,0
4	Ширина изделия на уровне глубины проймы	все роста	54,3	56,3	58,3	60,3	62,3	64,3	66,3	(+/-)1,0
5	Ширина изделия внизу	все роста	52,0	54,0	56,0	58,0	60,0	62,0	64,0	(+/-)1,0
6	Длина рукава	158-164 170-176 182-188	25,0 27,0 29,0	25,2 27,2 29,2	25,5 27,5 29,5	25,6 27,6 29,6	25,9 27,9 29,9	26,1 28,1 30,1	26,3 28,3 30,3	(+/-)0,5
7	Ширина рукава под проймой	все роста	19,8	20,5	21,2	21,9	22,4	23,3	24,0	(+/-)0,5
8	Ширина рукава внизу	все роста	19,0	19,4	20,0	20,4	20,9	21,4	22,0	(+/-)0,5
9	Ширина верхнего кармана по линии входа	все роста	13,5	13,5	13,5	14,0	14,0	14,0	14,4	(+/-)0,3
10	Глубина верхнего кармана по переднему краю	все роста	12,7	12,8	12,9	13,4	13,4	13,4	13,7	(+/-)0,3
11	Ширина нижнего кармана по линии входа	все роста	17,0	17,4	17,7	18,1	18,5	19,0	19,5	(+/-)0,3
12	Глубина нижнего кармана по переднему краю	все роста	19,5	19,5	19,6	19,7	19,8	19,8	20,0	(+/-)0,3
13	Длина воротника по отлету	все роста	42,0	43,0	44,0	45,0	46,2	47,2	47,8	(+/-)0,5

Продолжение Таблицы А125.2

№	Наименование измерения	Рост	Размер							
			58	60	62	64	66	68	70	допуск
1	Длина спинки посередине	158-164 170-176 182-188	72,1 76,1 80,1	72,2 76,2 80,2	72,6 76,6 80,6	72,8 76,8 80,8	73,0 77,0 81,0	73,2 77,2 81,2	73,4 77,4 81,4	(+/-)1,0
2	Ширина спинки в самом узком месте	все роста	50,1	50,9	51,5	52,1	52,8	53,6	53,4	(+/-)0,5
3	Длина полочки от высшей точки горловины до низа	158-164 170-176 182-188	76,6 80,6 84,6	77,2 81,2 85,2	77,8 81,8 85,8	78,4 82,4 86,4	78,9 82,9 86,9	79,4 83,4 87,4	79,9 83,9 87,9	(+/-)1,0
4	Ширина изделия на уровне глубины проймы	все роста	68,3	70,3	72,3	74,3	76,3	78,3	80,3	(+/-)1,0
5	Ширина изделия внизу	все роста	66,0	68,0	70,0	72,0	74,0	76,0	78,0	(+/-)1,0
6	Длина рукава	158-164 170-176 182-188	26,7 28,7 30,7	26,9 28,9 30,9	27,4 29,4 31,4	27,8 29,8 31,8	28,1 30,1 32,1	28,6 30,6 32,6	29,0 31,0 33,0	(+/-)0,5
7	Ширина рукава под проймой	все роста	24,7	25,5	26,4	27,0	27,8	28,5	29,2	(+/-)0,5
8	Ширина рукава внизу	все роста	22,4	23,2	24,0	24,6	25,1	26,0	26,5	(+/-)0,5
9	Ширина верхнего кармана по линии входа	все роста	14,4	14,4	14,7	14,7	14,7	15,2	15,2	(+/-)0,3
10	Глубина верхнего кармана по переднему краю	все роста	13,7	13,7	13,8	13,8	13,8	13,8	14,2	(+/-)0,3
11	Ширина нижнего кармана по линии входа	все роста	20,0	20,5	20,9	21,5	22,1	22,4	22,5	(+/-)0,3
12	Глубина нижнего кармана по переднему краю	все роста	20,1	20,2	20,2	20,2	20,2	20,2	20,4	(+/-)0,3
13	Длина воротника по отлету	все роста	48,8	49,8	50,8	51,6	52,8	54,6	55,8	(+/-)0,5

ООО ЦИРМИ INFO@CIRMI.RU WWW.GOSZDRAVNADZOR.RU

А126 Куртка медицинская мужская модель 412.

А126.1 Описание модели

Куртка медицинская мужская длиной ниже линии бедер, прямого силуэта, свободного покроя; с разрезами в боковых швах.

Перед с центральной бортовой застежкой на 5 вертикально обметанных петель и 5 пуговиц; с притачными кокетками; с двумя верхними накладными карманами над которыми в швы кокеток вшиты клапана фигурной формы; с двумя нижними накладными карманами фигурной формы, задние срезы которых входят в боковые швы; с одним дополнительным маленьким накладным карманом настроченным внутри правого нижнего кармана, так, что верхний край его выступает на 1,5 см. Клапана верхних карманов пристегиваются к ним с помощью ленты-контакт (липучка) и быть снабжены язычками для удобства открывания

Спинка с притачной кокеткой, и средним швом.

Рукава втачные, двухшовные, длинные, с разрезами в локтевых швах и притачными манжетами шириной 4,7-4,9 см, застегивающимися на одну обметанную петлю и одну пуговицу.

Воротник отложной.

По краям воротника, манжет, клапанов, и по швам настрачивания карманов д проложена двойная отделочная строчка на расстоянии 0,1-0,2 и 0,7-0,8 см от края или шва.

Вдоль застежки по правой и левой полочкам проложена строчка на расстоянии 3,9-4,1 см от края.

По линиям входа в нижние карманы проложена строчка на расстоянии 2,3-2,5 см от края.

По разрезам проложена строчка на расстоянии 0,6-0,7 см.

По краям бортов, швам притачивания манжет и шву втачивания воротника в горловину проложена строчка на расстоянии 0,1-0,2 см от края или шва.

По низу изделия проложена строчка на расстоянии1,3 – 1,5 см от края.

Над швами притачивания кокеток на переде и спинке, на передних частях рукавов выше локтя может быть настрочена лента из отделочной ткани шириной 2,5 см.

В качестве фурнитуры используются пластиковые пуговицы d 1,7–1,9 см, лента-контакт (липучка) шириной 2,5 см.

ООО ЦИРМИ INFO@CIRMI.RU WWW.GOSZDRAVNADZOR.RU

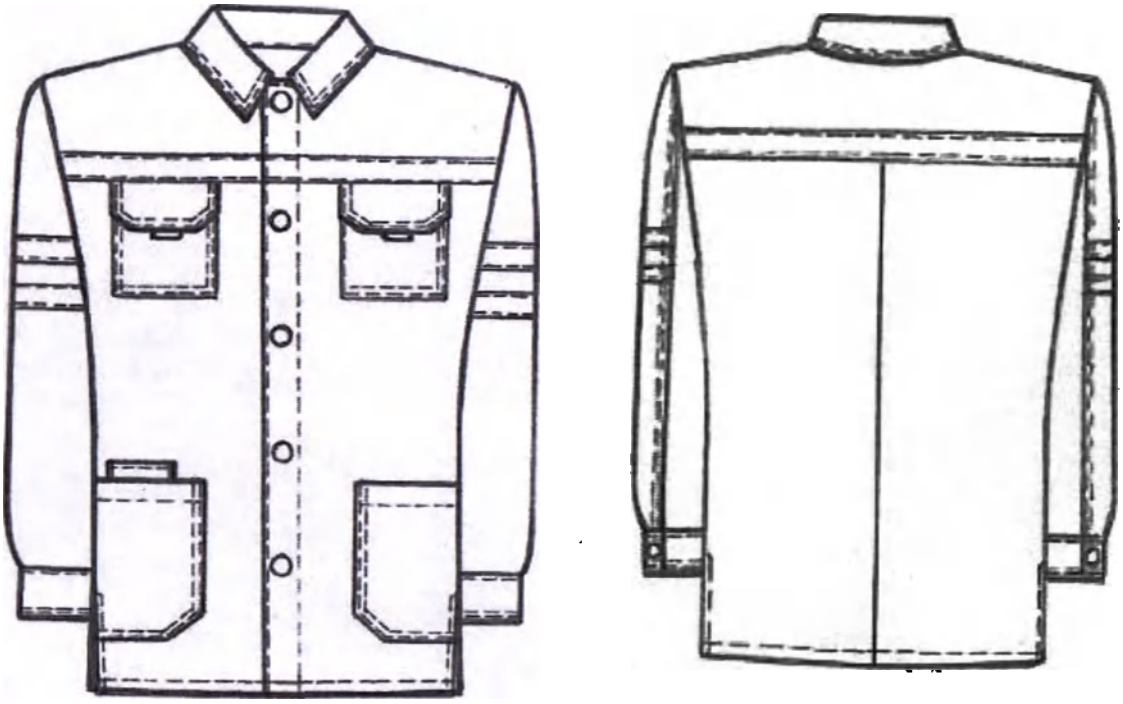

Рисунок А126 – Куртка медицинская мужская модель 412

А126.2 Спецификация деталей кроя и величины основных измерений готового изделия

Таблица А126.1

№	Наименование деталей кроя	Кол-во дет.кроя	Кол-во зеркально
	Основная ткань		
1	Полочка	2	1
2	Спинка	2	1
3	Кокетка полочки	2	1
4	Кокетка спинки	1	0
5	Передняя часть рукава	2	1
6	Задняя часть рукава	2	1
7	Верхний карман	2	1
8	Клапан	4	2
9	Нижний карман	2	1
10	Дополнительный нижний карман	1	0
11	Воротник	1	0
12	Манжета	2	1
13	Подборт	2	1
14	Вешалка	1	0
	Намелки		
15	Пуговицы на борте	1	0

ООО ЦИРМИ INFO@CIRMI.RU WWW.GOSZDRAVNADZOR.RU

16	Пуговицы на манжетах	1	0
Итого		28	11

Таблица А126.2

№	Наименование измерения	Рост	Размер							
			44	46	48	50	52	54	56	допуск
1	Длина спинки посередине	158-164 170-176 182-188	72,3 76,3 80,3	72,5 76,5 80,5	72,6 76,6 80,6	72,7 76,7 80,7	72,8 76,8 80,8	73,0 77,0 81,0	73,2 77,2 81,2	(+/-)1,0
2	Ширина спинки в самом узком месте	все роста	46,6	47,6	48,6	49,6	50,7	51,7	52,4	(+/-)0,5
3	Длина полочки от высшей точки горловины до низа	158-164 170-176 182-188	72,5 76,5 80,5	73,2 77,2 81,2	74,0 78,0 82,0	74,7 78,7 82,7	75,3 79,3 83,3	76,0 80,0 84,0	76,7 80,7 84,7	(+/-)1,0
4	Ширина изделия на уровне глубины проймы	все роста	56,0	58,0	60,0	62,0	64,0	66,0	68,0	(+/-)1,0
5	Ширина изделия внизу (с учётом ширины полузаноса застёжки)	все роста	52,5	54,5	56,5	58,5	60,5	62,5	64,5	(+/-)1,0
6	Длина рукава	158-164 170-176 182-188	59,8 63,8 67,8	60,0 64,0 68,0	60,1 64,1 68,1	60,2 64,2 68,2	60,3 64,3 68,3	60,5 64,5 68,5	60,6 64,6 68,6	(+/-)0,5
7	Ширина рукава под проймой	все роста	22,6	23,2	23,8	24,4	25,0	25,7	26,3	(+/-)0,5
8	Ширина рукава внизу	все роста	11,2	11,4	11,6	11,8	12,0	12,2	12,5	(+/-)0,5
9	Ширина верхнего кармана	все роста	12,5	12,5	12,5	12,5	13,2	13,2	13,7	(+/-)0,3
10	Глубина верхнего кармана	все роста	12,8	12,8	12,8	12,8	12,8	12,8	12,8	(+/-)0,3
11	Ширина нижнего кармана	все роста	18,2	18,2	19,0	19,0	19,3	19,4	20,1	(+/-)0,3
12	Глубина нижнего кармана	все роста	20,3	20,3	20,4	20,5	20,5	20,5	20,5	(+/-)0,3

Продолжение Таблицы А126.2

№	Наименование измерения	Рост	Размер							
			58	60	62	64	66	68	70	допуск
1	Длина спинки посередине	158-164 170-176 182-188	73,4 77,4 81,4	73,6 77,6 81,6	73,8 77,8 81,8	74,0 78,0 82,0	74,3 78,3 82,3	74,5 78,5 82,5	74,8 78,8 82,8	(+/-)1,0
2	Ширина спинки в самом узком месте	все роста	53,1	53,8	54,4	55,0	55,7	56,3	57,0	(+/-)0,5
3	Длина полочки от высшей точки горловины до низа	158-164 170-176 182-188	77,4 81,4 85,4	78,2 82,2 86,2	79,0 83,0 87,0	79,7 83,7 87,7	80,0 84,4 88,4	81,1 85,1 89,1	81,8 85,8 89,8	(+/-)1,0
4	Ширина изделия на уровне глубины проймы	все роста	70,0	72,0	74,0	76,0	78,0	80,0	82,0	(+/-)1,0
5	Ширина изделия внизу (с учётом ширины полузаноса застёжки)	все роста	66,5	68,5	70,6	72,7	74,8	77,0	79,2	(+/-)1,0
6	Длина рукава	158-164 170-176 182-188	60,7 64,7 68,7	60,9 64,9 68,9	61,0 65,0 69,0	61,1 65,1 69,1	61,3 65,3 69,3	61,4 65,4 69,4	61,5 65,5 69,5	(+/-)0,5
7	Ширина рукава под проймой	все роста	27,0	27,8	28,6	29,3	30,0	30,6	31,3	(+/-)0,5
8	Ширина рукава внизу	все роста	12,7	12,9	13,2	13,5	13,8	14,2	14,6	(+/-)0,5
9	Ширина верхнего кармана	все роста	13,7	13,7	13,7	14,7	14,7	14,7	14,7	(+/-)0,3
10	Глубина верхнего кармана	все роста	12,8	12,8	12,8	13,2	13,2	13,2	13,2	(+/-)0,3
11	Ширина нижнего кармана	все роста	20,1	20,9	20,9	20,9	21,6	22,0	22,0	(+/-)0,3
12	Глубина нижнего кармана	все роста	20,5	20,7	20,7	20,7	21,0	21,0	21,0	(+/-)0,3

ООО ЦИРМИ INFO@CIRMI.RU WWW.GOSZDRAVNADZOR.RU

А127 Брюки медицинские женские модель 501.

А127.1 Описание модели

Брюки медицинские женские прямого силуэта, умеренного объема.

Верхний срез брюк должен быть обработан притачным поясом шириной 3,4-3,6 см.

Пояс брюк должен быть отстрочен по всей длине на 5-игольной спецмашине цепного стежка пятью параллельными строчками с расстоянием между ними 0,6-0,7 см.

По низу брюк проложена строчка на расстоянии 1,3-1,5 см от края.

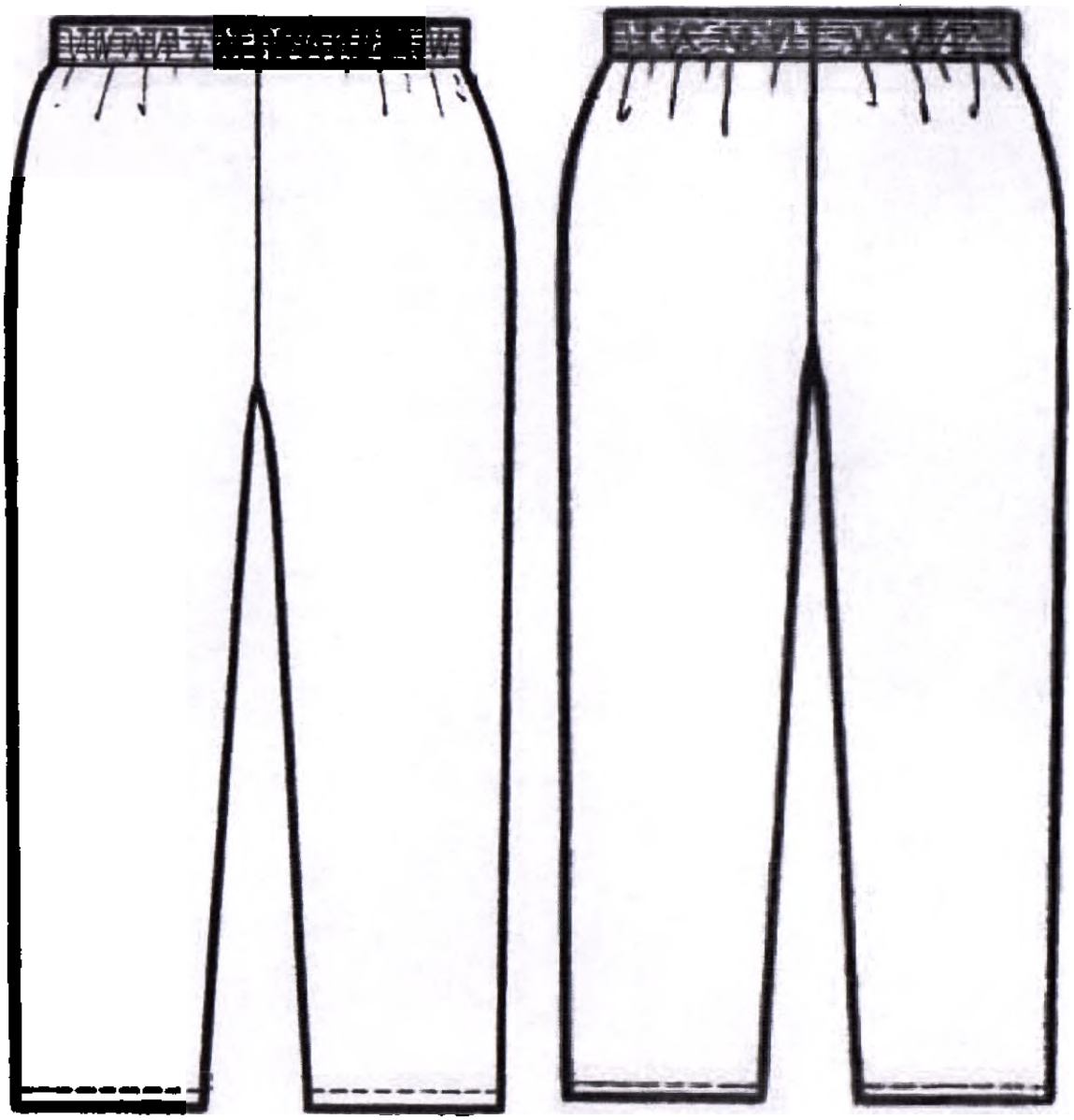

Рисунок А127– Брюки медицинские женские модель 501

А127.2 Спецификация деталей кроя и величины основных измерений готового изделия

ООО ЦИРМИ INFO@CIRMI.RU WWW.GOSZDRAVNADZOR.RU

Таблица А127.1

№	Наименование деталей кроя	Кол-во дет.кроя	Кол-во зеркально
	Основная ткань №1		
1	Передняя половинка	2	1
2	Задняя половинка	2	1
3	Пояс	2	1
	Итого	6	3

Таблица А127.2

№	Наименование измерения	Рост	Размер								
			40	42	44	46	48	50	52	54	допуск
1	Длина по боковому шву	152-158	99,0	99,2	99,5	99,7	100,0	100,2	100,5	100,7	(+/-)1,0
		164-170	105,0	105,2	105,5	105,7	106,0	106,2	106,5	106,7	
		176-182	108,0	108,2	108,5	108,7	109,0	109,2	109,5	109,7	
2	Длина по шаговому шву	152-158	76,0	75,5	75,0	74,5	74,0	73,5	72,8	72,1	(+/-)1,0
		164-170	82,0	81,5	81,0	80,5	80,0	79,5	78,8	78,1	
		176-182	85,0	84,5	84,0	83,5	83,0	82,5	81,8	81,1	
3	Ширина на уровне талии	все роста	41,5	43,5	45,7	48,0	50,1	52,2	54,5	57,1	(+/-)1,0
4	Ширина на уровне среднего шва	все роста	29,5	30,6	31,8	33,0	34,2	35,4	36,5	37,6	(+/-)0,5
5	Ширина низу	все роста	18,6	19,0	19,4	19,8	20,2	20,6	21,0	21,4	(+/-)0,5

Продолжение Таблицы А127.2

№	Наименование измерения	Рост	Размер								
			56	58	60	62	64	66	68	70	допуск
1	Длина по боковому шву	152-158	101,0	101,2	101,4	101,6	101,8	102,0	102,2	102,4	(+/-)1,0
		164-170	107,0	107,2	107,4	107,6	107,8	108,0	108,2	108,4	
		176-182	110,0	110,2	110,4	110,6	110,8	111,0	111,2	111,4	
2	Длина по шаговому шву	152-158	71,4	70,7	70,0	69,3	68,6	68,0	67,5	67,0	(+/-)1,0
		164-170	77,4	76,7	76,0	75,3	74,6	74,0	73,5	73,0	
		176-182	80,4	79,7	79,0	78,3	77,6	77,0	76,5	76,0	
3	Ширина на уровне талии	все роста	59,4	61,6	63,8	66,0	68,2	70,3	72,4	74,5	(+/-)1,0
4	Ширина на уровне среднего шва	все роста	38,7	39,8	41,0	42,1	43,2	44,3	45,4	46,5	(+/-)0,5
5	Ширина низу	все роста	21,8	22,2	22,6	23,0	23,5	24,0	24,4	24,8	(+/-)0,5

ООО ЦИРМИ INFO@CIRMI.RU WWW.GOSZDRAVNADZOR.RU

А128 Брюки медицинские женские модель 502.

А128.1 Описание модели

Брюки медицинские женские прямого силуэта, умеренного объема.

Верхний срез брюк должен быть обработан притачным поясом шириной 3,4-3,6 см.

Передняя половина брюк с двумя защипами – «стрелками» глубиной 0,1 – 0,2 см, застроченными по линиям сгибов.

Пояс брюк должен быть отстрочен по всей длине на 5-игольной спецмашине цепного стежка пятью параллельными строчками с расстоянием между ними 0,6-0,7 см.

По низу брюк проложена строчка на расстоянии 1,3-1,5 см от края.

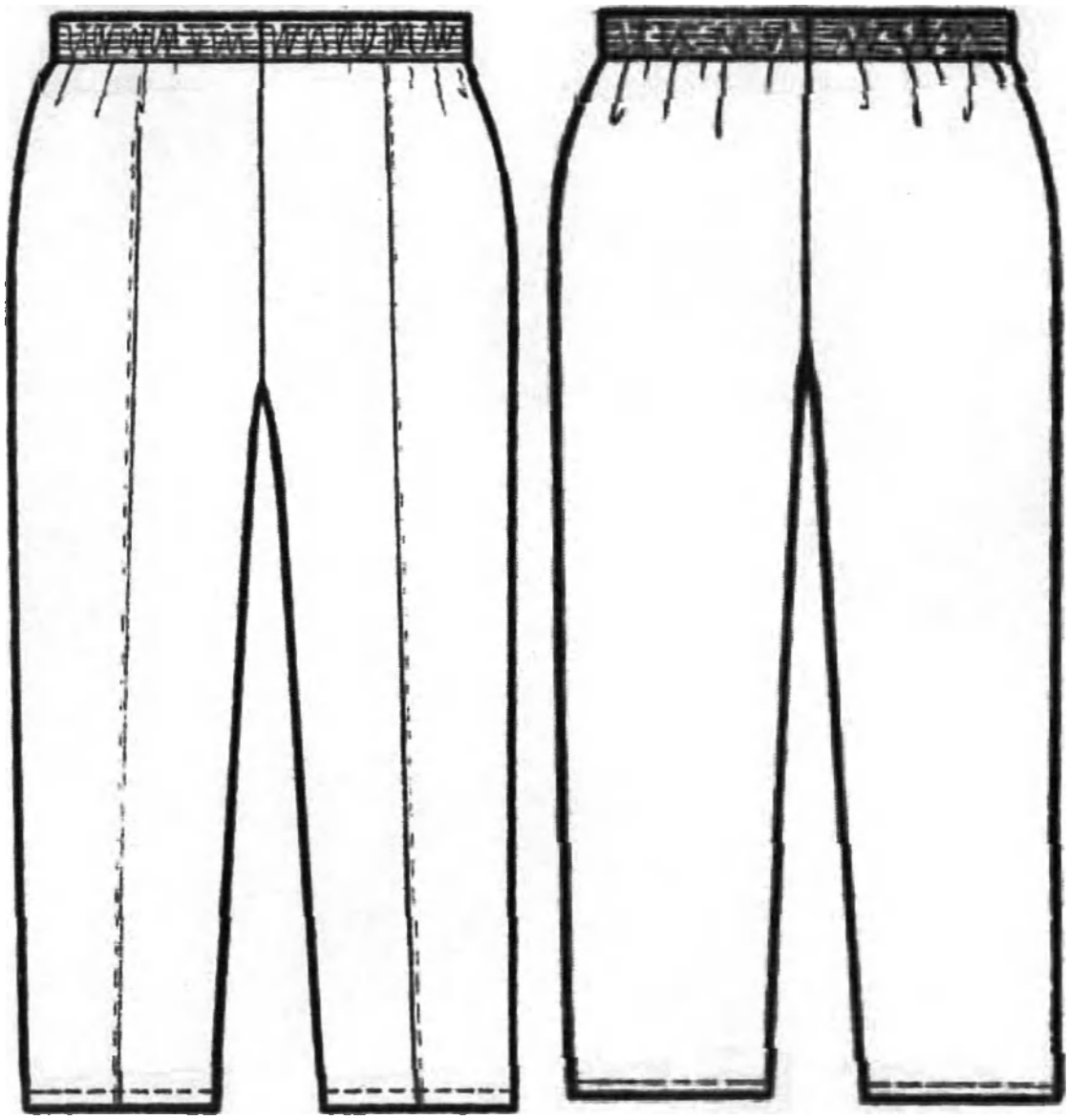

Рисунок А128– Брюки медицинские женские модель 502

ООО ЦИРМИ INFO@CIRMI.RU WWW.GOSZDRAVNADZOR.RU

А128.2 Спецификация деталей кроя и величины основных измерений готового изделия

Таблица А128.1

№	Наименование деталей кроя	Кол-во дет.кроя	Кол-во зеркально
	Основная ткань №1		
1	Передняя половинка	2	1
2	Задняя половинка	2	1
3	Пояс	2	1
	Итого	6	3

Таблица А128.2

№	Наименование измерения	Рост	Размер								
			40	42	44	46	48	50	52	54	допуск
1	Длина по боковому шву	152-158	99,0	99,2	99,5	99,7	100,0	100,2	100,5	100,7	(+/-)1,0
		164-170	105,0	105,2	105,5	105,7	106,0	106,2	106,5	106,7	
		176-182	108,0	108,2	108,5	108,7	109,0	109,2	109,5	109,7	
2	Длина по шаговому шву	152-158	76,0	75,5	75,0	74,5	74,0	73,5	72,8	72,1	(+/-)1,0
		164-170	82,0	81,5	81,0	80,5	80,0	79,5	78,8	78,1	
		176-182	85,0	84,5	84,0	83,5	83,0	82,5	81,8	81,1	
3	Ширина на уровне талии	все роста	41,5	43,5	45,7	48,0	50,1	52,2	54,5	57,1	(+/-)1,0
4	Ширина на уровне среднего шва	все роста	29,2	30,3	31,5	32,7	33,9	35,1	36,2	37,3	(+/-)0,5
5	Ширина внизу	все роста	18,3	18,7	19,1	19,5	19,9	20,3	20,7	21,3	(+/-)0,5

Продолжение Таблицы А128.2

№	Наименование измерения	Рост	Размер								
			56	58	60	62	64	66	68	70	допуск
1	Длина по боковому шву	152-158	101,0	101,2	101,4	101,6	101,8	102,0	102,2	102,4	(+/-)1,0
		164-170	107,0	107,2	107,4	107,6	107,8	108,0	108,2	108,4	
		176-182	110,0	110,2	110,4	110,6	110,8	111,0	111,2	111,4	
2	Длина по шаговому шву	152-158	71,4	70,7	70,0	69,3	68,6	68,0	67,5	67,0	(+/-)1,0
		164-170	77,4	76,7	76,0	75,3	74,6	74,0	73,5	73,0	
		176-182	80,4	79,7	79,0	78,3	77,6	77,0	76,5	76,0	
3	Ширина на уровне талии	все роста	59,4	61,6	63,8	66,0	68,2	70,3	72,4	74,5	(+/-)1,0
4	Ширина на уровне среднего шва	все роста	38,4	39,5	40,7	41,8	42,9	44,0	45,1	46,2	(+/-)0,5
5	Ширина внизу	все роста	21,5	21,9	22,3	22,7	23,2	23,7	24,1	24,5	(+/-)0,5

ООО ЦИРМИ INFO@CIRMI.RU WWW.GOSZDRAVNADZOR.RU

А129 Брюки медицинские женские модель 503.

А129.1 Описание модели

Брюки медицинские женские прямого силуэта, умеренного объема.

Передняя половина брюк с притачным поясом шириной 3,4-3,6 см, застегивающимся спереди на 1 обметанную петлю и 1 пуговицу, с молнией-застежкой в среднем шве и двумя талиевыми вытачками

Задняя половина брюк с притачным поясом шириной 3,4-3,6 см.

Вдоль застежки по правой половине брюк проложена строчка на расстоянии 1,8 – 2,0 см от края.

По среднему шву брюк, по краям пояса передней половины брюк и швам его притачивания проложена строчка на расстоянии0,1 – 0,2 см от края шва.

Пояс задней половины брюк отстрочен на 5-игольной спецмашине цепного стежка пятью параллельными строчками с расстоянием между ними 0,6-0,7см.

По низу брюк проложена строчка на расстоянии 1,3-1,5см от края.

В качестве фурнитуры использованы пластиковая молния-застежка и пластиковая пуговица диаметром 1,7 – 1,9 см.

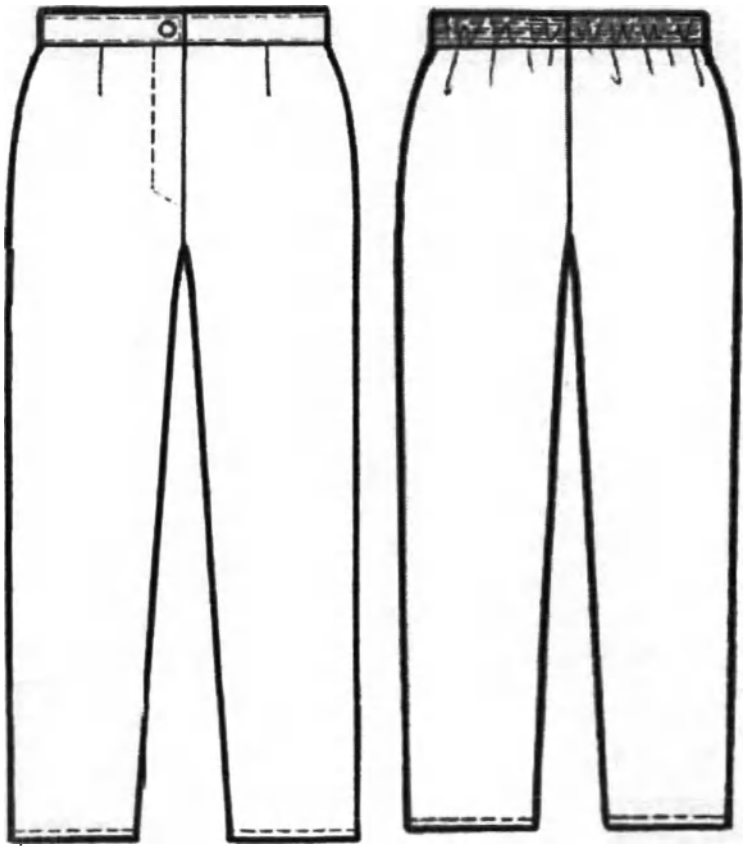

Рисунок А129– Брюки медицинские женские модель 503

А129.2 Спецификация деталей кроя и величины основных измерений готового изделия

ООО ЦИРМИ INFO@CIRMI.RU WWW.GOSZDRAVNADZOR.RU

Таблица А129.1

№	Наименование деталей кроя	Кол-во дет.кроя	Кол-во зеркально
	Основная ткань №1		
1	Передняя половинка	2	1
2	Задняя половинка	2	1
3	Задний пояс	1	0
4	Левый передний пояс	1	0
5	Правый передний пояс	1	0
	Намелки		
6	Петля на поясе	1	0
7	Пуговица на поясе	1	0
	Итого	9	2

Таблица А129.2

№	Наименование измерения	Рост	Размер								
			40	42	44	46	48	50	52	54	допуск
1	Длина по боковому шву	152-158	99,0	99,2	99,5	99,7	100,0	100,2	100,5	100,7	(+/-)1,0
		164-170	105,0	105,2	105,5	105,7	106,0	106,2	106,5	106,7	
		176-182	108,0	108,2	108,5	108,7	109,0	109,2	109,5	109,7	
2	Длина по шаговому шву	152-158	76,0	75,5	75,0	74,5	74,0	73,5	72,8	72,1	(+/-)1,0
		164-170	82,0	81,5	81,0	80,5	80,0	79,5	78,8	78,1	
		176-182	85,0	84,5	84,0	83,5	83,0	82,5	81,8	81,1	
3	Ширина на уровне талии	все роста	37,5	39,5	41,7	44,0	46,1	48,2	50,5	53,1	(+/-)1,0
4	Ширина на уровне среднего шва	все роста	29,0	30,1	31,3	32,5	33,7	34,9	36,0	37,1	(+/-)0,5
5	Ширина внизу	все роста	18,6	19,0	19,4	19,8	20,2	20,6	21,0	21,4	(+/-)0,5

Продолжение Таблицы А129.2

№	Наименование измерения	Рост	Размер								
			56	58	60	62	64	66	68	70	допуск
1	Длина по боковому шву	152-158	101,0	101,2	101,4	101,6	101,8	102,0	102,2	102,4	(+/-)1,0
		164-170	107,0	107,2	107,4	107,6	107,8	108,0	108,2	108,4	
		176-182	110,0	110,2	110,4	110,6	110,8	111,0	111,2	111,4	
2	Длина по шаговому шву	152-158	71,4	70,7	70,0	69,3	68,6	68,0	67,5	67,0	(+/-)1,0
		164-170	77,4	76,7	76,0	75,3	74,6	74,0	73,5	73,0	
		176-182	80,4	79,7	79,0	78,3	77,6	77,0	76,5	76,0	
3	Ширина на уровне талии	все роста	55,4	57,6	59,8	62,0	64,2	66,3	68,4	70,5	(+/-)1,0
4	Ширина на уровне среднего шва	все роста	38,2	39,3	40,5	41,6	42,7	43,8	44,9	46,0	(+/-)0,5
5	Ширина внизу	все роста	21,8	22,2	22,6	23,0	23,5	24,0	24,4	24,8	(+/-)0,5

ООО ЦИРМИ INFO@CIRMI.RU WWW.GOSZDRAVNADZOR.RU

А130Брюки медицинские женские модель 504.

А130.1 Описание модели

Брюки медицинские женские комбинированные из ткани 2х цветов; прямого силуэта слегка зауженные книзу, умеренного объема; со смещенными на 3,0 см вперед боковыми и шаговыми швами; с притачным поясом шириной 3,6 – 3,8 см, разрезным над боковыми швами, застегивающимся спереди на одну обметанную петлю и одну пуговицу.

Передняя половина брюк с молнией-застежкой в среднем шве и двумя талиевыми вытачками.

Передняя половина брюк и передняя часть пояса выполнены из основной ткани №1, задняя половина брюк и задняя часть пояса – из основной ткани №2.

Вдоль застежки по правой половинке брюк проложена строчка на расстоянии 2,0 – 2,2 см от края.

По боковым и средним швам брюк, нижнему краю пояса передней половины брюк проложена строчка на расстоянии 0,1 – 0,2 см от шва.

Пояс задней половины брюк отстрочен на 5-игольной спецмашине цепного стежка пятью параллельными строчками с расстоянием между ними 0,6-0,7см.

По низу брюк проложена строчка на расстоянии 1,3-1,5см от края.

В качестве фурнитуры использованы пластиковая молния-застежка и пластиковая пуговица диаметром 1,7 – 1,9 мм.

ООО ЦИРМИ INFO@CIRMI.RU WWW.GOSZDRAVNADZOR.RU

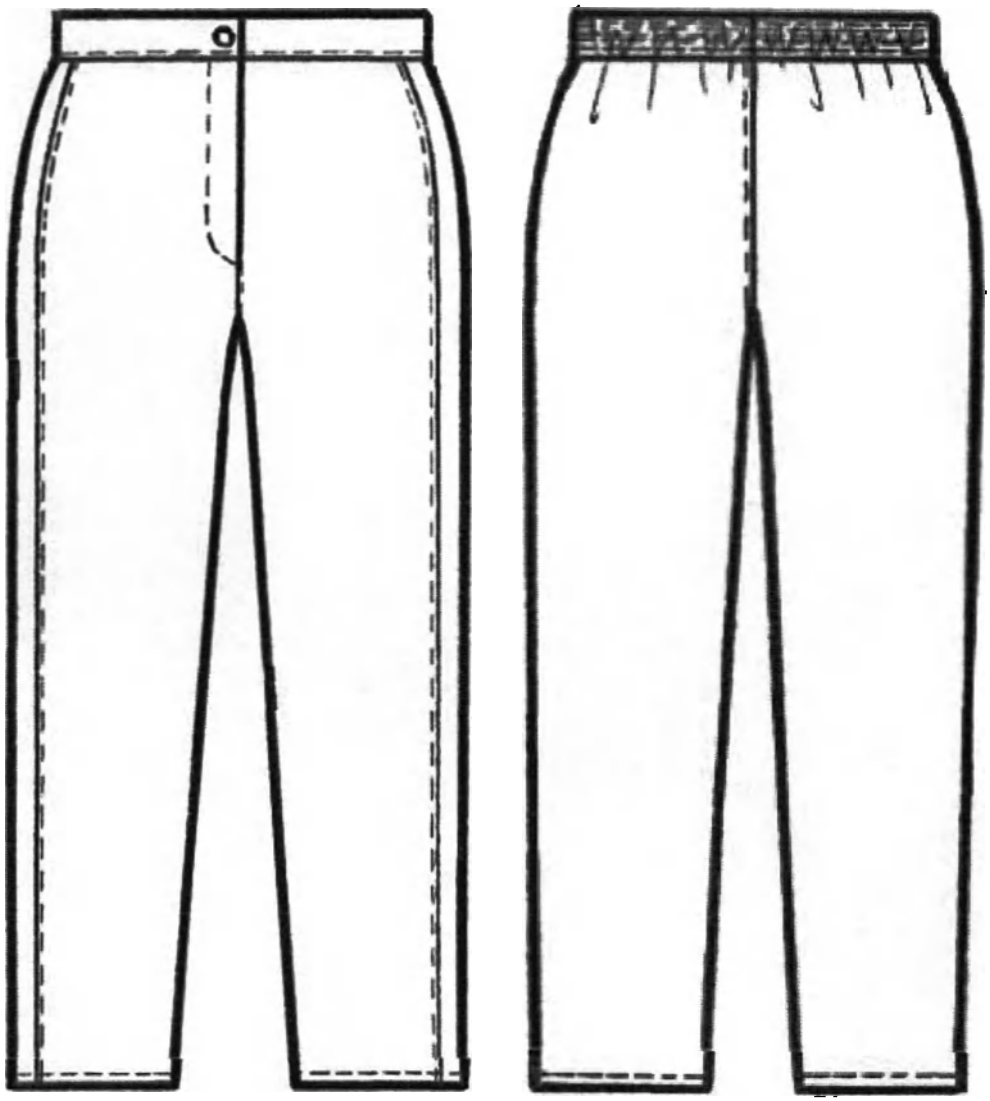

Рисунок А130– Брюки медицинские женские модель 504

А130.2 Спецификация деталей кроя и величины основных измерений готового изделия

Таблица А130.1

№	Наименование деталей кроя	Кол-во дет.кроя	Кол-во зеркально
	Основная ткань №1		
1	Передняя половинка	2	1
2	Правый передний пояс	1	0
3	Левый передний пояс	1	0
	Основная ткань №2		
4	Задняя половинка	2	1
5	Задний пояс	1	0
	Намелки		
6	Петля на поясе	1	0

ООО ЦИРМИ INFO@CIRMI.RU WWW.GOSZDRAVNADZOR.RU

7	Пуговица на поясе	1	0
Итого		9	2

Таблица А130.2

№	Наименование измерения	Рост	Размер								
			40	42	44	46	48	50	52	54	допуск
1	Длина по боковому шву	152-158	98,8	99,0	99,3	99,5	99,8	100,0	100,3	100,5	(+/-)1,0
		164-170	104,8	105,0	105,3	105,5	105,8	106,0	106,3	106,5	
		176-182	107,8	108,0	108,3	108,5	108,8	109,0	109,3	109,5	
2	Длина по шаговому шву	152-158	76,7	76,2	75,7	75,2	74,7	74,2	73,5	72,8	(+/-)1,0
		164-170	82,7	82,2	81,7	81,2	80,7	80,2	79,5	78,8	
		176-182	85,7	85,2	84,7	84,2	83,7	83,2	82,5	81,8	
3	Ширина на уровне талии	все роста	39,1	41,1	43,0	44,9	46,7	48,6	50,8	53,3	(+/-)1,0
4	Ширина на уровне среднего шва	все роста	28,4	29,5	30,7	31,8	33,0	34,1	35,2	36,4	(+/-)0,5
5	Ширина внизу	все роста	19,5	19,9	20,3	20,7	21,1	21,5	21,9	22,3	(+/-)0,5

Продолжение Таблицы А130.2

№	Наименование измерения	Рост	Размер								
			56	58	60	62	64	66	68	70	допуск
1	Длина по боковому шву	152-158	100,8	101,0	101,2	101,4	101,6	101,8	102,0	102,2	(+/-)1,0
		164-170	106,8	107,0	107,2	107,4	107,6	107,8	108,0	108,2	
		176-182	109,8	110,0	110,2	110,4	110,6	110,8	111,0	111,2	
2	Длина по шаговому шву	152-158	72,1	71,4	70,7	70,0	69,3	68,7	68,2	67,7	(+/-)1,0
		164-170	78,1	77,4	76,7	76,0	75,3	74,7	74,2	73,7	
		176-182	81,1	80,4	79,7	79,0	78,3	77,7	77,2	76,7	
3	Ширина на уровне талии	все роста	55,8	58,3	60,8	63,3	65,8	68,3	70,8	73,3	(+/-)1,0
4	Ширина на уровне среднего шва	все роста	37,5	38,6	39,8	40,9	42,0	43,1	44,2	45,3	(+/-)0,5
5	Ширина внизу	все роста	22,7	23,1	23,5	23,9	24,3	24,9	25,3	25,7	(+/-)0,5

ООО ЦИРМИ INFO@CIRMI.RU WWW.GOSZDRAVNADZOR.RU

А131 Брюки медицинские мужские модель 505.

А131.1 Описание модели

Брюки медицинские мужские прямого силуэта, слегка зауженные книзу, умеренного объема.

Верхний срез брюк должен быть обработан притачным поясом шириной 3,4-3,6 см.

Пояс брюк должен быть отстрочен по всей длине на 5-игольной спецмашине цепного стежка пятью параллельными строчками с расстоянием между ними 0,6-0,7мм.

По низу брюк проложена строчка на расстоянии 1,3-1,5см от края.

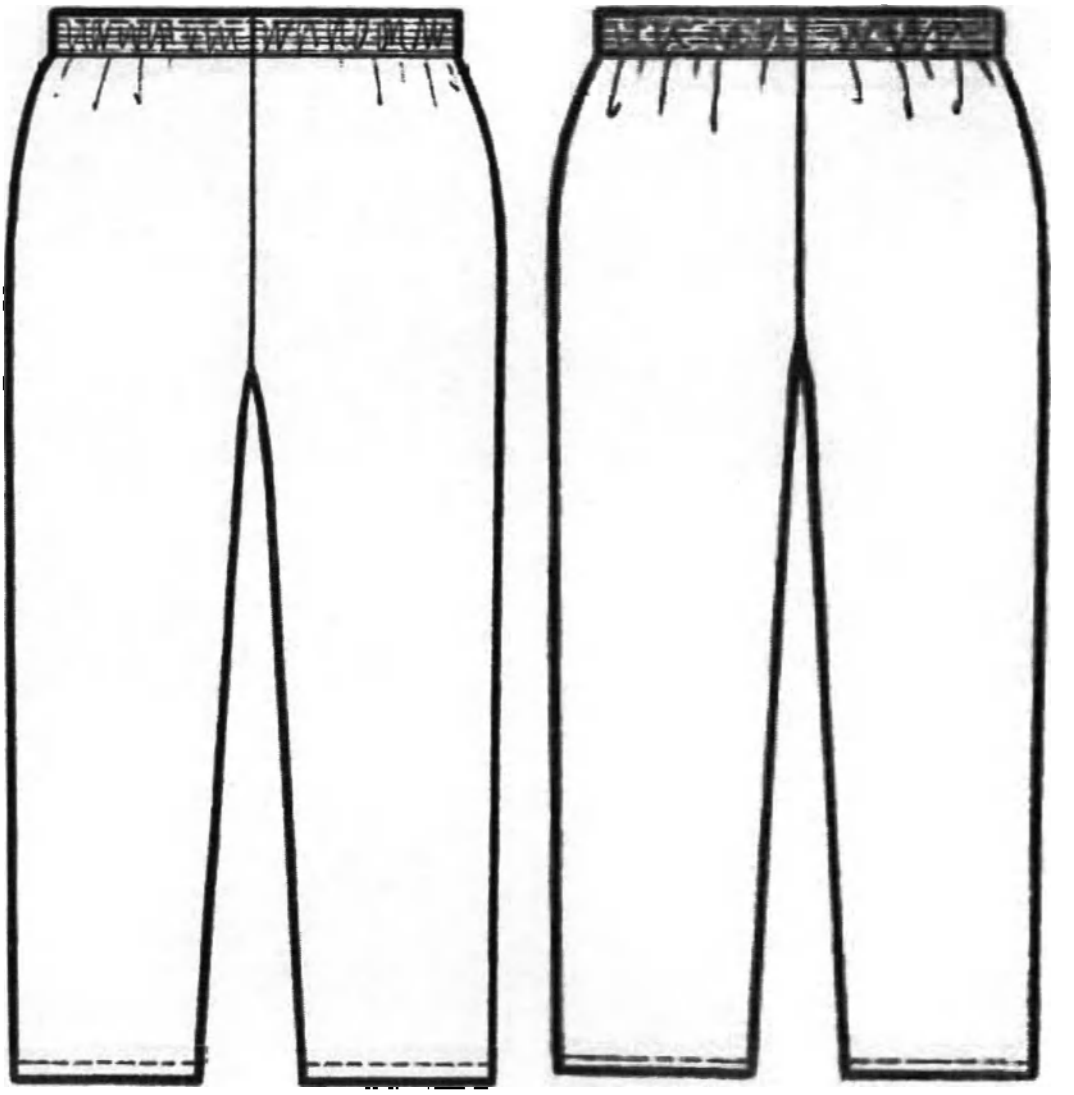

Рисунок А131– Брюки медицинские мужские на резинке модель 505

ООО ЦИРМИ INFO@CIRMI.RU WWW.GOSZDRAVNADZOR.RU

А131.2 Спецификация деталей кроя и величины основных измерений готового изделия

Таблица А131.1

№	Наименование деталей кроя	Кол-во дет.кроя	Кол-во зеркально
	Основная ткань №1		
1	Передняя половинка	2	1
2	Задняя половинка	2	1
3	Пояс	2	1
	Итого	6	3

Таблица А131.2

№	Наименование измерения	Рост	Размер								
			40	42	44	46	48	50	52	54	допуск
1	Длина по боковому шву	158-164 170-176 182-188			100,3 107,3 114,3	100,5 107,5 114,5	100,6 107,6 114,6	100,8 107,8 114,8	101,1 108,1 115,1	101,4 108,4 115,4	(+/-)1,0
2	Длина по шаговому шву	158-164 170-176 182-188			72,9 79,9 86,9	72,7 79,7 86,7	72,5 79,5 86,5	72,2 79,2 86,2	72,0 79,0 86,0	72,0 79,0 86,0	(+/-)1,0
3	Ширина на уровне талии	все роста			49,2	51,0	52,8	54,6	56,5	58,3	(+/-)1,0
4	Ширина на уровне среднего шва	все роста			33,2	34,2	35,2	36,2	37,2	38,2	(+/-)0,5
5	Ширина внизу	все роста			22,0	22,4	22,8	23,2	23,5	23,8	(+/-)0,5

Продолжение Таблицы А131.2

№	Наименование измерения	Рост	Размер								
			56	58	60	62	64	66	68	70	допуск
1	Длина по боковому шву	158-164 170-176 182-188	101,6 108,6 115,6	101,8 108,8 115,8	101,9 108,9 115,9	102,1 109,1 116,1	102,2 109,2 116,2	102,3 109,3 116,3	102,4 109,4 116,4	102,5 109,5 116,5	(+/-)1,0
2	Длина по шаговому шву	158-164 170-176 182-188	71,8 78,8 85,8	71,5 78,5 85,5	71,2 78,2 85,2	70,9 77,9 84,9	70,7 77,7 84,7	70,5 77,5 84,5	69,6 76,6 83,6	69,5 76,5 83,5	(+/-)1,0
3	Ширина на уровне талии	все роста	60,0	61,5	63,5	65,3	67,0	68,8	71,0	73,0	(+/-)1,0
4	Ширина на уровне среднего шва	все роста	39,2	40,2	41,2	42,0	42,8	43,6	44,4	45,2	(+/-)0,5
5	Ширина внизу	все роста	24,2	24,5	24,9	25,3	25,6	25,9	26,3	26,6	(+/-)0,5

ООО ЦИРМИ INFO@CIRMI.RU WWW.GOSZDRAVNADZOR.RU

А132 Брюки медицинские мужские модель 506.

А132.1 Описание модели

Брюки медицинские мужские прямого силуэта, слегка зауженные книзу, умеренного объема.

Верхний срез брюк должен быть обработан притачным поясом шириной 3,4-3,6 см.

Передняя половина брюк с двумя защипами – «стрелками» глубиной 0,1 – 0,2 см, застроченными по линиям сгибов

Пояс брюк должен быть отстрочен по всей длине на 5-игольной спецмашине цепного стежка пятью параллельными строчками с расстоянием между ними 0,6-0,7мм.

По низу брюк проложена строчка на расстоянии 1,3-1,5см от края.

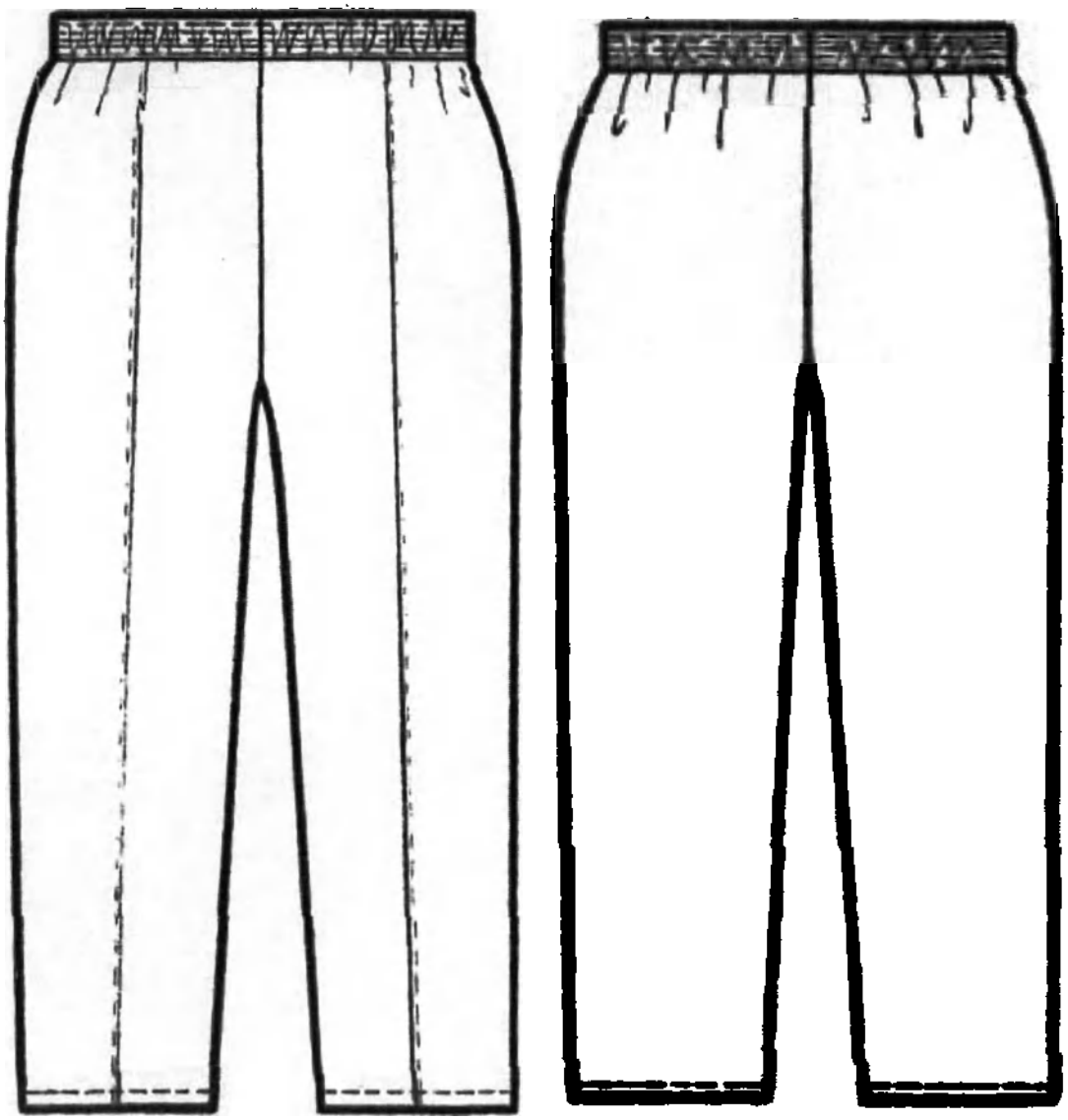

Рисунок А132– Брюки медицинские мужские модель 506

ООО ЦИРМИ INFO@CIRMI.RU WWW.GOSZDRAVNADZOR.RU

А132.2 Спецификация деталей кроя и величины основных измерений готового изделия

Таблица А132.1

№	Наименование деталей кроя	Кол-во дет.кроя	Кол-во зеркально
	Основная ткань №1		
1	Передняя половинка	2	1
2	Задняя половинка	2	1
3	Пояс	2	1
	Итого	6	3

Таблица А132.2

№	Наименование измерения	Рост	Размер								
			40	42	44	46	48	50	52	54	допуск
1	Длина по боковому шву	158-164 170-176 182-188			100,0 107,0 114,0	100,2 107,2 114,2	100,3 107,3 114,3	100,5 107,5 114,5	100,8 107,8 114,8	101,1 108,1 115,1	(+/-)1,0
2	Длина по шаговому шву	158-164 170-176 182-188			73,2 80,2 87,2	73,0 80,0 87,0	72,8 79,8 86,8	72,5 79,5 86,5	72,3 79,3 86,3	72,3 79,3 86,3	(+/-)1,0
3	Ширина на уровне талии	все роста			48,9	50,7	52,5	54,3	56,2	58,0	(+/-)1,0
4	Ширина на уровне среднего шва	все роста			32,9	33,9	34,9	35,9	36,9	37,9	(+/-)0,5
5	Ширина внизу	все роста			21,7	22,1	22,5	22,9	23,2	23,5	(+/-)0,5

Продолжение Таблицы А132.2

№	Наименование измерения	Рост	Размер								
			56	58	60	62	64	66	68	70	допуск
1	Длина по боковому шву	158-164 170-176 182-188	101,3 108,3 115,3	101,5 108,5 115,5	101,6 108,6 115,6	101,8 108,8 115,8	101,9 108,9 115,9	102,0 109,0 116,0	102,1 109,1 116,1	102,2 109,2 116,2	(+/-)1,0
2	Длина по шаговому шву	158-164 170-176 182-188	72,1 79,1 86,1	71,8 78,8 85,8	71,5 78,5 85,5	71,2 78,2 85,2	71,0 78,0 85,0	70,8 77,8 84,8	69,9 76,9 83,9	69,8 76,8 83,8	(+/-)1,0
3	Ширина на уровне талии	все роста	59,7	61,2	63,2	65,0	66,7	68,5	70,7	72,7	(+/-)1,0
4	Ширина на уровне среднего шва	все роста	38,9	39,9	40,9	41,7	42,5	43,3	44,1	44,9	(+/-)0,5
5	Ширина внизу	все роста	23,9	24,2	24,6	25,0	25,3	25,6	26,0	26,3	(+/-)0,5

ООО ЦИРМИ INFO@CIRMI.RU WWW.GOSZDRAVNADZOR.RU

А133 Брюки медицинские мужские модель 507.

А133.1 Описание модели

Брюки медицинские мужские прямого силуэта, слегка зауженные книзу, умеренного объема.

Передняя половина брюк с притачным поясом шириной 3,4 – 3,6 см, застегивающимся спереди на одну обметанную петлю и одну пуговицу; с застежкой в среднем шве на молнию-застежку, с двумя мягкими складками; с косыми подрезами, выходящими из швов притачивания пояса и заканчивающимися в боковых швах; с карманами в швах подрезов.

Задняя половина брюк с притачным поясом шириной 3,4 – 3,6 см.

Вдоль застежки по левой половинке брюк проложена строчка на расстоянии 1,8 – 2,0 см от края.

По среднему шву, по краям пояса передней половины брюк и швам его притачивания проложена строчка на расстоянии 0,1 – 0,2 см от края или шва.

По линиям входа в карманы проложена строчка на расстоянии 0,6 – 0,7 см от края.

Пояс задней половины брюк отстрочен на 5-игольной спецмашине цепного стежка пятью параллельными строчками с расстоянием между ними 0,6-0,7см.

По низу брюк проложена строчка на расстоянии 1,3-1,5см от края.

В качестве фурнитуры использованы пластиковая молния-застежка и пластиковая пуговица диаметром 1,7 – 1,9 мм.

ООО ЦИРМИ INFO@CIRMI.RU WWW.GOSZDRAVNADZOR.RU

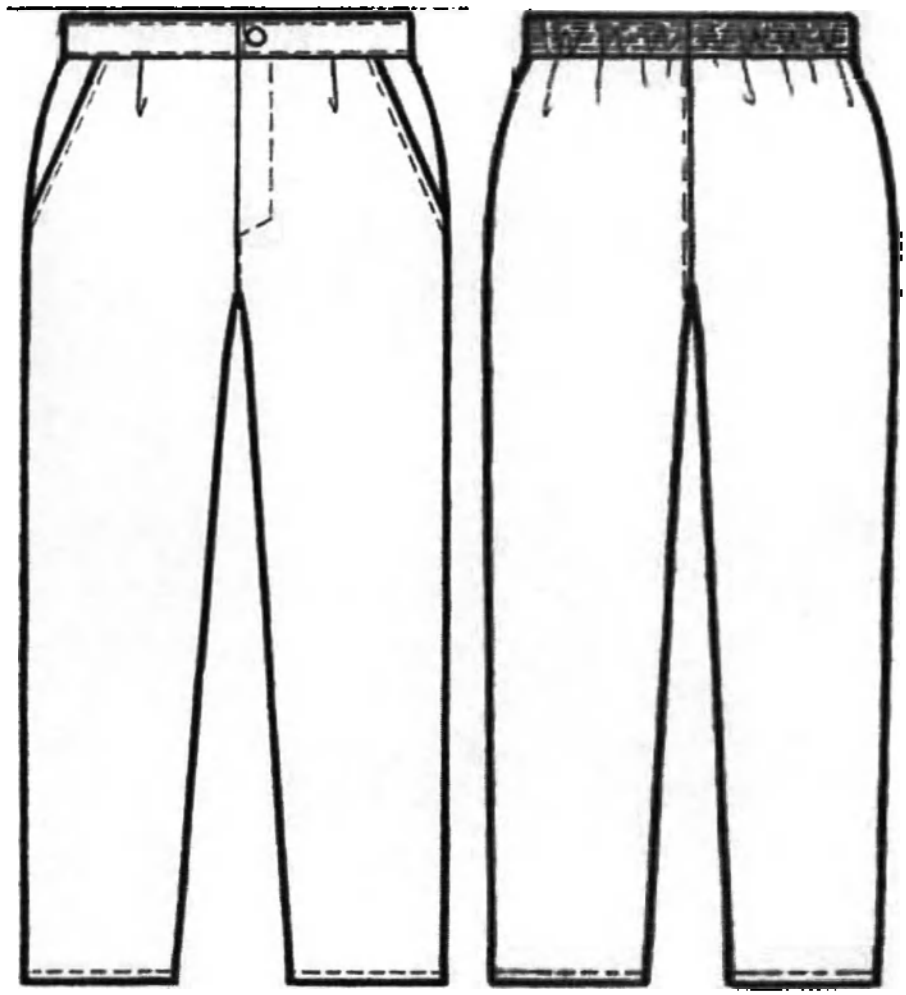

Рисунок А133– Брюки медицинские мужские модель 507

А133.2 Спецификация деталей кроя и величины основных измерений готового изделия

Таблица А133.1

№	Наименование деталей кроя	Кол-во дет.кроя	Кол-во зеркально
	Основная ткань		
1	Передняя половинка	2	1
2	Задняя половинка	2	1
3	Бочок передней половинки с мешковиной	2	1
4	Мешковина кармана	2	1
5	Задний пояс	1	0
6	Левый передний пояс	1	0
7	Правый передний пояс	1	0
8	Откосок	1	0

ООО ЦИРМИ INFO@CIRMI.RU WWW.GOSZDRAVNADZOR.RU

9	Обтачка под застежку	1	0
Намелки			
10	Петля на поясе	1	0
11	Пуговица на поясе	1	0
Итого		15	4

Таблица А133.2

№	Наименование измерения	Рост	Размер								
			40	42	44	46	48	50	52	54	допуск
1	Длина по боковому шву	158-164 170-176 182-188			100,3 107,3 114,3	100,5 107,5 114,5	100,6 107,6 114,6	100,8 107,8 114,8	101,1 108,1 115,1	101,4 108,4 115,4	(+/-)1,0
2	Длина по шаговому шву	158-164 170-176 182-188			72,9 79,9 86,9	72,7 79,7 86,7	72,5 79,5 86,5	72,2 79,2 86,2	72,0 79,0 86,0	72,0 79,0 86,0	(+/-)1,0
3	Ширина на уровне талии	все роста			43,2	45,0	46,8	48,6	50,5	52,3	(+/-)1,0
4	Ширина на уровне среднего шва	все роста			33,2	34,2	35,2	36,2	37,2	38,2	(+/-)0,5
5	Ширина внизу	все роста			22,0	22,4	22,8	23,2	23,5	23,8	(+/-)0,5

Продолжение Таблицы А133.2

№	Наименование измерения	Рост	Размер								
			56	58	60	62	64	66	68	70	допуск
1	Длина по боковому шву	158-164 170-176 182-188	101,6 108,6 115,6	101,8 108,8 115,8	101,9 108,9 115,9	102,1 109,1 116,1	102,2 109,2 116,2	102,3 109,3 116,3	102,4 109,4 116,4	102,5 109,5 116,5	(+/-)1,0
2	Длина по шаговому шву	158-164 170-176 182-188	71,8 78,8 85,8	71,5 78,5 85,5	71,2 78,2 85,2	70,9 77,9 84,9	70,7 77,7 84,7	70,5 77,5 84,5	69,6 76,6 83,6	69,5 76,5 83,5	(+/-)1,0
3	Ширина на уровне талии	все роста	54,0	55,5	57,5	59,3	61,0	62,8	65,0	67,0	(+/-)1,0
4	Ширина на уровне среднего шва	все роста	39,2	40,2	41,2	42,0	42,8	43,6	44,4	45,2	(+/-)0,5
5	Ширина внизу	все роста	24,2	24,5	24,9	25,3	25,6	25,9	26,3	26,6	(+/-)0,5

ООО ЦИРМИ INFO@CIRMI.RU WWW.GOSZDRAVNADZOR.RU

А134 Брюки медицинские женские модель 508.

А134.1 Описание модели

Брюки медицинские женские прямого силуэта, слегка зауженные книзу, умеренного объема, с боковыми вставками – «лампасами», состоящими из двух полосок разной ширины, 5,8-6,0 см в готовом виде.

Верхний срез брюк должен быть обработан притачным поясом шириной 3,4-3,6 см.

Лампасы брюк выполнены из отделочных тканей двух цветов.

Пояс брюк должен быть отстрочен по всей длине на 5-игольной спецмашине цепного стежка пятью параллельными строчками с расстоянием между ними 0,6-0,7 см.

По швам стачивания частей лампасов брюк и по швам их притачивания проложена строчка на расстоянии 0,1-0,2 см от края или шва.

По низу брюк проложена строчка на расстоянии 1,3 – 1,5 см от края.

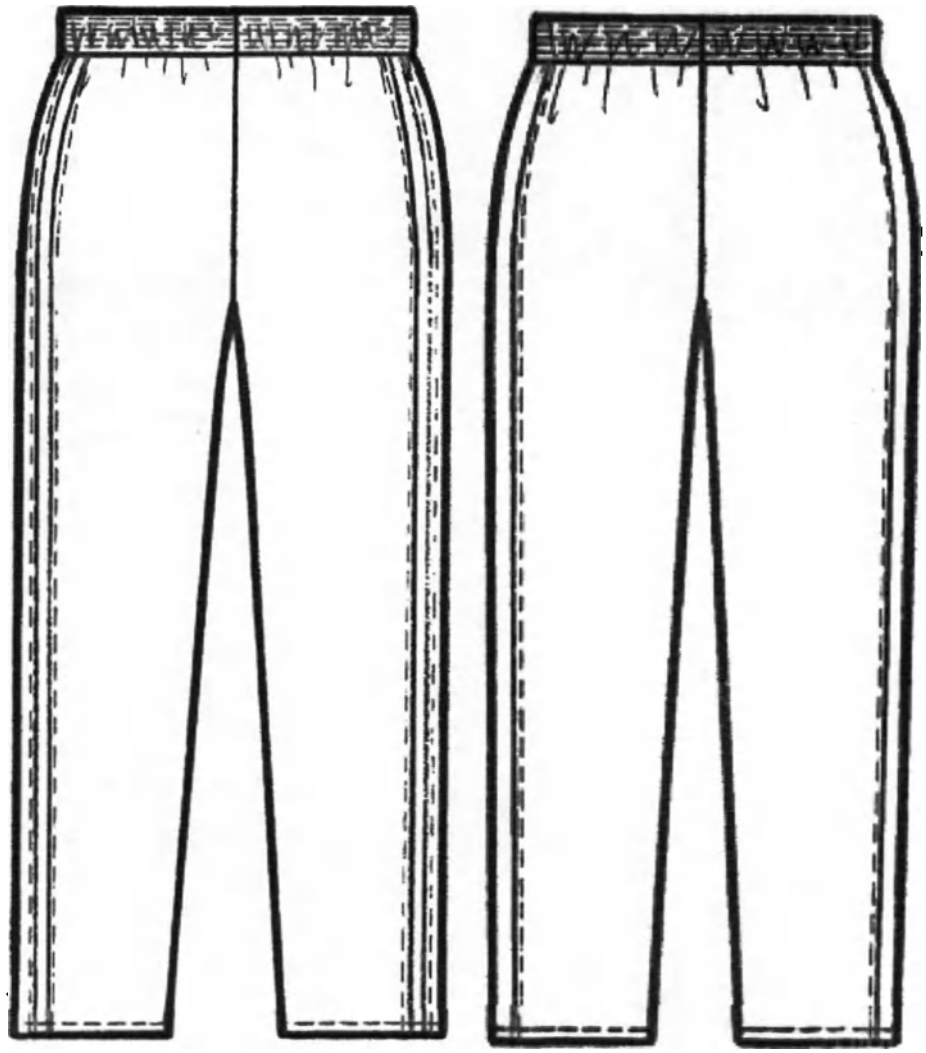

Рисунок А134– Брюки медицинские женские модель 508

А134.2 Спецификация деталей кроя и величины основных измерений готового изделия

ООО ЦИРМИ INFO@CIRMI.RU WWW.GOSZDRAVNADZOR.RU

Таблица А134.1

№	Наименование деталей кроя	Кол-во дет.кроя	Кол-во зеркально
	Основная ткань		
1	Передняя половинка	2	1
2	Задняя половинка	2	1
3	Пояс	2	1
	Отделочная ткань №1		
4	Широкая часть лампаса	2	1
	Отделочная ткань №2		
5	Узкая часть лампаса	2	1
	Итого	10	5

Таблица А134.2

№	Наименование измерения	Рост	Размер								
			40	42	44	46	48	50	52	54	допуск
1	Длина по боковому шву	152-158	97,8	98,0	98,3	98,5	98,8	99,0	99,3	99,5	(+/-)1,0
		164-170	103,8	104,0	104,3	104,5	104,8	105,0	105,3	105,5	
		176-182	106,8	107,0	107,3	107,5	107,8	108,0	108,3	108,5	
2	Длина по шаговому шву	152-158	75,5	75,0	74,5	74,0	73,5	73,0	72,3	71,6	(+/-)1,0
		164-170	81,5	81,0	80,5	80,0	79,5	79,0	78,3	77,6	
		176-182	84,5	84,0	83,5	83,0	82,5	82,0	81,3	80,6	
3	Ширина на уровне талии	все роста	41,5	43,5	45,7	48,0	50,1	52,2	54,5	57,1	(+/-)1,0
4	Ширина на уровне среднего шва	все роста	28,9	30,0	31,2	32,3	33,5	34,6	35,7	36,9	(+/-)0,5
5	Ширина внизу	все роста	18,8	19,2	19,6	20,0	20,4	20,8	21,2	21,6	(+/-)0,5

Продолжение Таблицы А134.2

№	Наименование измерения	Рост	Размер								
			56	58	60	62	64	66	68	70	допуск
1	Длина по боковому шву	152-158	99,8	100,0	100,2	100,4	100,6	100,8	101,0	101,2	(+/-)1,0
		164-170	105,8	106,0	106,2	106,4	106,6	106,8	107,0	107,2	
		176-182	108,8	109,0	109,2	109,4	109,6	109,8	110,0	110,2	
2	Длина по шаговому шву	152-158	70,9	70,2	69,5	68,8	68,1	67,3	67,0	66,5	(+/-)1,0
		164-170	76,9	76,2	75,5	74,8	74,1	73,3	73,0	72,5	
		176-182	79,9	79,2	78,5	77,8	77,1	76,3	76,0	75,5	
3	Ширина на уровне талии	все роста	59,4	61,6	63,8	66,0	68,2	70,3	72,4	74,5	(+/-)1,0
4	Ширина на уровне среднего шва	все роста	38,0	39,1	40,3	41,4	42,5	43,6	44,7	45,8	(+/-)0,5
5	Ширина внизу	все роста	22,0	22,4	22,8	23,2	23,7	24,2	24,6	25,0	(+/-)0,5

ООО ЦИРМИ INFO@CIRMI.RU WWW.GOSZDRAVNADZOR.RU

А135 Брюки медицинские женские модель 517.

А135.1 Описание модели

Брюки медицинские женские зауженные книзу, малого объема, с пятью шлевками для пояса.

Передняя половина брюк с притачным поясом шириной 3,4-3,6 см, застегивающимся на 1 обметанную петлю и 1 пуговицу; с застежкой в среднем шве на молнию-застежку; с закругленными подрезами, выходящими из шва притачивания пояса и заканчивающимися в боковых швах; с карманами в швах подрезов. В углах карманов установлены металлические хольнитены.

Задняя половина брюк с притачным поясом шириной 3,4-3,6 см и двумя накладными карманами фигурной формы. В углах карманов установлены металлические хольнитены.

Вдоль застежки с правой стороны проложена строчка на расстоянии 2,0-2,2 см от края.

По боковым и заднему среднему швам, линиям входа в карманы и швам их настрачивания проложена двойная отделочная строчка на расстоянии 0,1-0,2 и 0,7-0,8 см от края или шва.

По переднему среднему шву, краям шлевок и шву притачивания пояса к передней половине брюк проложена строчка на расстоянии 0,1-0,2 см от края или шва.

Пояс задней половины брюк отстрочен на 5-игольной спецмашине цепного стежка пятью параллельными строчками с расстоянием между ними 0,6-0,7 см.

По низу изделия проложена строчка на расстоянии 1,3-1,5 см от края.

В качестве фурнитуры использованы пластиковая молния-застежка, металлические хольнитены диаметром 0,5-0,6 см и пластиковая пуговица диаметром 1,7-1,9 см.

ООО ЦИРМИ INFO@CIRMI.RU WWW.GOSZDRAVNADZOR.RU

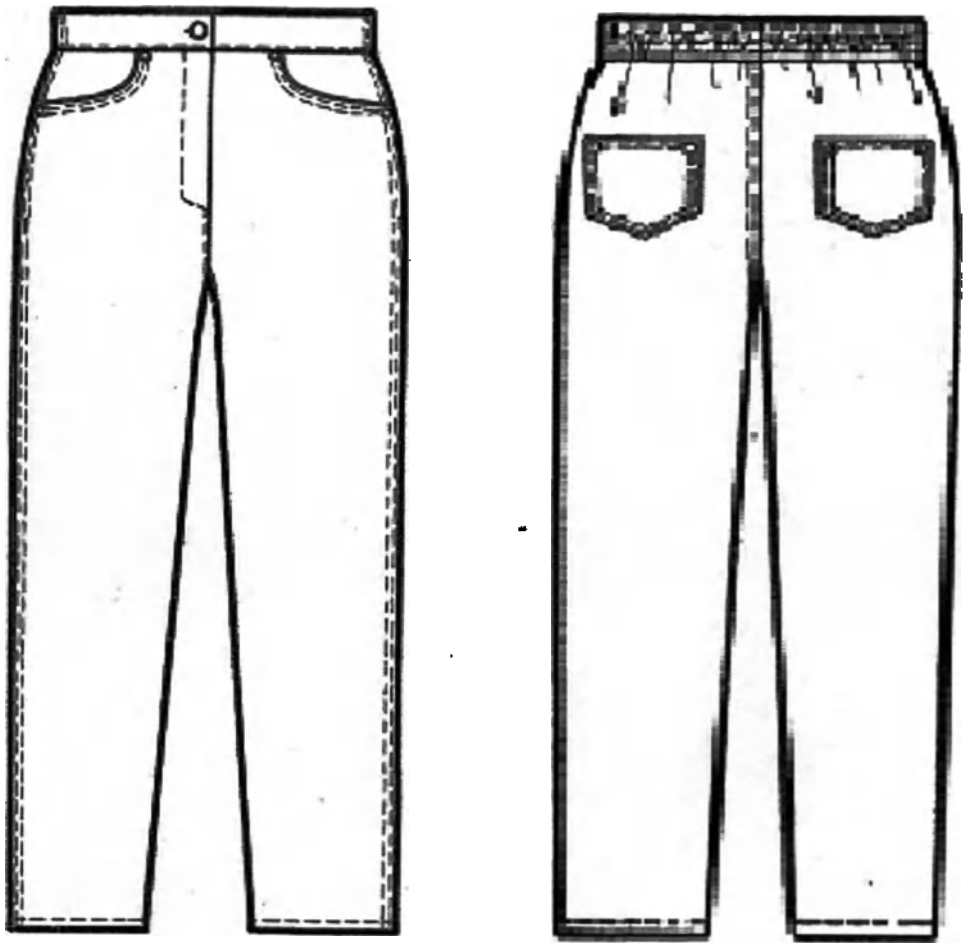

Рисунок А135 – Брюки медицинские женские модель 517

А135.2 Спецификация деталей кроя и величины основных измерений готового изделия

Таблица А135.1

№	Наименование деталей кроя	Кол-во дет.кроя	Кол-во зеркально
	Основная ткань		
1	Передняя половинка	2	1
2	Задняя половинка	2	1
3	Мешковина кармана	2	1
4	Бочок передней половинки, цельновыкроенный с мешковиной	2	1
5	Пояс левой передней половинки	1	0
6	Пояс правой передней половинки	1	0
7	Задний пояс	1	0
8	Задний карман	2	1
9	Шлевки	1	0
	Намелки		
10	Петля на поясе	1	0

ООО ЦИРМИ INFO@CIRMI.RU WWW.GOSZDRAVNADZOR.RU

11	Пуговица на поясе	1	0
Итого		16	5

Таблица А135.2

№	Наименование измерения	Рост	Размер								
			40	42	44	46	48	50	52	54	допуск
1	Длина по боковому шву	152-158 164-170 176-182	98,5 104,5 107,5	98,7 104,7 107,7	99,0 105,0 108,0	99,2 105,2 108,2	99,5 105,5 108,5	99,7 105,7 108,7	100,0 106,0 109,0	100,2 106,2 109,2	(+/-)1,0
2	Длина по шаговому шву	152-158 164-170 176-182	76,7 82,7 85,7	76,2 82,2 85,2	75,7 81,7 84,7	75,2 81,2 84,2	74,7 80,7 83,7	74,2 80,2 83,2	73,5 79,5 82,5	72,8 78,8 81,8	(+/-)1,0
3	Ширина на уровне линии талии	все роста	38,3	40,3	42,2	44,1	45,9	47,8	50,0	52,5	(+/-)1,0
4	Ширина на уровне среднего шва	все роста	28,4	29,5	30,7	31,8	33,0	34,1	35,2	36,4	(+/-)0,5
5	Ширина внизу	все роста	17,8	18,2	18,6	19,0	19,4	19,8	20,2	20,6	(+/-)0,5

Продолжение Таблицы А135.2

№	Наименование измерения	Рост	Размер								
			56	58	60	62	64	66	68	70	допуск
1	Длина по боковому шву	152-158 164-170 176-182	100,5 106,5 109,5	100,7 106,7 109,7	100,9 106,9 109,9	101,1 107,1 110,1	101,3 107,3 110,3	101,5 107,5 110,5	101,7 107,7 110,7	101,9 107,9 110,9	(+/-)1,0
2	Длина по шаговому шву	152-158 164-170 176-182	72,1 78,1 81,1	71,4 77,4 80,4	70,7 76,7 79,7	70,0 76,0 79,0	69,3 75,3 78,3	68,7 74,7 77,7	68,2 74,2 77,2	67,7 73,7 76,7	(+/-)1,0
3	Ширина на уровне линии талии	все роста	55,0	57,5	60,0	62,5	65,0	67,5	70,0	72,5	(+/-)1,0
4	Ширина на уровне среднего шва	все роста	37,5	38,6	39,8	40,9	42,0	43,1	44,2	45,3	(+/-)0,5
5	Ширина внизу	все роста	21,0	21,4	21,8	22,2	22,7	23,2	23,6	24,0	(+/-)0,5

ООО ЦИРМИ INFO@CIRMI.RU WWW.GOSZDRAVNADZOR.RU

А136 Брюки медицинские женские модель 519.

А136.1 Описание модели

Брюки медицинские женские зауженные книзу, умеренного объема.

Верхний срез брюк должен быть обработан притачным поясом шириной 3,4-3,6 см.

Передняя половина брюк с двумя косыми подрезами, выходящими из шва притачивания пояса и заканчивающимися в боковых швах; с карманами в швах подрезов.

Пояс брюк должен быть отстрочен по всей длине на 5-игольной спецмашине цепного стежка пятью параллельными строчками с расстоянием между ними 0,6-0,7 см.

Линии входов в карманы отстрочены двумя строчками с расстоянием 0,1-0,2 и 0,7-0,8 см от края.

По низу брюк проложена строчка на расстоянии 1,3-1,5 см от края.

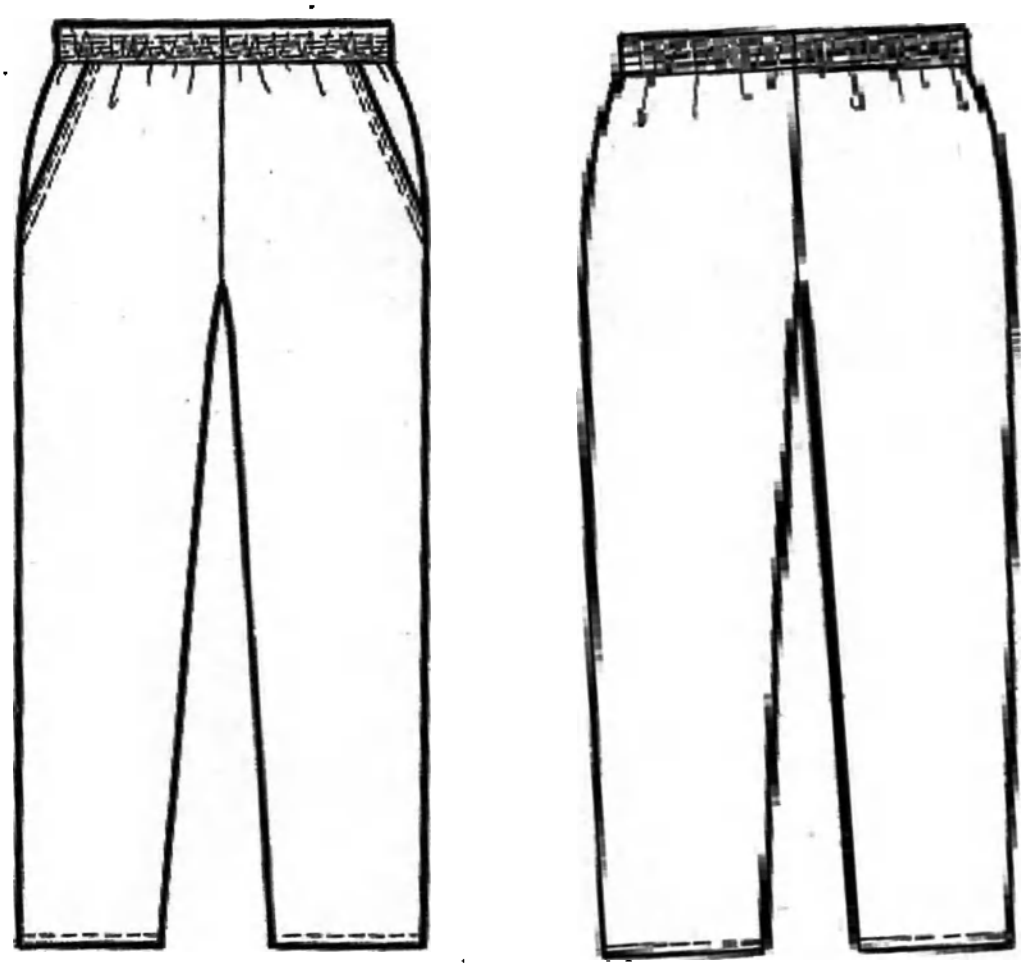

Рисунок А136 – Брюки медицинские женские модель 519

ООО ЦИРМИ INFO@CIRMI.RU WWW.GOSZDRAVNADZOR.RU

А136.2 Спецификация деталей кроя и величины основных измерений готового изделия

Таблица А136.1

№	Наименование деталей кроя	Кол-во дет.кроя	Кол-во зеркально
	Основная ткань		
1	Передняя половинка	2	1
2	Задняя половинка	2	1
3	Мешковина кармана	2	1
4	Бочок передней половинки, цельновыкроенный с мешковиной	2	1
5	Пояс	2	1
	Итого	10	5

Таблица А136.2

№	Наименование измерения	Рост	Размер								
			40	42	44	46	48	50	52	54	допуск
1	Длина по боковому шву	152-158 164-170 176-182	99,0 105,0 108,0	99,2 105,2 108,2	99,5 105,5 108,5	99,7 105,7 108,7	100,0 106,0 109,0	100,2 106,2 109,2	100,5 106,5 109,5	100,7 106,7 109,7	(+/-)1,0
2	Длина по шаговому шву	152-158 164-170 176-182	76,0 82,0 85,0	75,5 81,5 84,5	75,0 81,0 84,0	74,5 80,5 83,5	74,0 80,0 83,0	73,5 79,5 82,5	72,8 78,8 81,8	72,1 78,1 81,1	(+/-)1,0
3	Ширина на уровне талии	все роста	41,5	43,5	45,7	48,0	50,1	52,2	54,5	57,1	(+/-)1,0
4	Ширина на уровне среднего шва	все роста	28,9	30,0	31,2	32,3	33,5	34,6	35,7	36,9	(+/-)0,5
5	Ширина внизу	все роста	18,8	19,2	19,6	20,0	20,4	20,8	21,2	21,6	(+/-)0,5

Продолжение Таблицы А136.2

№	Наименование измерения	Рост	Размер								
			56	58	60	62	64	66	68	70	допуск
1	Длина по боковому шву	152-158 164-170 176-182	101,0 107,0 110,0	101,2 107,2 110,2	101,4 107,4 110,4	101,6 107,6 110,6	101,8 107,8 110,8	102,0 108,0 111,0	102,2 108,2 111,2	102,4 108,4 111,4	(+/-)1,0
2	Длина по шаговому шву	152-158 164-170 176-182	71,4 77,4 80,4	70,7 76,7 79,7	70,0 76,0 79,0	69,3 75,3 78,3	68,6 74,6 77,6	68,0 74,0 77,0	67,5 73,5 76,5	67,0 73,0 76,0	(+/-)1,0
3	Ширина на уровне талии	все роста	59,4	61,6	63,8	66,0	68,2	70,3	72,4	74,5	(+/-)1,0
4	Ширина на уровне среднего шва	все роста	38,0	39,1	40,3	41,4	42,5	43,6	44,7	45,8	(+/-)0,5
5	Ширина внизу	все роста	22,0	22,4	22,8	23,2	23,7	24,2	24,6	25,0	(+/-)0,5

ООО ЦИРМИ INFO@CIRMI.RU WWW.GOSZDRAVNADZOR.RU

А137 Брюки медицинские женские модель 520.

А137.1 Описание модели

Брюки медицинские женские зауженные книзу, умеренного объема, с притачными манжетами шириной 5,5-5,7 см.

Передняя половина брюк с притачным поясом шириной 3,4-3,6 см, застегивающимся на 1 обметанную петлю и 1 пуговицу; с застежкой в среднем шве на молнию-застежку; с закругленными подрезами, выходящими из шва притачивания пояса и заканчивающимися в боковых швах; с карманами в швах подрезов.

Задняя половина брюк с притачным поясом шириной 3,4-3,6 см.

Вдоль застежки на правой половинке брюк проложена строчка на расстоянии 2,4-2,6 см от края.

По среднему шву, линиям входа в карманы, краям пояса передней половины брюк и шву притачивания манжет проложена строчка на расстоянии 0,1-0,2 см от края или шва.

Пояс задней половины брюк отстрочен на 5-игольной спецмашине цепного стежка пятью параллельными строчками с расстоянием между ними 0,6-0,7 см.

В качестве фурнитуры использованы пластиковая молния-застежка и пластиковая пуговица диаметром 1,7-1,9 см.

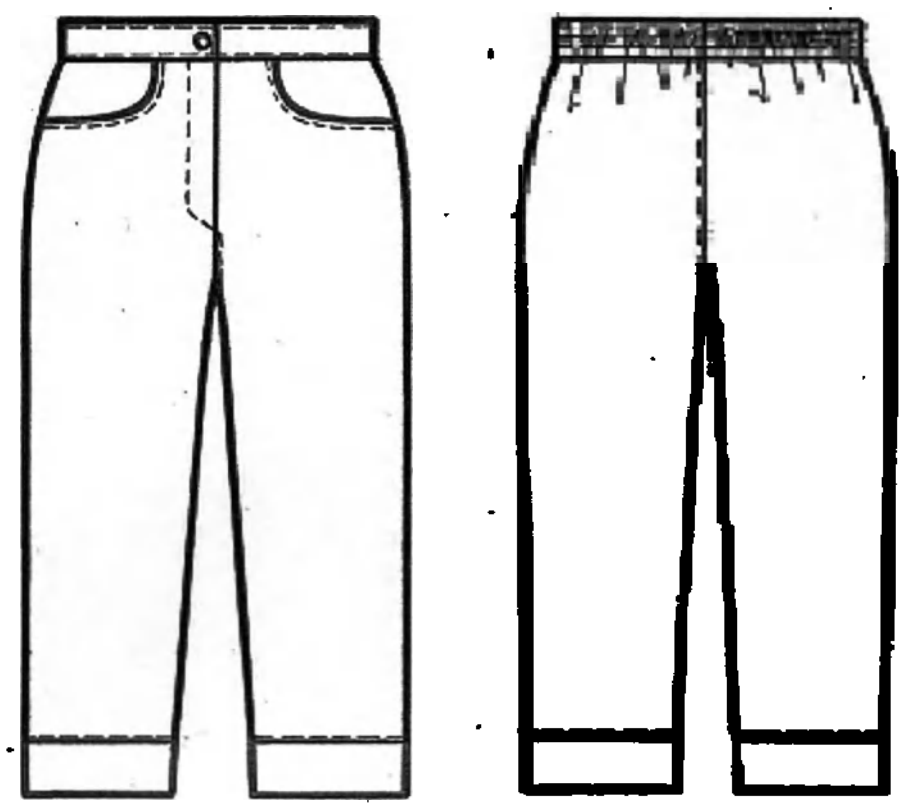

Рисунок А137 – Брюки медицинские женские модель 520

А137.2 Спецификация деталей кроя и величины основных измерений готового изделия

ООО ЦИРМИ INFO@CIRMI.RU WWW.GOSZDRAVNADZOR.RU

Таблица А137.1

№	Наименование деталей кроя	Кол-во дет.кроя	Кол-во зеркально
	Основная ткань		
1	Передняя половинка	2	1
2	Задняя половинка	2	1
3	Манжета	2	1
4	Задний пояс	1	0
5	Левый передний пояс	1	0
6	Правый передний пояс	1	0
7	Бочок передней половинки с мешковиной	2	1
8	Мешковина кармана	2	1
	Намелки		
9	Петля на поясе	1	0
10	Пуговица на поясе	1	0
	Итого	15	5

Таблица А137.2

№	Наименование измерения	Рост	Размер								
			40	42	44	46	48	50	52	54	допуск
1	Длина по боковому шву	152-158	78,0	78,2	78,5	78,7	79,0	79,2	79,5	79,7	(+/-)1,0
		164-170	84,0	84,2	84,5	84,7	85,0	85,2	85,5	85,7	
		176-182	87,0	87,2	87,5	87,7	88,0	88,2	88,5	88,7	
2	Длина по шаговому шву	152-158	55,0	54,5	54,0	53,5	53,0	52,5	51,8	51,1	(+/-)1,0
		164-170	61,0	60,5	60,0	59,5	59,0	58,5	57,8	57,1	
		176-182	64,0	63,5	63,0	62,5	62,0	61,5	60,8	60,1	
3	Ширина на уровне линии талии	все роста	39,5	41,5	43,7	46,0	48,1	50,2	52,5	55,1	(+/-)1,0
4	Ширина на уровне среднего шва	все роста	28,5	29,6	30,8	31,9	33,1	34,2	35,3	36,5	(+/-)0,5
5	Ширина внизу	все роста	17,5	18,2	18,9	19,6	20,3	21,0	21,7	22,4	(+/-)0,5

Продолжение Таблицы А137.2

№	Наименование измерения	Рост	Размер								
			56	58	60	62	64	66	68	70	допуск
1	Длина по боковому шву	152-158	80,0	80,2	80,4	80,6	80,8	81,0	81,2	81,4	(+/-)1,0
		164-170	86,0	86,2	86,4	86,6	86,8	87,0	87,2	87,4	
		176-182	89,0	89,2	89,4	89,6	89,8	90,0	90,2	90,4	
2	Длина по шаговому шву	152-158	50,4	49,7	49,0	48,3	47,6	47,0	46,5	46,0	(+/-)1,0
		164-170	56,4	55,7	55,0	54,3	53,6	53,0	52,5	52,0	
		176-182	59,4	58,7	58,0	57,3	56,6	56,0	55,5	55,0	
3	Ширина на уровне линии талии	все роста	57,4	59,6	61,8	64,0	66,2	68,3	70,4	72,5	(+/-)1,0
4	Ширина на уровне среднего шва	все роста	37,6	38,7	39,9	41,0	42,1	43,2	44,3	45,4	(+/-)0,5
5	Ширина внизу	все роста	23,1	23,8	24,5	25,2	25,9	26,6	27,3	28,0	(+/-)0,5

ООО ЦИРМИ INFO@CIRMI.RU WWW.GOSZDRAVNADZOR.RU

А138 Брюки медицинские женские модель 521.

А138.1 Описание модели

Брюки медицинские женские зауженные к низу, умеренного объема.

Низ брюк обработан подгибкой шириной 2,7-2,9 см.

Верхний край брюк обработан притачным поясом шириной 3,4-3,6 см.

Передняя половина брюк с двумя косыми подрезами, выходящими из шва притачивания пояса и заканчивающимися в боковых швах; с карманами в швах подрезов; с декоративной полоской-шлевкой шириной 0,9-1,1 см, вшитой в подгибку низа. Шлевка располагается вдоль бокового шва и заканчиваться вверху петлей, в которую продето украшение для одежды металлическое.

Задняя половина брюк с двумя накладными карманами фигурной формы и двумя фигурными клапанами, пристегивающимися к карманам с помощью кнопок.

Пояс брюк должен быть отстрочен на 5-игольной спецмашине цепного стежка пятью параллельными строчками с расстоянием между ними 0,6-0,7 см.

Края клапанов, линии входов в карманы и швы настрачивания клапанов и карманов отстрочены двумя строчками с расстоянием 0,1-0,2 и 0,7-0,8 см от края или шва.

Декоративная шлевка отстрочена по краям на расстоянии 0,1-0,2 см.

В качестве фурнитуры используются металлические кнопки диаметром 1,1-1,3 см и украшения для одежды металлические шириной 1,0-1,3 см.

ООО ЦИРМИ INFO@CIRMI.RU WWW.GOSZDRAVNADZOR.RU

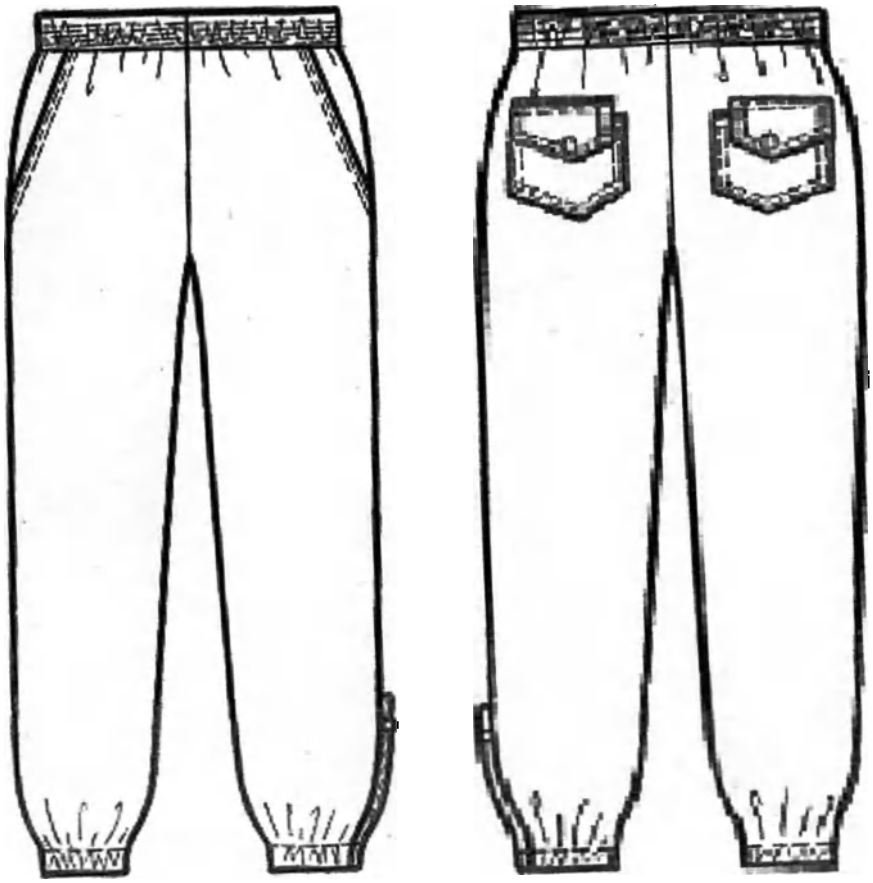

Рисунок А138 – Брюки медицинские женские модель 521

А138.2 Спецификация деталей кроя и величины основных измерений готового изделия

Таблица А138.1

№	Наименование деталей кроя	Кол-во дет.кроя	Кол-во зеркально
	Основная ткань		
1	Передняя половинка	2	1
2	Задняя половинка	2	1
3	Пояс	2	1
4	Бочок передней половинки с мешковиной	2	1
5	Мешковина кармана	2	1
6	Шлевка	1	0
7	Карман задний	2	1
8	Клапан	4	2
	Намелки		
9	Кнопка на клапане	1	0
	Итого	18	8

ООО ЦИРМИ INFO@CIRMI.RU WWW.GOSZDRAVNADZOR.RU

Таблица А138.2

№	Наименование измерения	Рост	Размер								
			40	42	44	46	48	50	52	54	допуск
1	Длина по боковому шву	152-158 164-170 176-182	98,0 104,0 107,0	98,2 104,2 107,2	98,5 104,5 107,5	98,7 104,7 107,7	99,0 105,0 108,0	99,2 105,2 108,2	99,5 105,5 108,5	99,7 105,7 108,7	(+/-)1,0
2	Длина по шаговому шву	152-158 164-170 176-182	75,5 81,5 84,5	75,0 81,0 84,0	74,5 80,5 83,5	74,0 80,0 83,0	73,5 79,5 82,5	73,0 79,0 82,0	72,3 78,3 81,3	71,6 77,6 80,6	(+/-)1,0
3	Ширина на уровне линии талии	все роста	43,5	45,5	47,7	50,0	52,1	54,2	56,5	59,1	(+/-)1,0
4	Ширина на уровне среднего шва	все роста	28,9	30,0	31,2	32,3	33,5	34,6	35,7	36,9	(+/-)0,5
5	Ширина внизу	все роста	19,3	19,7	20,1	20,5	20,9	21,3	21,7	22,1	(+/-)0,5

Продолжение Таблицы А138.2

№	Наименование измерения	Рост	Размер								
			56	58	60	62	64	66	68	70	допуск
1	Длина по боковому шву	152-158 164-170 176-182	100,0 106,0 109,0	100,2 106,2 109,2	100,4 106,4 109,4	100,6 106,6 109,6	100,8 106,8 109,8	101,0 107,0 110,0	101,2 107,2 110,2	101,4 107,4 110,4	(+/-)1,0
2	Длина по шаговому шву	152-158 164-170 176-182	70,9 76,9 79,9	70,2 76,2 79,2	69,5 75,5 78,5	68,8 74,8 77,8	68,1 74,1 77,1	67,5 73,5 76,5	67,0 73,0 76,0	66,5 72,5 75,5	(+/-)1,0
3	Ширина на уровне линии талии	все роста	61,4	63,6	65,8	68,0	70,2	72,3	74,4	76,5	(+/-)1,0
4	Ширина на уровне среднего шва	все роста	38,0	39,1	40,3	41,4	42,5	43,6	44,7	45,8	(+/-)0,5
5	Ширина внизу	все роста	22,5	22,9	23,3	23,7	24,2	24,7	25,1	25,5	(+/-)0,5

ООО ЦИРМИ INFO@CIRMI.RU WWW.GOSZDRAVNADZOR.RU

А139 Брюки медицинские мужские модель 522.

А139.1 Описание модели

Брюки медицинские мужские прямого силуэта, умеренного объема.

Верхний срез брюк должен быть обработан притачным поясом шириной 3,4-3,6 см, состоящим из двух частей – передней и задней. Задняя часть пояса заходит за боковые швы на переднюю половину брюк.

Передняя половина брюк с четырьмя вытачками на уровне линии колена; с двумя горизонтальными подрезами, расположенными на 15 см выше линии колена; с двумя накладными карманами фигурной формы с косым входом, верхними срезами входящими в шов притачивания пояса, а задними – в боковые швы.

Задняя половина брюк с двумя накладными карманами фигурной формы.

На правой стороне брюк на 4,1-4,3 см ниже верхнего кармана должен быть обработан боковой накладной карман фигурной формы с настроченным на него дополнительным накладным карманом с косым входом.

На дополнительном боковом кармане проложена вертикальная сквозная строчка от верха до низа кармана на расстоянии 4,9-5,1 см от переднего края кармана.

По верхнему краю основного бокового кармана проложена строчка на расстоянии 2,3-2,5 см от края.

Задняя часть пояса отстрочена на 5-игольной спецмашине цепного стежка пятью параллельными строчками с расстоянием между ними 0,6-0,7 см.

По швам подрезов, линиям входов в карманы (кроме бокового) и швам настрачивания кармана проложена двойная отделочная строчка на расстоянии 0,1-0,2 и 0,7-0,8 см от края или шва.

По низу изделия проложена строчка на расстоянии 1,3-1,5 см от края.

ООО ЦИРМИ INFO@CIRMI.RU WWW.GOSZDRAVNADZOR.RU

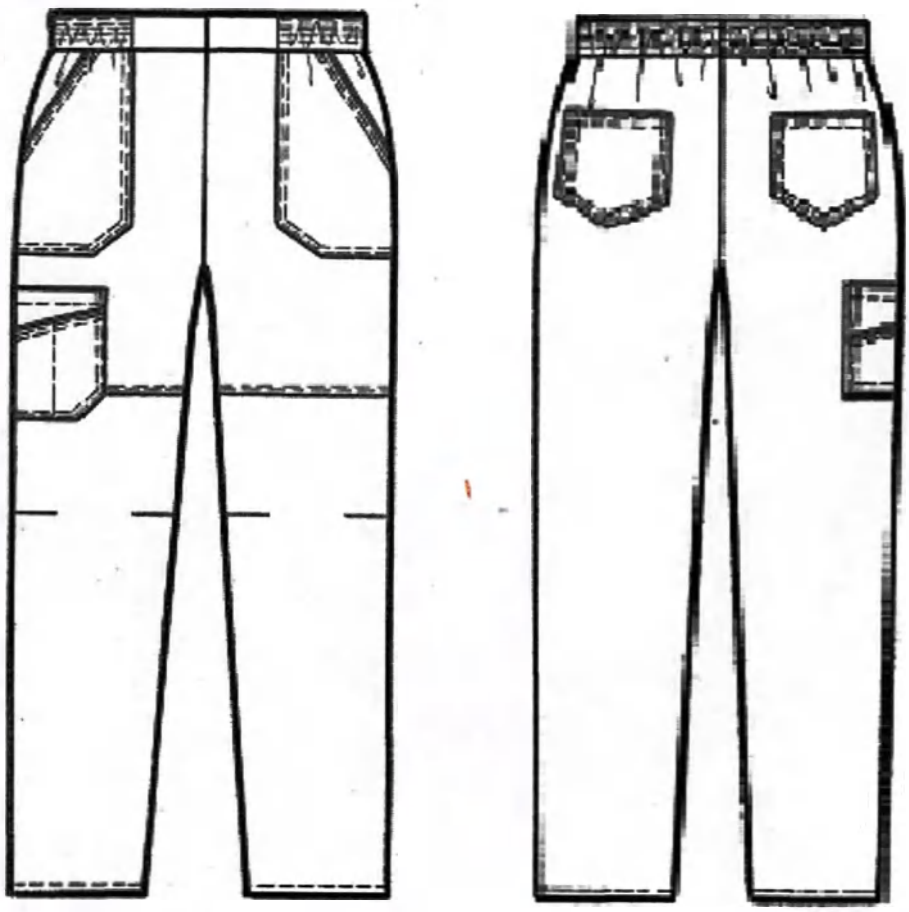

Рисунок А139 – Брюки медицинские мужские модель 522

А139.2 Спецификация деталей кроя и величины основных измерений готового изделия

Таблица А139.1

№	Наименование деталей кроя	Кол-во дет.кроя	Кол-во зеркально
	Основная ткань		
1	Верхняя часть передней половинки	2	1
2	Нижняя часть передней половинки	2	1
3	Задняя половинка	2	1
4	Передний пояс	1	0
5	Задний пояс	1	0
6	Верхний карман	2	1
7	Боковой карман основной	1	0
8	Боковой карман дополнительный	1	0
9	Задний карман	2	1
10	Обтачка верхнего кармана	2	1
11	Обтачка бокового кармана	1	0
	Итого	17	6

ООО ЦИРМИ INFO@CIRMI.RU WWW.GOSZDRAVNADZOR.RU

Таблица А139.2

№	Наименование измерения	Рост	Размер							
			44	46	48	50	52	54	56	допуск
1	Длина по боковому шву	164 170-176 182-188	100,1 107,1 114,1	100,3 107,3 114,3	100,4 107,4 114,4	100,6 107,6 114,6	100,9 107,9 114,9	101,2 108,2 115,2	101,4 108,4 115,4	(+/-)1,0
2	Длина по шаговому шву	164 170-176 182-188	72,9 79,9 86,9	72,7 79,7 86,7	72,5 79,5 86,5	72,2 79,2 86,2	72,0 79,0 86,0	72,0 79,0 86,0	71,8 78,8 85,8	(+/-)1,0
3	Ширина на уровне линии талии	все роста	46,0	47,8	49,6	51,4	53,3	55,1	56,8	(+/-)1,0
4	Ширина на уровне среднего шва	все роста	31,6	32,6	33,6	34,6	35,6	36,6	37,6	(+\-)0,5
5	Ширина внизу	все роста	20,2	20,6	21,0	21,4	21,7	22,0	22,4	(+\-)0,5

Продолжение Таблицы А139.2

№	Наименование измерения	Рост	Размер							
			58	60	62	64	66	68	70	допуск
1	Длина по боковому шву	164 170-176 182-188	101,6 108,6 115,6	101,7 108,7 115,7	101,9 108,9 115,9	102,0 109,0 116,0	102,1 109,1 116,1	102,2 109,2 116,2	102,3 109,3 116,3	(+/-)1,0
2	Длина по шаговому шву	164 170-176 182-188	71,5 78,5 85,5	71,2 78,2 85,2	70,9 77,9 84,9	70,7 77,7 84,7	70,5 77,5 84,5	69,6 76,6 83,6	69,5 76,5 83,5	(+/-)1,0
3	Ширина на уровне линии талии	все роста	58,3	60,3	62,1	63,8	65,6	67,8	69,8	(+/-)1,0
4	Ширина на уровне среднего шва	все роста	38,6	39,6	40,4	41,2	42,0	42,8	43,6	(+\-)0,5
5	Ширина внизу	все роста	22,7	23,1	23,5	23,8	24,1	24,5	24,8	(+\-)0,5

ООО ЦИРМИ INFO@CIRMI.RU WWW.GOSZDRAVNADZOR.RU

А140 Брюки медицинские мужские модель 523.

А140.1 Описание модели

Брюки медицинские мужские зауженные книзу, умеренного объема, с пятью шлевками для пояса.

Передняя половина брюк с притачным поясом шириной 3,4-3,6 см, застегивающимся на одну обметанную петлю и одну пуговицу; с застежкой в среднем шве на молнию-застежку; с закругленными подрезами, выходящими из шва притачивания пояса и заканчивающимися в боковых швах; с карманами в швах подрезов. В углах карманов установлены металлические хольнитены.

Задняя половина брюк с притачным поясом шириной 3,4-3,6 см и двумя накладными карманами фигурной формы. В углах карманов установлены металлические хольнитены.

Вдоль застежки с левой стороны проложена строчка на расстоянии 2,5-2,7 см от края.

По боковым и заднему среднему швам, линиям входа в карманы и швам их настрачивания проложена двойная отделочная строчка на расстоянии 0,1-0,2 и 0,7-0,8 см от края или шва.

По переднему среднему шву, краям шлевок и шву притачивания пояса к передней половине брюк проложена строчка на расстоянии 0,1-0,2 см от края или шва.

Пояс задней половины брюк отстрочен на 5-игольной спецмашине цепного стежка пятью параллельными строчками с расстоянием между ними 0,6-0,7 см.

По низу изделия проложена строчка на расстоянии 1,3-1,5 см от края.

В качестве фурнитуры использованы металлическая молния-застежка, металлические хольнитены диаметром 0,5-0,6 см и пластиковая пуговица диаметром 1,7-1,9 см.

ООО ЦИРМИ INFO@CIRMI.RU WWW.GOSZDRAVNADZOR.RU



Рисунок А140 – Брюки медицинские мужские модель 523

А140.2 Спецификация деталей кроя и величины основных измерений готового изделия

Таблица А140.1

№	Наименование деталей кроя	Кол-во дет.кроя	Кол-во зеркально
	Основная ткань		
1	Передняя половинка	2	1
2	Задняя половинка	2	1
3	Бочок передней половинки, цельновыкроенный с мешковиной	2	1
4	Мешковина кармана	2	1
5	Пояс левой передней половинки	1	0
6	Пояс правой передней половинки	1	0
7	Задний пояс	1	0
8	Задний карман	2	1
9	Обтачка застежки	1	0

ООО ЦИРМИ INFO@CIRMI.RU WWW.GOSZDRAVNADZOR.RU

10	Отпосок	1	0
11	Шлевки	1	0
	Намелки		
12	Петля на поясе	1	0
13	Пуговица на поясе	1	0
	Итого	18	5

Таблица А140.2

№	Наименование измерения	Рост	Размер							
			44	46	48	50	52	54	56	допуск
1	Длина по боковому шву	164 170-176 182-188	98,4 105,4 112,4	98,6 105,6 112,6	98,7 105,7 112,7	98,9 105,9 112,9	99,2 106,2 113,2	99,5 106,5 113,5	99,7 106,7 113,7	(+/-)1,0
2	Длина по шаговому шву	164 170-176 182-188	72,4 79,4 86,4	72,2 79,2 86,2	72,0 79,0 86,0	71,7 78,7 85,7	71,5 78,5 85,5	71,5 78,5 85,5	71,3 78,3 85,3	(+/-)1,0
3	Ширина на уровне линии талии	все роста	45,5	47,3	49,1	50,9	52,8	54,6	56,3	(+/-)1,0
4	Ширина на уровне среднего шва	все роста	31,4	32,4	33,4	34,4	35,4	36,4	37,4	(+\-)0,5
5	Ширина внизу	все роста	18,8	19,2	19,6	20,0	20,3	20,6	21,0	(+\-)0,5

Продолжение Таблицы А140.2

№	Наименование измерения	Рост	Размер							
			58	60	62	64	66	68	70	допуск
1	Длина по боковому шву	164 170-176 182-188	99,9 106,9 113,9	100,0 107,0 114,0	100,2 107,2 114,2	100,3 107,3 114,3	100,4 107,4 114,4	100,5 107,5 114,5	100,6 107,6 114,6	(+/-)1,0
2	Длина по шаговому шву	164 170-176 182-188	71,0 78,0 85,0	70,7 77,7 84,7	70,4 77,4 84,4	70,2 77,2 84,2	70,0 77,0 84,0	69,1 76,1 83,1	69,0 76,0 83,0	(+/-)1,0
3	Ширина на уровне линии талии	все роста	57,8	59,8	61,6	63,3	65,1	67,3	69,3	(+/-)1,0
4	Ширина на уровне среднего шва	все роста	38,4	39,4	40,2	41,0	41,8	42,6	43,4	(+\-)0,5
5	Ширина внизу	все роста	21,3	21,7	22,1	22,4	22,7	23,1	23,4	(+\-)0,5

ООО ЦИРМИ INFO@CIRMI.RU WWW.GOSZDRAVNADZOR.RU

А141 Брюки медицинские женские модель 524.

А141.1 Описание модели

Брюки медицинские женские зауженные книзу, умеренного объема.

Верхний срез брюк должен быть обработан притачным поясом шириной 3,4-3,6 см.

Передняя половина брюк с двумя косыми подрезами, выходящими из шва притачивания пояса и заканчивающимися в боковых швах; с карманами в швах подрезов.

По низу брюк могут быть в 2 ряда настрочены ленты из отделочной ткани шириной 2,5 см.

Пояс брюк должен быть отстрочен по всей длине на 5-игольной спецмашине цепного стежка пятью параллельными строчками с расстоянием между ними 0,6-0,7 см.

Линии входов в карманы отстрочены двумя строчками с расстоянием 0,1-0,2 и 0,7-0,8 см от края.

По низу брюк проложена строчка на расстоянии 1,3-1,5 см от края.

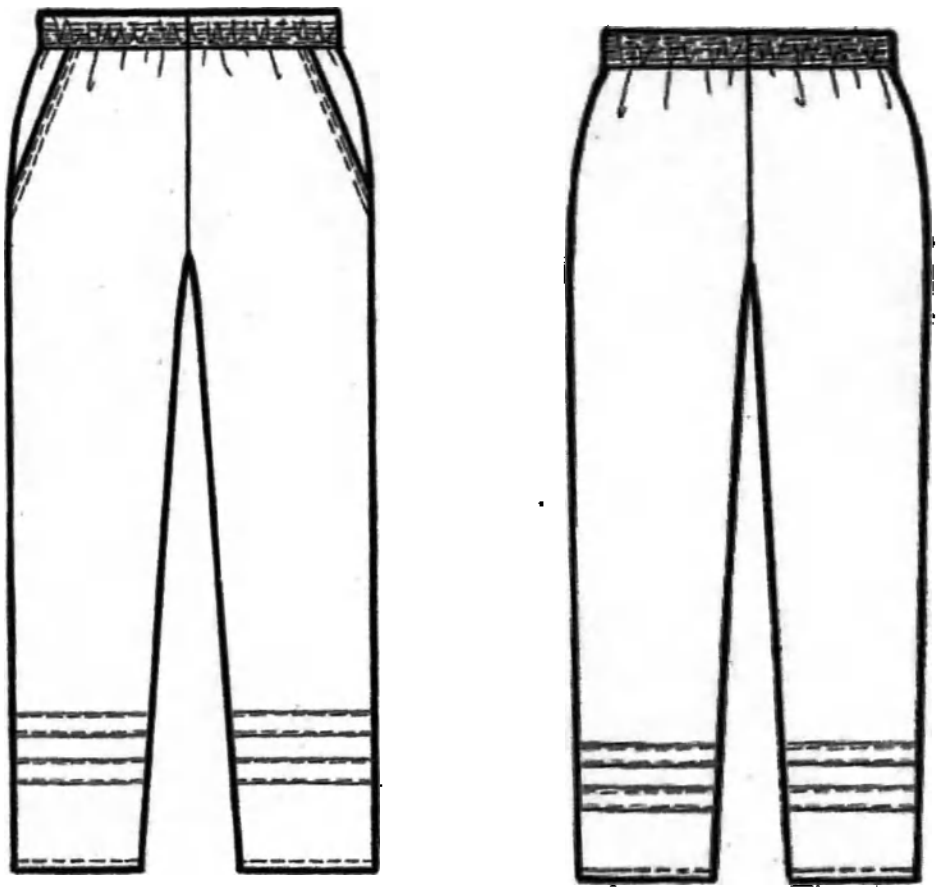

Рисунок А141 – Брюки медицинские женские модель 524

А141.2 Спецификация деталей кроя и величины основных измерений готового изделия

ООО ЦИРМИ INFO@CIRMI.RU WWW.GOSZDRAVNADZOR.RU

Таблица А141.1

№	Наименование деталей кроя	Кол-во дет.кроя	Кол-во зеркально
	Основная ткань		
1	Передняя половинка	2	1
2	Задняя половинка	2	1
3	Мешковина кармана	2	1
4	Бочок передней половинки, цельновыкроенный с мешковиной	2	1
5	Пояс	2	1
	Итого	10	5

Таблица А141.2

№	Наименование измерения	Рост	Размер								
			40	42	44	46	48	50	52	54	допуск
1	Длина по боковому шву	152-158	99,0	99,2	99,5	99,7	100,0	100,2	100,5	100,7	(+/-)1,0
		164-170	105,0	105,2	105,5	105,7	106,0	106,2	106,5	106,7	
		176	108,0	108,2	108,5	108,7	109,0	109,2	109,5	109,7	
2	Длина по шаговому шву	152-158	76,0	75,5	75,0	74,5	74,0	73,5	72,8	72,1	(+/-)1,0
		164-170	82,0	81,5	81,0	80,5	80,0	79,5	78,8	78,1	
		176	85,0	84,5	84,0	83,5	83,0	82,5	81,8	81,1	
3	Ширина на уровне талии	все роста	41,5	43,5	45,7	48,0	50,1	52,2	54,5	57,1	(+/-)1,0
4	Ширина на уровне среднего шва	все роста	28,9	30,0	31,2	32,3	33,5	34,6	35,7	36,9	(+/-)0,5
5	Ширина внизу	все роста	18,8	19,2	19,6	20,0	20,4	20,8	21,2	21,6	(+/-)0,5

Продолжение Таблицы А141.2

№	Наименование измерения	Рост	Размер								
			56	58	60	62	64	66	68	70	допуск
1	Длина по боковому шву	152-158	101,0	101,2	101,4	101,6	101,8	102,0	102,2	102,4	(+/-)1,0
		164-170	107,0	107,2	107,4	107,6	107,8	108,0	108,2	108,4	
		176	110,0	110,2	110,4	110,6	110,8	111,0	111,2	111,4	
2	Длина по шаговому шву	152-158	71,4	70,7	70,0	69,3	68,6	68,0	67,5	67,0	(+/-)1,0
		164-170	77,4	76,7	76,0	75,3	74,6	74,0	73,5	73,0	
		176	80,4	79,7	79,0	78,3	77,6	77,0	76,5	76,0	
3	Ширина на уровне талии	все роста	59,4	61,6	63,8	66,0	68,2	70,3	72,4	74,5	(+/-)1,0
4	Ширина на уровне среднего шва	все роста	38,0	39,1	40,3	41,4	42,5	43,6	44,7	45,8	(+/-)0,5
5	Ширина внизу	все роста	22,0	22,4	22,8	23,2	23,7	24,2	24,6	25,0	(+/-)0,5

ООО ЦИРМИ INFO@CIRMI.RU WWW.GOSZDRAVNADZOR.RU

А142 Брюки медицинские женские модель 525.

А142.1 Описание модели

Брюки медицинские женские, слегка зауженные книзу, умеренного объема, с пятью шлевками для пояса.

Передняя половина брюк с притачным поясом шириной 3,4-3,6 см, застегивающимся на одну обметанную петлю и одну пуговицу; с молнией-застежкой в среднем шве; с двумя талиевыми вытачками; с двумя косыми подрезами, выходящими из шва притачивания пояса и заканчивающимися в боковых швах; с карманами в швах подрезов.

Задняя половина брюк с притачным поясом шириной 3,4-3,6 см.

На расстоянии 15,0-20,0 см от низа изделия могут быть в 2 ряда настрочены ленты из отделочной ткани шириной 2,5 см.

Пояс задней половины брюк должен быть отстрочен на 5-игольной спецмашине цепного стежка пятью параллельными строчками с расстоянием между ними 0,6-0,7 см.

По линиям входа в карманы проложена двойная строчка на расстоянии 0,1-0,2 см и 0,7-0,8 см от края.

Вдоль застежки с правой стороны проложена строчка на расстоянии 2,2-2,5 см.

По заднему среднему шву, краям шлевок и шву притачивания пояса к передней половине брюк проложена строчка на расстоянии 0,1-0,2 см от края или шва.

По низу изделия проложена строчка на расстоянии 1,3-1,5 см от края.

В качестве фурнитуры использованы металлическая молния-застежка, металлическая пуговица диаметром 1,7-1,9 см.

ООО ЦИРМИ INFO@CIRMI.RU WWW.GOSZDRAVNADZOR.RU

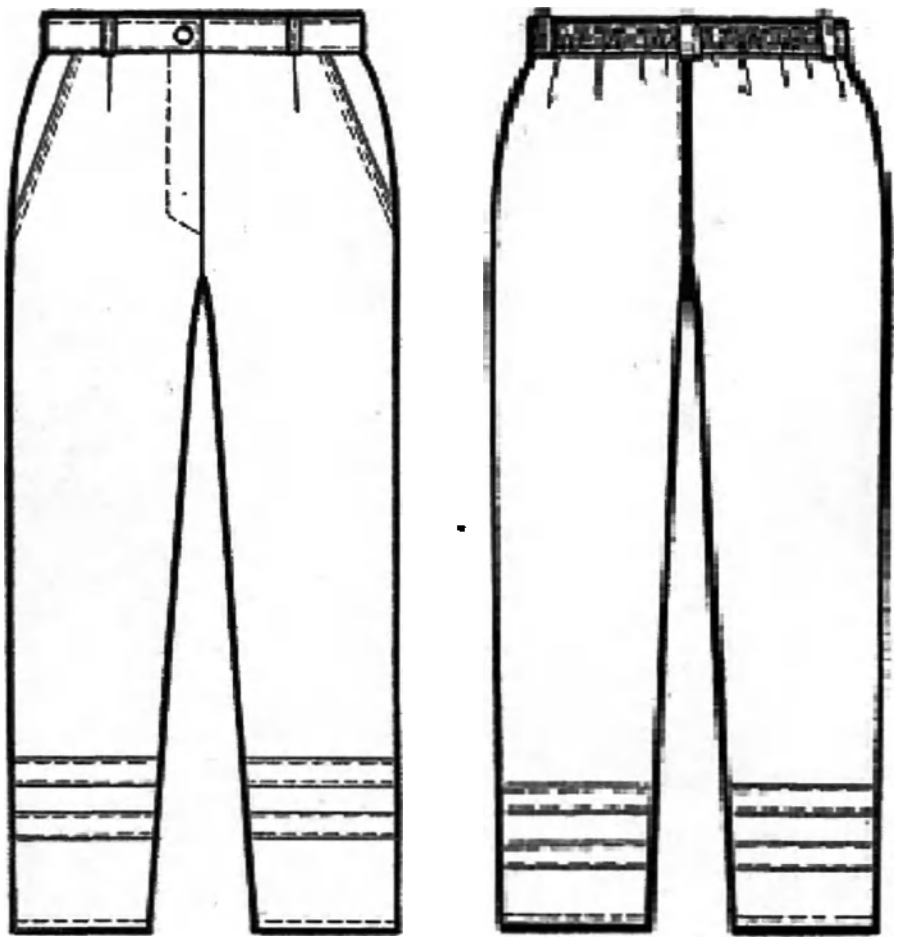

Рисунок А142 – Брюки медицинские женские модель 525

А142.2 Спецификация деталей кроя и величины основных измерений готового изделия

Таблица А142.1

№	Наименование деталей кроя	Кол-во дет.кроя	Кол-во зеркально
	Основная ткань		
1	Передняя половинка	2	1
2	Задняя половинка	2	1
3	Бочок передней половинки, цельновыкроенный с мешковиной	2	1
4	Мешковина кармана	2	1
5	Задний пояс	1	0
6	Правый передний пояс	1	0
7	Левый передний пояс	1	0
8	Шлевки	1	0
	Намелки		
9	Петля на поясе	1	0

ООО ЦИРМИ INFO@CIRMI.RU WWW.GOSZDRAVNADZOR.RU

10	Пуговица на поясе	1	0
Итого		14	4

Таблица А142.2

№	Наименование измерения	Рост	Размер								
			40	42	44	46	48	50	52	54	допуск
1	Длина по боковому шву	152-158 164-170 176	98,0 104,0 107,0	98,2 104,2 107,2	98,5 104,5 107,5	98,7 104,7 107,7	99,0 105,0 108,0	99,2 105,2 108,2	99,5 105,5 108,5	99,7 105,7 108,7	(+/-)1,0
2	Длина по шаговому шву	152-158 164-170 176	74,5 80,5 83,5	74,0 80,0 83,0	73,5 79,5 82,5	73,0 79,0 82,0	72,5 78,5 81,5	72,0 78,0 81,0	71,3 77,3 80,3	70,6 76,6 79,6	(+/-)1,0
3	Ширина на уровне линии талии	все роста	40,0	42,0	44,2	46,5	48,6	50,7	53,0	55,6	(+/-)1,0
4	Ширина на уровне среднего шва	все роста	29,4	30,5	31,7	32,8	34,0	35,1	36,2	37,4	(+/-)0,5
5	Ширина внизу	все роста	19,4	19,8	20,2	20,6	21,0	21,4	21,8	22,2	(+/-)0,5

Продолжение Таблицы А142.2

№	Наименование измерения	Рост	Размер								
			56	58	60	62	64	66	68	70	допуск
1	Длина по боковому шву	152-158 164-170 176	100,0 106,0 109,0	100,2 106,2 109,2	100,4 106,4 109,4	100,6 106,6 109,6	100,8 106,8 109,8	101,0 107,0 110,0	101,2 107,2 110,2	101,4 107,4 110,4	(+/-)1,0
2	Длина по шаговому шву	152-158 164-170 176	69,9 75,9 78,9	69,2 75,2 78,2	68,5 74,5 77,5	67,8 73,8 76,8	67,1 73,1 76,1	66,5 72,5 75,5	66,0 72,0 75,0	65,5 71,5 74,5	(+/-)1,0
3	Ширина на уровне линии талии	все роста	57,9	60,1	62,3	64,5	66,7	68,8	70,9	73,0	(+/-)1,0
4	Ширина на уровне среднего шва	все роста	38,5	39,6	40,8	41,9	43,0	44,1	45,2	46,3	(+/-)0,5
5	Ширина внизу	все роста	22,6	23,0	23,4	23,8	24,3	24,8	25,2	25,6	(+/-)0,5

ООО ЦИРМИ INFO@CIRMI.RU WWW.GOSZDRAVNADZOR.RU

А143 Брюки медицинские мужские модель 526.

А143.1 Описание модели

Брюки медицинские мужские прямого силуэта, слегка зауженные книзу, умеренного объема.

Верхний срез брюк должен быть обработан притачным поясом шириной 3,4-3,6 см.

Передняя половина брюк с двумя косыми подрезами, выходящими из шва притачивания пояса и заканчивающимися в боковых швах; с карманами в швах подрезов.

Задняя половина брюк с двумя накладными карманами фигурной формы.

По низу брюк могут быть настрочены в два ряда ленты из отделочной ткани шириной 2,5 см.

Пояс брюк должен быть отстрочен по всей длине на 5-игольной спецмашине цепного стежка пятью параллельными строчками с расстоянием между ними 0,6-0,7 см.

По линиям входов в передние карманы и швам настрачивания задних карманов проложена строчка на расстоянии 0,1-0,2 см от края или шва.

По линиям входа в задние карманы и по низу изделия проложена строчка на расстоянии 1,3-1,5 см от края.

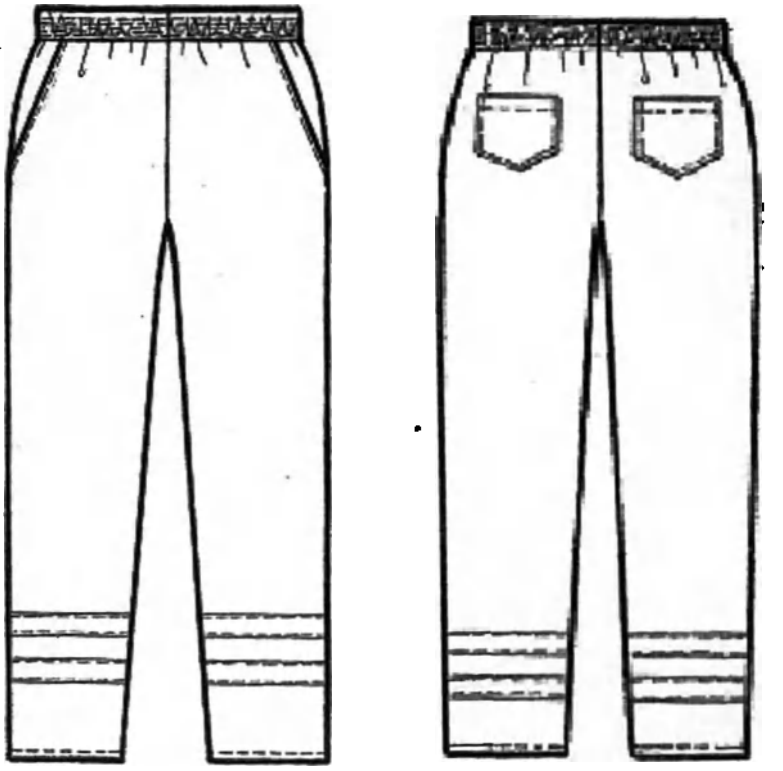

Рисунок А143 – Брюки медицинские мужские модель 526

А143.2 Спецификация деталей кроя и величины основных измерений готового изделия

ООО ЦИРМИ INFO@CIRMI.RU WWW.GOSZDRAVNADZOR.RU

Таблица А143.1

№	Наименование деталей кроя	Кол-во дет.кроя	Кол-во зеркально
	Основная ткань		
1	Передняя половинка	2	1
2	Задняя половинка	2	1
3	Бочок передней половинки, цельновыкроенный с мешковиной	2	1
4	Мешковина кармана	2	1
5	Пояс	2	1
6	Задний карман	2	1
	Итого	12	6

Таблица А143.2

№	Наименование измерения	Рост	Размер							
			44	46	48	50	52	54	56	допуск
1	Длина по боковому шву	164 170-176 182-188	99,3 106,3 113,3	99,5 106,5 113,5	99,6 106,6 113,6	99,8 106,8 113,8	100,1 107,1 114,1	100,4 107,4 114,4	100,6 107,6 114,6	(+/-)1,0
2	Длина по шаговому шву	164 170-176 182-188	72,1 79,1 86,1	71,9 78,9 85,9	71,7 78,7 85,7	71,4 78,4 85,4	71,2 78,2 85,2	71,2 78,2 85,2	71,0 78,0 85,0	(+/-)1,0
3	Ширина на уровне линии талии	все роста	48,7	50,5	52,3	54,0	56,0	57,8	59,5	(+/-)1,0
4	Ширина на уровне среднего шва	все роста	33,2	34,2	35,2	36,2	37,2	38,2	39,2	(+\-)0,5
5	Ширина внизу	все роста	22,0	22,4	22,8	23,2	23,5	23,8	24,2	(+\-)0,5

Продолжение Таблицы А143.2

№	Наименование измерения	Рост	Размер							
			58	60	62	64	66	68	70	допуск
1	Длина по боковому шву	164 170-176 182-188	100,8 107,8 114,8	100,9 107,9 114,9	101,1 108,1 115,1	101,2 108,2 115,2	101,3 108,3 115,3	101,4 108,4 115,4	101,5 108,5 115,5	(+/-)1,0
2	Длина по шаговому шву	164 170-176 182-188	70,7 77,7 84,7	70,4 77,4 84,4	70,1 77,1 84,1	69,9 76,9 83,9	69,7 76,7 83,7	68,8 75,8 82,8	68,7 75,7 82,7	(+/-)1,0
3	Ширина на уровне линии талии	все роста	61,0	63,0	64,8	66,5	68,3	70,5	72,5	(+/-)1,0
4	Ширина на уровне среднего шва	все роста	40,2	41,2	42,0	42,8	43,6	44,4	45,2	(+\-)0,5
5	Ширина внизу	все роста	24,5	24,9	25,3	25,6	25,9	26,3	26,6	(+\-)0,5

ООО ЦИРМИ INFO@CIRMI.RU WWW.GOSZDRAVNADZOR.RU

А144 Брюки медицинские мужские модель 527.

А144.1 Описание модели

Брюки медицинские мужские, слегка зауженные книзу, умеренного объема, с пятью шлевками для пояса.

Передняя половина брюк с притачным поясом шириной 3,4-3,6 см, застегивающимся на одну обметанную петлю и одну пуговицу; с молнией-застежкой в среднем шве; с двумя мягкими складками; с двумя косыми подрезами, выходящими из шва притачивания пояса и заканчивающимися в боковых швах; с карманами в швах подрезов.

Задняя половина брюк с притачным поясом шириной 3,4-3,6 см, с двумя накладными карманами фигурной формы.

На расстоянии 20,0-25,0 см от низа изделия могут быть настрочены в два ряда ленты из отделочной ткани шириной 2,5 см.

Пояс задней половины брюк должен быть отстрочен на 5-игольной спецмашине цепного стежка пятью параллельными строчками с расстоянием между ними 0,6-0,7 см.

По линиям входа передних и швам настрачивания задних карманов проложена двойная строчка на расстоянии 0,1-0,2 см и 0,7-0,8 см от края или шва.

Вдоль застежки с левой стороны проложена строчка на расстоянии 2,5-2,7 см.

По линиям входа задних карманов проложена строчка на расстоянии 1,8-2,0 см от края.

По заднему среднему шву, краям шлевок и шву притачивания пояса к передней половине брюк проложена строчка на расстоянии 0,1-0,2 см от края или шва.

По низу изделия проложена строчка на расстоянии 1,3-1,5 см от края.

В качестве фурнитуры используются металлическая молния-застежка, металлическая пуговица диаметром 1,7-1,9 см.

ООО ЦИРМИ INFO@CIRMI.RU WWW.GOSZDRAVNADZOR.RU

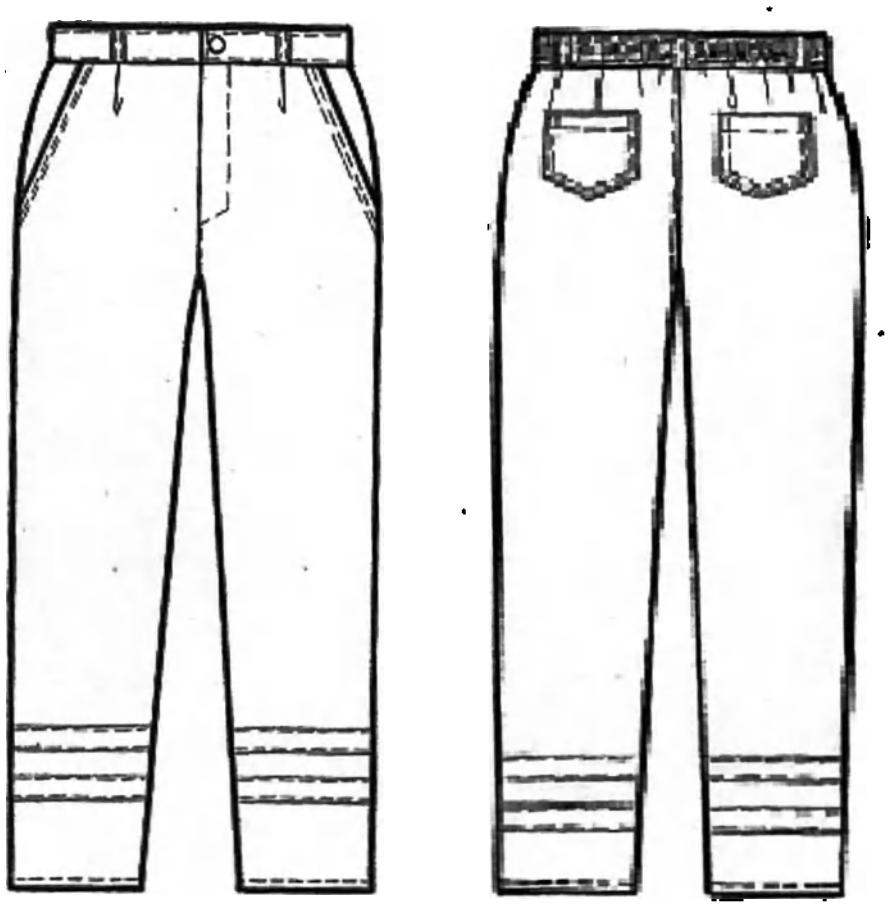

Рисунок А144 – Брюки медицинские мужские модель 527

А144.2 Спецификация деталей кроя и величины основных измерений готового изделия

Таблица А144.1

№	Наименование деталей кроя	Кол-во дет.кроя	Кол-во зеркально
	Основная ткань		
1	Передняя половинка	2	1
2	Задняя половинка	2	1
3	Бочок передней половинки, цельновыкроенный с мешковиной	2	1
4	Мешковина кармана	2	1
5	Задний карман	2	1
6	Задний пояс	1	0
7	Правый передний пояс	1	0
8	Левый передний пояс	1	0
9	Шлевки	1	0
	Намелки		
10	Петля на поясе	1	0

ООО ЦИРМИ INFO@CIRMI.RU WWW.GOSZDRAVNADZOR.RU

11	Пуговица на поясе	1	0
Итого		16	5

Таблица А144.2

№	Наименование измерения	Рост	Размер							
			44	46	48	50	52	54	56	допуск
1	Длина по боковому шву	164 170-176 182-188	99,3 106,3 113,3	99,5 106,5 113,5	99,6 106,6 113,6	99,8 106,8 113,8	100,1 107,1 114,1	100,4 107,4 114,4	100,6 107,6 114,6	(+/-)1,0
2	Длина по шаговому шву	164 170-176 182-188	71,9 78,9 85,9	71,7 78,7 85,7	71,5 78,5 85,5	71,2 78,2 85,2	71,0 78,0 85,0	71,0 78,0 85,0	70,8 77,8 84,8	(+/-)1,0
3	Ширина на уровне линии талии	все роста	43,2	45,0	46,8	48,6	50,5	52,3	54,0	(+/-)1,0
4	Ширина на уровне среднего шва	все роста	33,7	34,7	35,7	36,7	37,7	38,7	39,7	(+\-)0,5
5	Ширина внизу	все роста	21,8	22,2	22,6	23,0	23,3	23,6	24,0	(+\-)0,5

Продолжение Таблицы А144.2

№	Наименование измерения	Рост	Размер							
			58	60	62	64	66	68	70	допуск
1	Длина по боковому шву	164 170-176 182-188	100,9 107,9 114,9	101,1 108,1 115,1	101,2 108,2 115,2	101,3 108,3 115,3	101,4 108,4 115,4	101,5 108,5 115,5	101,6 108,6 115,6	(+/-)1,0
2	Длина по шаговому шву	164 170-176 182-188	70,5 77,5 84,5	70,2 77,2 84,2	69,9 76,9 83,9	69,7 76,7 83,7	69,5 76,5 83,5	68,6 75,6 82,6	68,5 75,5 82,5	(+/-)1,0
3	Ширина на уровне линии талии	все роста	55,5	57,5	59,3	61,0	62,8	65,0	67,0	(+/-)1,0
4	Ширина на уровне среднего шва	все роста	40,7	41,7	42,5	43,3	44,1	44,9	45,7	(+\-)0,5
5	Ширина внизу	все роста	24,3	24,7	25,1	25,4	25,7	26,1	26,4	(+\-)0,5

ООО ЦИРМИ INFO@CIRMI.RU WWW.GOSZDRAVNADZOR.RU

А145 Юбка медицинская женская модель 509.

А145.1Описание модели

Юбка медицинская женская длиной до середины колена, прямого силуэта; с притачным поясом шириной 3,1-3,3 см, застегивающимся сзади на одну обметанную петлю и одну пуговицу.

Переднее полотнище с двумя талиевыми вытачками.

Заднее полотнище со средним швом, заканчивающимся шлицей, с молнией-застежкой в среднем шве и двумя талиевыми вытачками.

На участках пояса проложены по 2 параллельных строчки с расстоянием 1,0-1,2 см между ними.

Вдоль застежки на левой половинке заднего полотнища проложена строчка на расстоянии 0,7-0,8 см от края.

Вдоль застежки на правой половинке заднего полотнища юбки и по шву притачивания пояса проложена строчка на расстоянии 0,1-0,2 см от края или шва.

По низу изделия проложена строчка на расстоянии 1,0-1,2 см от края.

Вверху шлицы проложена косая закрепляющая строчка.

В качестве фурнитуры использованы пластиковая молния-застежка и пластиковая пуговица d 1,7-1,9 см.



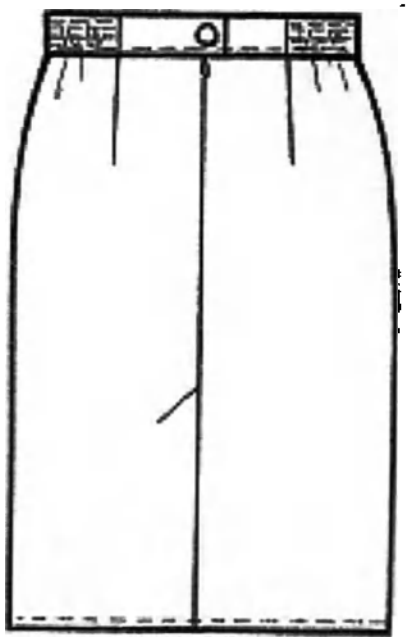

Рисунок А145 – Юбка медицинская женская модель 509

А145.2 Спецификация деталей кроя и величины основных измерений готового изделия

ООО ЦИРМИ INFO@CIRMI.RU WWW.GOSZDRAVNADZOR.RU

Таблица А145.1

№	Наименование деталей кроя	Кол-во дет.кроя	Кол-во зеркально
	Основная ткань		
1	Переднее полотнище	1	0
2	Заднее полотнище	2	1
3	Передний пояс	1	0
4	Правый задний пояс	1	0
5	Левый задний пояс	1	0
	Намелки		
6	Пуговицы на поясе	1	0
	Итого	7	1

Таблица А145.2

№	Наименование измерения	Рост	Размер								
			40	42	44	46	48	50	52	54	допуск
1	Длина по боковому шву	152-158 164-170 176	60,0 64,0 66,0	60,5 64,5 66,5	61,0 65,0 67,0	61,4 65,4 67,4	61,8 65,8 67,8	62,2 66,2 68,2	62,8 66,8 68,8	63,5 67,5 69,5	(+/-)1,0
2	Ширина на уровне линии талии	все роста	36,0	38,0	40,0	42,1	44,1	46,2	48,2	50,3	(+/-)1,0
3	Ширина на уровне линии бедер	все роста	45,0	47,0	49,0	51,0	53,0	55,0	57,0	59,0	(+/-)1,0

Продолжение Таблицы А145.2

№	Наименование измерения	Рост	Размер								
			56	58	60	62	64	66	68	70	допуск
1	Длина по боковому шву	152-158 164-170 176	64,1 68,1 70,1	64,7 68,7 70,7	65,3 69,3 71,3	66,0 70,0 72,0	66,6 70,6 72,6	67,2 71,2 73,2	67,7 71,7 73,7	68,0 72,0 74,0	(+/-)1,0
2	Ширина на уровне линии талии	все роста	52,4	54,5	56,6	58,7	60,8	62,9	65,0	67,2	(+/-)1,0
3	Ширина на уровне линии бедер	все роста	61,0	63,0	65,0	67,0	69,0	71,0	73,0	75,0	(+/-)1,0

ООО ЦИРМИ INFO@CIRMI.RU WWW.GOSZDRAVNADZOR.RU

А146 Юбка медицинская женская модель 510.

А146.1 Описание модели

Юбка медицинская женская длиной до середины колена, прямого силуэта, слегка зауженная книзу (заужение=1,5 см); с притачным поясом шириной 3,1-3,3 см, застегивающимся сзади на одну обметанную петлю и одну пуговицу.

Переднее полотнище с двумя волнообразными фигурными рельефами.

Заднее полотнище со средним швом, заканчивающимся шлицей, с молнией-застежкой в среднем шве и двумя талиевыми вытачками.

На участках пояса проложены по 2 параллельные строчки с расстоянием 1,0-1,2 см между ними.

Вдоль застежки на левой половинке заднего полотнища проложена строчка на расстоянии 0,7-0,8 см от края.

Вдоль застежки на правой половинке заднего полотнища юбки, по рельефам и по шву притачивания пояса проложена строчка на расстоянии 0,1-0,2 см от края или шва.

По низу изделия проложена строчка на расстоянии 1,0-1,2 см от края.

Вверху шлицы проложена косая закрепляющая строчка.

В качестве фурнитуры использованы пластиковая молния-застежка и пластиковая пуговица диаметром 1,7-1,9 см.

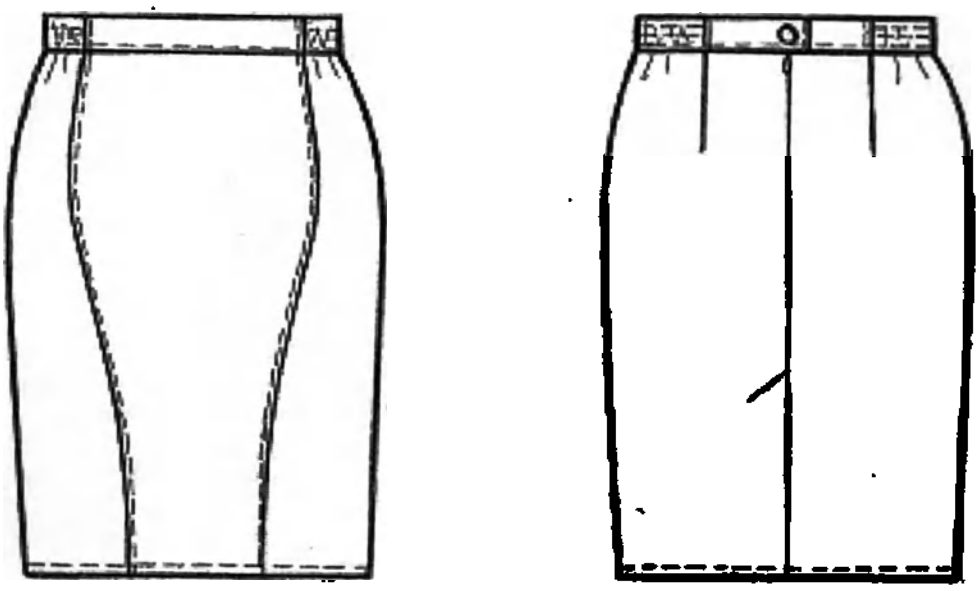

Рисунок А146 – Юбка медицинская женская модель 510

А146.2 Спецификация деталей кроя и величины основных измерений готового изделия

ООО ЦИРМИ INFO@CIRMI.RU WWW.GOSZDRAVNADZOR.RU

Таблица А146.1

№	Наименование деталей кроя	Кол-во дет.кроя	Кол-во зеркально
	Основная ткань		
1	Центральная часть переднего полотнища	1	0
2	Боковая часть переднего полотнища	2	1
3	Заднее полотнище	2	1
4	Передний пояс	1	0
5	Правый задний пояс	1	0
6	Левый задний пояс	1	0
	Намелки		
7	Пуговица на поясе	1	0
	Итого	9	2

Таблица А146.2

№	Наименование измерения	Рост	Размер								
			40	42	44	46	48	50	52	54	допуск
1	Длина по боковому шву	152-158 164-170 176	60,3 64,3 66,3	60,8 64,8 66,8	61,3 65,3 67,3	61,7 65,7 67,7	62,1 66,1 68,1	62,5 66,5 68,5	63,1 67,1 69,1	63,8 67,8 69,8	(+/-)1,0
2	Ширина на уровне линии талии	все роста	36,4	38,4	40,4	42,5	44,5	46,6	48,6	50,7	(+/-)1,0
3	Ширина на уровне линии бедер	все роста	45,0	47,0	49,0	51,0	53,0	55,0	57,0	59,0	(+/-)1,0

Продолжение Таблицы А146.2

№	Наименование измерения	Рост	Размер								
			56	58	60	62	64	66	68	70	допуск
1	Длина по боковому шву	152-158 164-170 176	64,4 68,4 70,4	65,0 69,0 71,0	65,6 69,6 71,6	66,3 70,3 72,3	66,9 70,9 72,9	67,5 71,5 73,5	68,0 72,0 74,0	68,3 72,3 74,3	(+/-)1,0
2	Ширина на уровне линии талии	все роста	52,8	54,8	56,9	59,1	61,2	63,3	65,4	67,6	(+/-)1,0
3	Ширина на уровне линии бедер	все роста	61,0	63,0	65,0	67,0	69,0	71,0	73,0	75,0	(+/-)1,0

ООО ЦИРМИ INFO@CIRMI.RU WWW.GOSZDRAVNADZOR.RU

А147 Колпак медицинский модель 511.

А147.1 Описание модели

Колпак – берет медицинский, состоящий из донышка и притачной планки шириной 1,4 – 1,6 см.

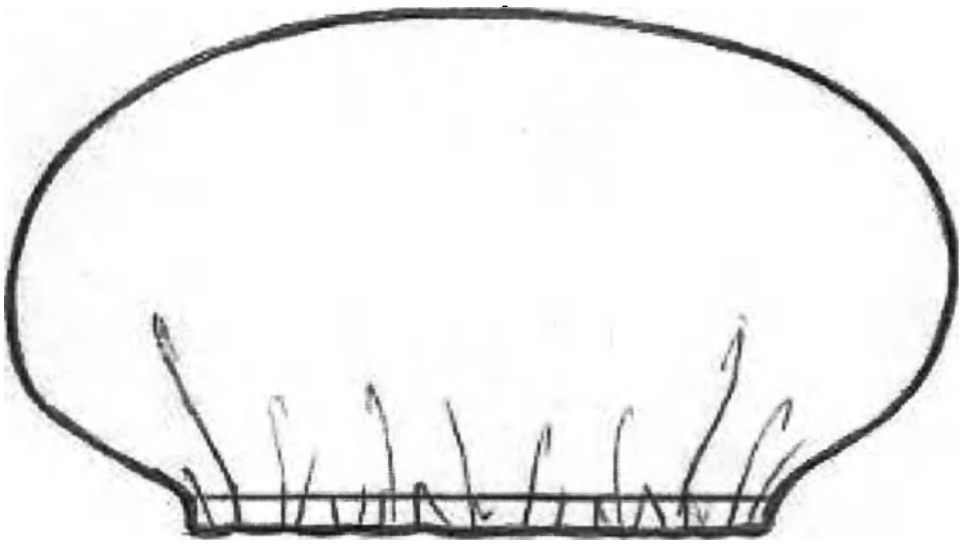

Рисунок А147– Колпак медицинский модель 511

А147.2 Спецификация деталей кроя и величины основных измерений готового изделия

Таблица А147.1

№	Наименование деталей кроя	Кол-во дет.кроя	Кол-во зеркально
	Основная ткань		
1	Донышко	1	0
2	Планка	1	0
	Итого	2	0

Таблица А147.2

№	Наименование измерения	Значение измерения, см Размер 56-58	Допуск, см
1	Диаметр донышка	48,0	(+/-) 0,5

ООО ЦИРМИ INFO@CIRMI.RU WWW.GOSZDRAVNADZOR.RU

А148 Колпак медицинский модель 512.

А148.1 Описание модели

Колпак медицинский с невысокой стенкой (высота спереди 11,0 – 11,2 см) и донышком, переходящим в затылочную часть, что обеспечивает более плотное прилегание к голове сзади.

По нижнему краю колпака проложена строчка на расстоянии 1,8 – 2,0 см от края.

По шву соединения стенки колпака с донышком проложена строчка на расстоянии 0,1 – 0,2 см от шва.

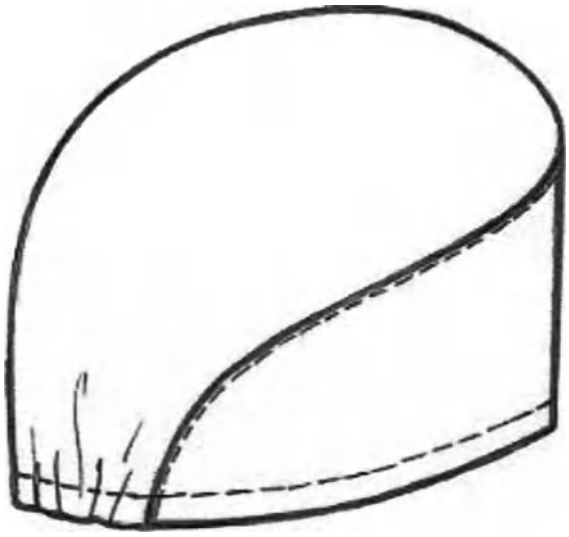

Рисунок А148– Колпак медицинский модель 512

А148.2 Спецификация деталей кроя и величины основных измерений готового изделия

Таблица А148.1

№	Наименование деталей кроя	Кол-во дет.кроя	Кол-во зеркально
	Основная ткань		
1	Донышко	1	0
2	Стенка	1	0
	Итого	2	0

Таблица А148.2

№	Наименование измерения	Значение измерения, см		Допуск, см
		Размер 56 - 58	Размер 60 - 62	
1	Длина внутренней окружности	59,0	63,0	(+/-) 0,5
2	Высота стенки спереди	11,0	11,0	(+/-) 0,3
3	Ширина донышка	16,0	17,0	(+/-) 0,2

ООО ЦИРМИ INFO@CIRMI.RU WWW.GOSZDRAVNADZOR.RU

А149 Колпак медицинский модель 513.

А149.1 Описание модели

Колпак медицинский, состоящий из донышка, стенки высотой 15,4 – 15,6 см (спереди) и затылочной части.

Нижний край стенки колпака должен быть обработан подгибкой шириной 3,5 – 3,6 см, застроченной на лицевую сторону.

По нижнему краю и шву застрачивания подгибки стенки колпака проложена двойная отделочная строчка на расстоянии 0,1 – 0,2 и 0,7 – 0,8 см от края или шва

По нижнему краю затылочной части проложена строчка на расстоянии 3,4 – 3,5 см от края. По шву притачивания донышка колпака проложена строчка на расстоянии 0,1 – 0,2 см от шва.

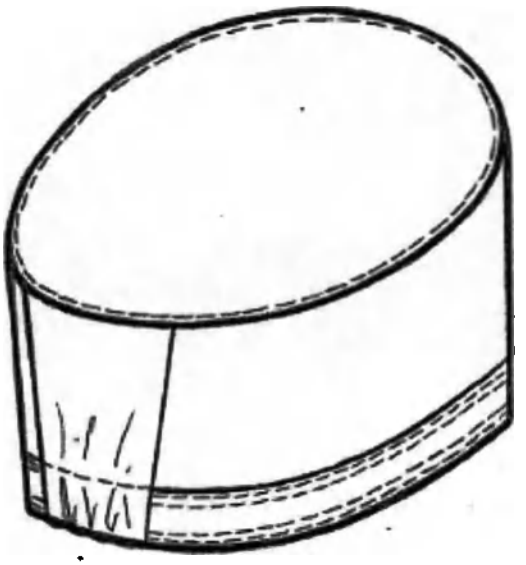

Рисунок А149– Колпак медицинский модель 513

А149.2 Спецификация деталей кроя и величины основных измерений готового изделия

Таблица А149.1

№	Наименование деталей кроя	Кол-во дет.кроя	Кол-во зеркально
	Основная ткань		
1	Донышко	1	0
2	Стенка	1	0
3	Затылочная часть	1	0
	Итого	3	0

Таблица А149.2

№	Наименование измерения	Значение измерения, см		Допуск, см
		Размер 56 - 58	Размер 60 - 62	
1	Длина внутренней окружности	62,0	66,0	(+/-) 0,5
2	Высота стенки спереди	15,6	15,6	(+/-) 0,3
3	Высота стенки сзади	14,3	14,3	(+/-) 0,3
4	Длина донышка	18,5	19,6	(+/-) 0,2

ООО ЦИРМИ INFO@CIRMI.RU WWW.GOSZDRAVNADZOR.RU

А150 Колпак медицинский модель 514.

А150.1 Описание модели

Колпак медицинский состоящий из донышка, двойной стенки высотой 14,5 – 14,7 см (спереди) с отложным бортиком высотой 4,9 – 5,1 см и затылочной части.

По нижнему краю затылочной части колпака проложены строчки на расстоянии 2,4 – 2,6 и 3,1 – 3,3 см от края.

По шву притачивания донышка колпака проложена строчка на расстоянии 0,1 – 0,2 см от шва.

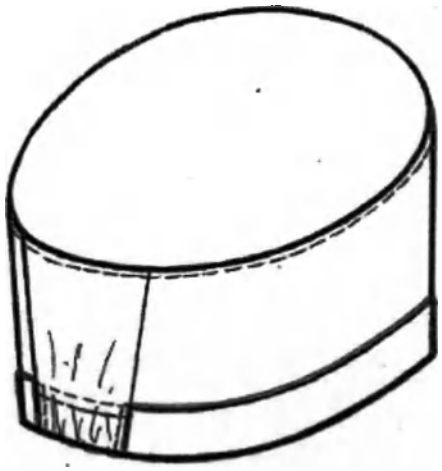

Рисунок А150 – Колпак медицинский модель 514

А150.2 Спецификация деталей кроя и величины основных измерений готового изделия

Таблица А150.1

№	Наименование деталей кроя	Кол-во дет.кроя	Кол-во зеркально
	Основная ткань		
1	Донышко	1	0
2	Стенка	1	0
3	Затылочная часть	1	0
	Итого	3	0

Таблица А150.2

№	Наименование измерения	Значение измерения, см		Допуск, см
		Размер 56 - 58	Размер 60 - 62	
1	Длина внутренней окружности	60,0	64,0	(+/-) 0,5
2	Высота стенки спереди	14,5	14,5	(+/-) 0,3
3	Высота стенки сзади	13,0	13,0	(+/-) 0,3
4	Длина донышка	18,2	19,2	(+/-) 0,2
5	Высота бортика	5,0	5,0	(+/-) 0,2

ООО ЦИРМИ INFO@CIRMI.RU WWW.GOSZDRAVNADZOR.RU

А151 Колпак медицинский модель 515.

А151.1 Описание модели

Колпак медицинский, состоящий из донышка, двойной стенки высотой 16,0 – 16,2 см, с отложным бортиком высотой 5,3 – 5,5 см и затылочной части шириной 8,3 – 8,5 см.

Для регулировки объема в швы втачивания затылочной части по низу колпака вшиты завязки длиной 31,5 – 32,0 см.

По швам застрачивания завязок и шву притачивания донышка проложена строчка на расстоянии 0,1 – 0,2 см от края или шва.

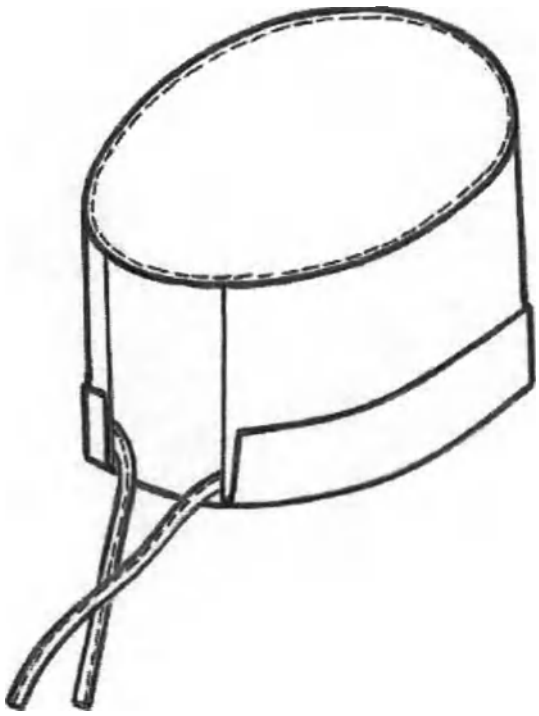

Рисунок А151 – Колпак медицинский модель 515

А151.2 Спецификация деталей кроя и величины основных измерений готового изделия

Таблица А151.1

№	Наименование деталей кроя	Кол-во дет.кроя	Кол-во зеркально
	Основная ткань		
1	Донышко	2	1
2	Стенка	1	0
3	Затылочная часть	1	0
4	Завязка	2	1
	Итого	6	2

Таблица А151.2

№	Наименование измерения	Значение измерения, см		Допуск, см
		Размер 56 - 58	Размер 60 - 62	
1	Длина внутренней окружности	58,0	62,0	(+/-) 0,5
2	Высота стенки	16,2	16,2	(+/-) 0,3
3	Длина донышка	18,3	19,3	(+/-) 0,2

ООО ЦИРМИ INFO@CIRMI.RU WWW.GOSZDRAVNADZOR.RU

4	Высота бортика	5,0	5,0	(+/-) 0,2
5	Длина завязок	31,7	31,7	(+/-) 0,5

ООО ЦИРМИ INFO@CIRMI.RU WWW.GOSZDRAVNADZOR.RU

А152 Колпак медицинский модель 516.

А152.1 Описание модели

Колпак медицинский, состоящий из прямоугольной центральной части, закрывающей затылок, двух полукруглых боковин и бортика, переходящего сзади в завязки

По швам притачивания бортика и боковин проложена строчка на расстоянии 0,1 – 0,2 см от шва.

По отлетным краям центральной части проложена строчка на расстоянии 0,6 – 0,7 см от края.

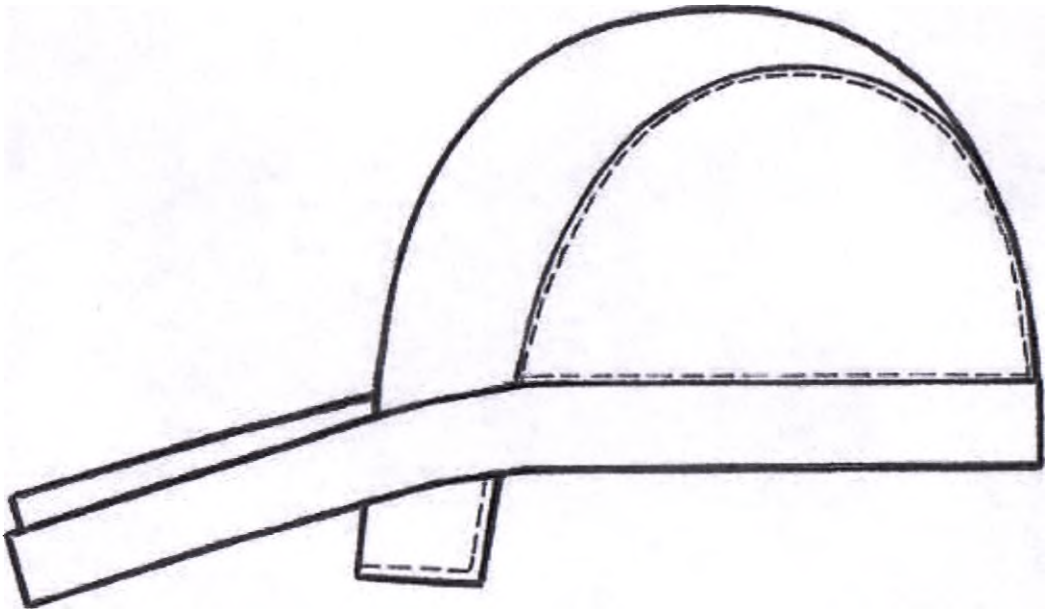

Рисунок А152– Колпак медицинский модель 516

А152.2 Спецификация деталей кроя и величины основных измерений готового изделия

Таблица А152.1

№	Наименование деталей кроя	Кол-во дет.кроя	Кол-во зеркально
Основная ткань			
1	Центральная часть	1	0
2	Боковина	2	1
3	Бортик - завязка	1	0
Итого		4	1

Таблица А152.2

№	Наименование измерения	Значение измерения, см	Допуск, см
		Размер 56-58	
1	Длина внутренней окружности	61,0	(+/-) 0,5
2	Длина завязок	19,0	(+/-) 0,3

ООО ЦИРМИ INFO@CIRMI.RU WWW.GOSZDRAVNADZOR.RU

ПРИЛОЖЕНИЕ Б
(Справочное)

Фотографические изображения медицинского изделия.

1. Халат медицинский женский (при необходимости), варианты исполнения:

Халат медицинский женский модель 101, Халат медицинский женский модель 102, Халат медицинский женский модель 103, Халат медицинский женский модель 104, Халат медицинский женский модель 105, Халат медицинский женский модель 106, Халат медицинский женский модель 107, Халат медицинский женский модель 108, Халат медицинский женский модель 109, Халат медицинский женский модель 110, Халат медицинский женский модель 111, Халат медицинский женский модель 112, Халат медицинский женский модель 113, Халат медицинский женский модель 114, Халат медицинский женский модель 115, Халат медицинский женский модель 116, Халат медицинский женский модель 117, Халат медицинский женский модель 118, Халат медицинский женский модель 119, Халат медицинский женский модель 120, Халат медицинский женский модель 121, Халат медицинский женский модель 122, Халат медицинский женский модель 123, Халат медицинский женский модель 124, Халат медицинский женский модель 125, Халат медицинский женский модель 126, Халат медицинский женский модель 127, Халат медицинский женский модель 128, Халат медицинский женский модель 129, Халат медицинский женский модель 130, Халат медицинский женский модель 131, Халат медицинский женский модель 132, Халат медицинский женский модель 133, Халат медицинский женский модель 134, Халат медицинский женский модель 135, Халат медицинский женский модель 136, Халат медицинский женский модель 137, Халат медицинский женский модель 138, Халат медицинский женский модель 139, Халат медицинский женский модель 140, Халат медицинский женский модель 141, Халат медицинский женский модель 142, Халат медицинский женский модель 143, Халат медицинский женский модель 144, Халат медицинский женский модель 145, Халат медицинский женский модель 146, Халат медицинский женский модель 147, Халат медицинский женский модель 148, Халат медицинский женский модель 149, Халат медицинский женский модель 150, Халат медицинский женский модель 151, Халат медицинский женский модель 152, Халат медицинский женский модель 153, Халат медицинский женский модель 154, Халат медицинский женский модель 155, Халат медицинский женский модель 156, Халат медицинский женский модель 157, Халат медицинский женский модель 158, Халат медицинский женский модель 159,

ООО ЦИРМИ INFO@CIRMI.RU WWW.GOSZDRAVNADZOR.RU

ООО ЦИРМИ INFO@CIRMI.RU WWW.GOSZDRAVNADZOR.RU

ООО ЦИРМИ INFO@CIRMI.RU WWW.GOSZDRAVNADZOR.RU

ООО ЦИРМИ INFO@CIRMI.RU WWW.GOSZDRAVNADZOR.RU

II. Халат медицинский мужской (при необходимости):

Халат мужской медицинский модель 201, Халат мужской медицинский модель 202, Халат мужской медицинский модель 203, Халат мужской медицинский модель 204, Халат мужской медицинский модель 205

ООО ЦИРМИ INFO@CIRMI.RU WWW.GOSZDRAVNADZOR.RU

ООО ЦИРМИ INFO@CIRMI.RU WWW.GOSZDRAVNADZOR.RU

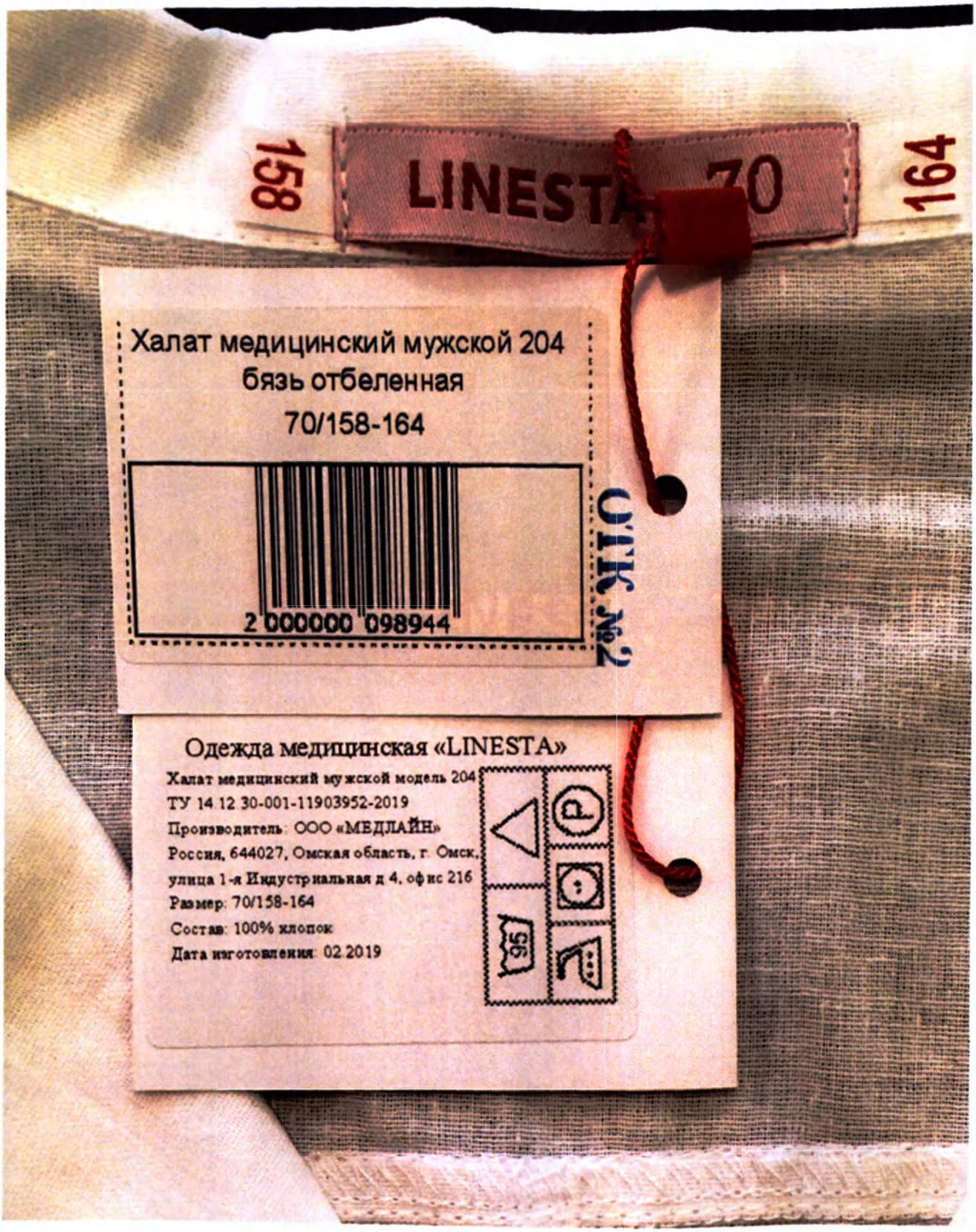

ООО ЦИРМИ INFO@CIRMI.RU WWW.GOSZDRAVNADZOR.RU

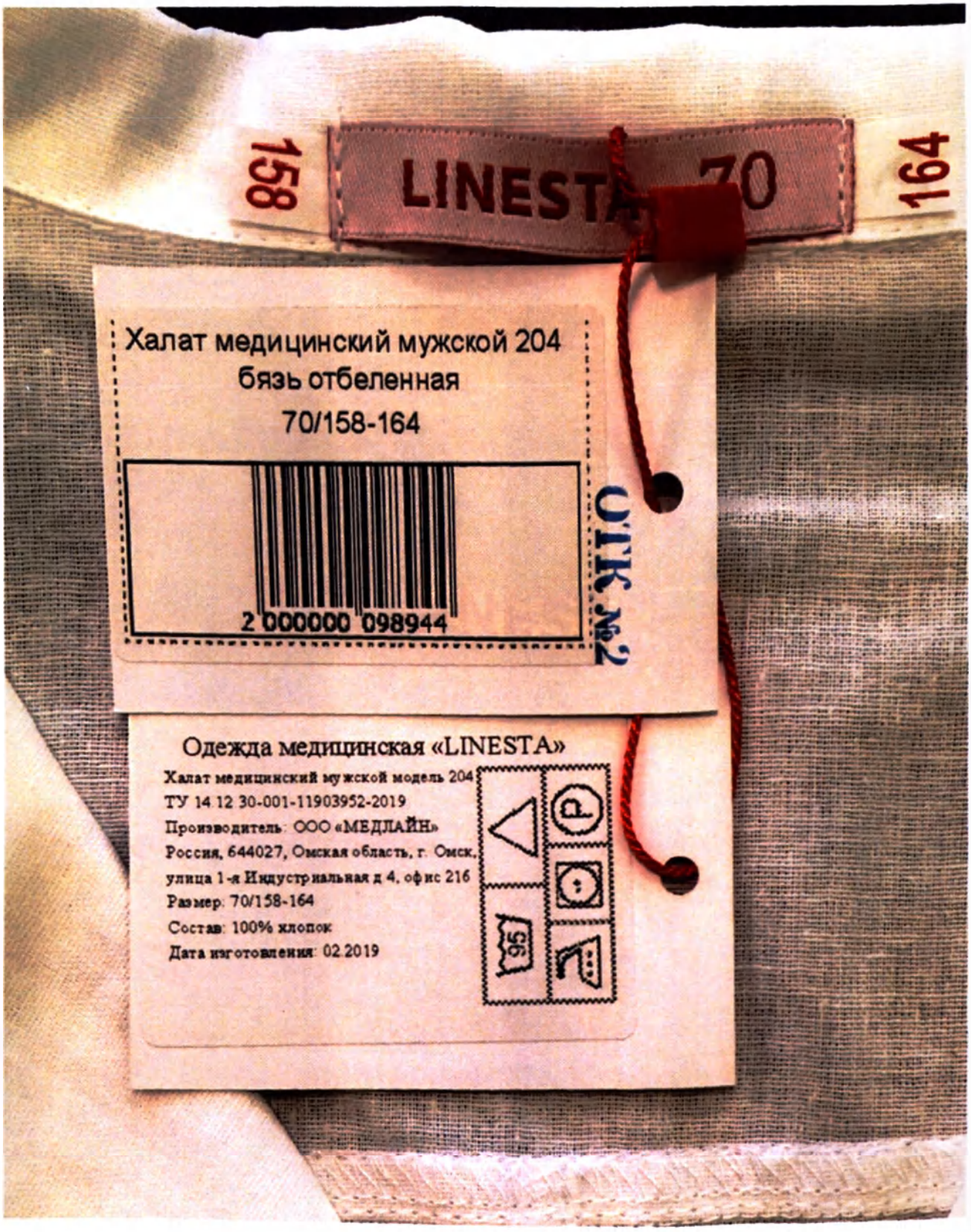

ООО ЦИРМИ INFO@CIRMI.RU WWW.GOSZDRAVNADZOR.RU



ООО ЦИРМИ INFO@CIRMI.RU WWW.GOSZDRAVNADZOR.RU

III. Куртка медицинская женская (при необходимости):

Куртка медицинская женская модель 301, Куртка медицинская женская модель 302, Куртка медицинская женская модель 303, Куртка медицинская женская модель 304, Куртка медицинская женская модель 305, Куртка медицинская женская модель 306, Куртка медицинская женская модель 308, Куртка медицинская женская модель 309, Куртка медицинская женская модель 310, Куртка медицинская женская модель 311, Куртка медицинская женская модель 312, Куртка медицинская женская модель 313, Куртка медицинская женская модель 314, Куртка медицинская женская модель 315, Куртка медицинская женская модель 316, Куртка медицинская женская модель 317, Куртка медицинская женская модель 318, Куртка медицинская женская модель 319, Куртка медицинская женская модель 320, Куртка медицинская женская модель 321, Куртка медицинская женская модель 322, Куртка медицинская женская модель 323, Куртка медицинская женская модель 324, Куртка медицинская женская модель 325, Куртка медицинская женская модель 326, Куртка медицинская женская модель 327, Куртка медицинская женская модель 328, Куртка медицинская женская модель 329, Куртка медицинская женская модель 330, Куртка медицинская женская модель 331, Куртка медицинская женская модель 332, Куртка медицинская женская модель 333, Куртка медицинская женская модель 335, Куртка медицинская женская модель 336, Куртка медицинская женская модель 337, Куртка медицинская женская модель 338, Куртка медицинская женская модель 339, Куртка медицинская женская модель 341, Куртка медицинская женская модель 342, Куртка медицинская женская модель 343, Куртка медицинская женская модель 344, Куртка медицинская женская модель 346, Куртка медицинская женская модель 348, Куртка медицинская женская модель 350, Куртка медицинская женская модель 351, Куртка медицинская женская модель 352, Куртка медицинская женская модель 353, Куртка медицинская женская модель 354, Куртка медицинская женская модель 355, Куртка медицинская женская модель 356

ООО ЦИРМИ INFO@CIRMI.RU WWW.GOSZDRAVNADZOR.RU

ООО ЦИРМИ INFO@CIRMI.RU WWW.GOSZDRAVNADZOR.RU


Куртка медицинская женская 305
сатори белый
40/152-158
2 000000 093536
ОТК №2
158
LINESTA 40
152
Одежда медицинская «LINESTA»

ООО ЦИРМИ INFO@CIRMI.RU WWW.GOSZDRAVNADZOR.RU

ООО ЦИРМИ INFO@CIRMI.RU WWW.GOSZDRAVNADZOR.RU

IV. Куртка медицинская мужская (при необходимости):

Куртка медицинская мужская модель 401, Куртка медицинская мужская модель 402, Куртка медицинская мужская модель 403, Куртка медицинская мужская модель 404, Куртка медицинская мужская модель 405, Куртка медицинская мужская модель 406, Куртка медицинская мужская модель 407, Куртка медицинская мужская модель 408, Куртка медицинская мужская модель 409, Куртка медицинская мужская модель 410, Куртка медицинская мужская модель 411, Куртка медицинская мужская модель 412

ООО ЦИРМИ INFO@CIRMI.RU WWW.GOSZDRAVNADZOR.RU

ООО ЦИРМИ INFO@CIRMI.RU WWW.GOSZDRAVNADZOR.RU

ООО ЦИРМИ INFO@CIRMI.RU WWW.GOSZDRAVNADZOR.RU

ООО ЦИРМИ INFO@CIRMI.RU WWW.GOSZDRAVNADZOR.RU

V. Брюки медицинские женские (при необходимости):

Брюки медицинские женские модель 501, Брюки медицинские женские модель 502, Брюки медицинские женские модель 503, Брюки медицинские женские модель 504, Брюки медицинские женские модель 508, Брюки медицинские женские модель 517, Брюки медицинские женские модель 519, Брюки медицинские женские модель 520, Брюки медицинские женские модель 521, Брюки медицинские женские модель 524, Брюки медицинские женские модель 525,

ООО ЦИРМИ INFO@CIRMI.RU WWW.GOSZDRAVNADZOR.RU

ООО ЦИРМИ INFO@CIRMI.RU WWW.GOSZDRAVNADZOR.RU

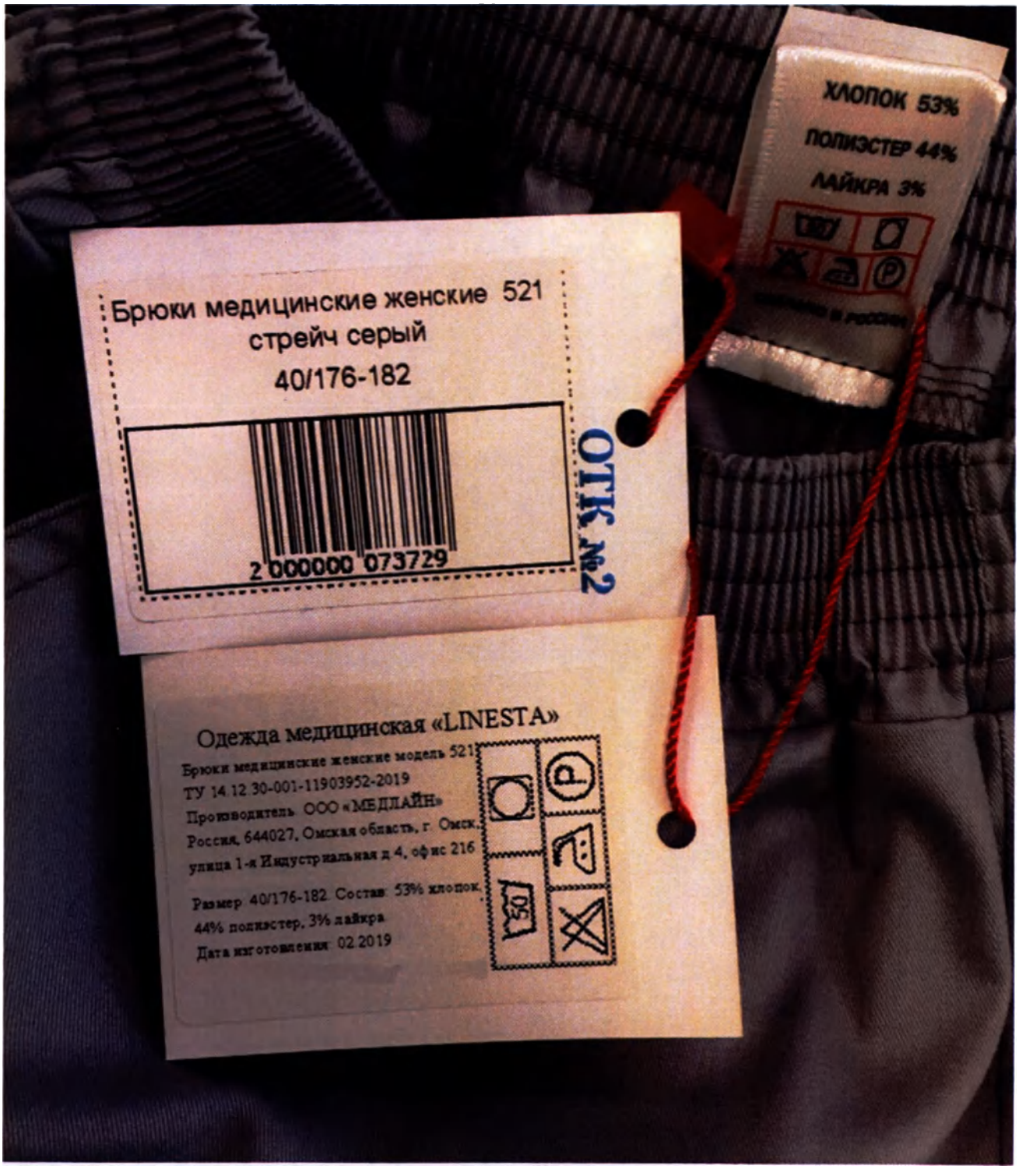

ООО ЦИРМИ INFO@CIRMI.RU WWW.GOSZDRAVNADZOR.RU

VI. Брюки медицинские мужские (при необходимости):

Брюки медицинские мужские модель 505, Брюки медицинские мужские модель 506, Брюки медицинские мужские модель 507, Брюки медицинские мужские модель 522, Брюки медицинские мужские модель 523, Брюки медицинские мужские модель 526, Брюки медицинские мужские модель 527

ООО ЦИРМИ INFO@CIRMI.RU WWW.GOSZDRAVNADZOR.RU

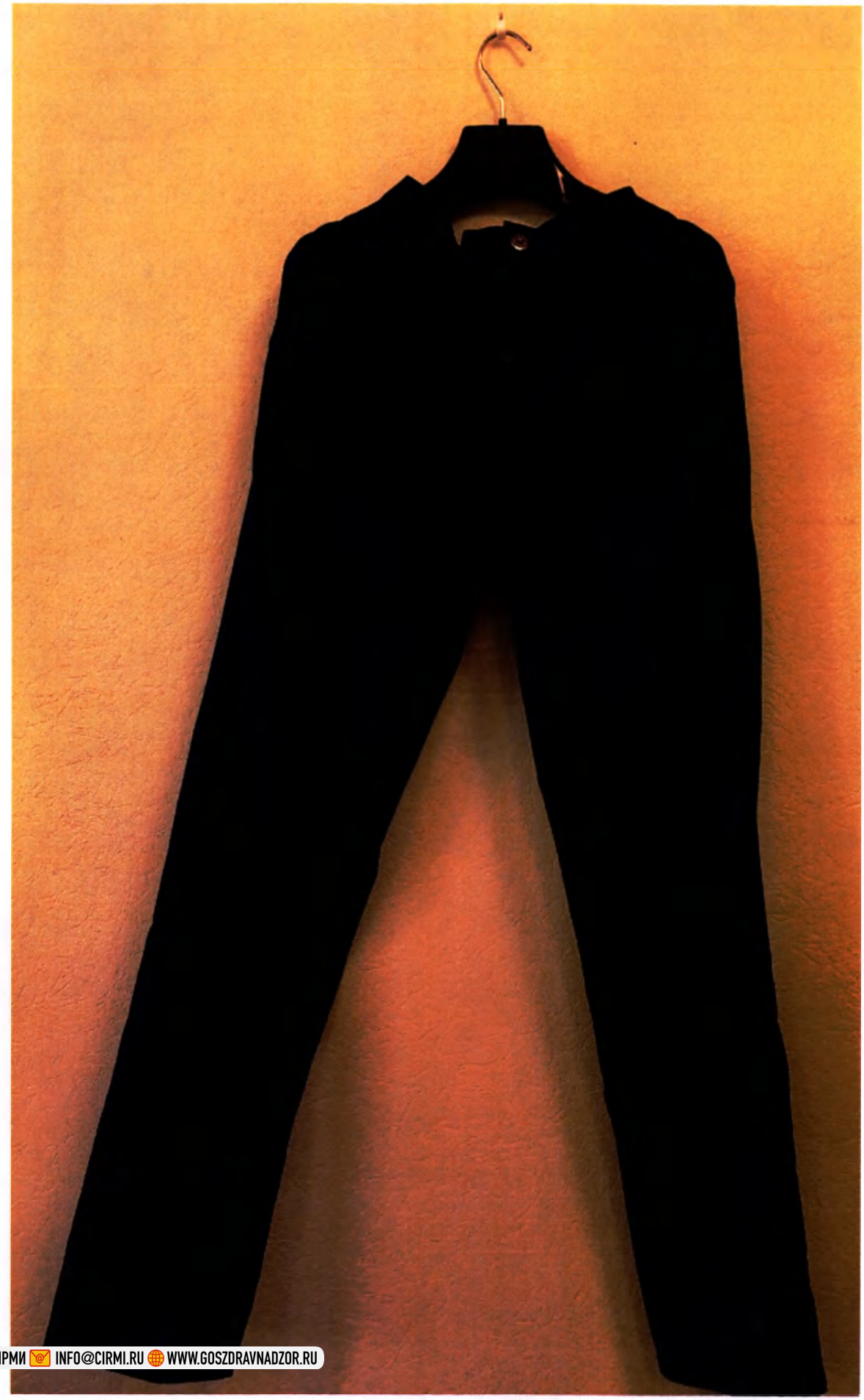

ООО ЦИРМИ INFO@CIRMI.RU WWW.GOSZDRAVNADZOR.RU



ООО ЦИРМИ INFO@CIRMI.RU WWW.GOSZDRAVNADZOR.RU

ООО ЦИРМИ INFO@CIRMI.RU WWW.GOSZDRAVNADZOR.RU

VII. Юбка медицинская женская (при необходимости):

Юбка медицинская женская модель 509, Юбка медицинская женская модель 510

ООО ЦИРМИ INFO@CIRMI.RU WWW.GOSZDRAVNADZOR.RU

ООО ЦИРМИ INFO@CIRMI.RU WWW.GOSZDRAVNADZOR.RU

ООО ЦИРМИ INFO@CIRMI.RU WWW.GOSZDRAVNADZOR.RU

VIII. Колпак медицинский (при необходимости):

Колпак медицинский модель 511, Колпак медицинский модель 512, Колпак медицинский модель 513, Колпак медицинский модель 514, Колпак медицинский модель 515, Колпак медицинский модель 516

ООО ЦИРМИ INFO@CIRMI.RU WWW.GOSZDRAVNADZOR.RU

ООО ЦИРМИ INFO@CIRMI.RU WWW.GOSZDRAVNADZOR.RU

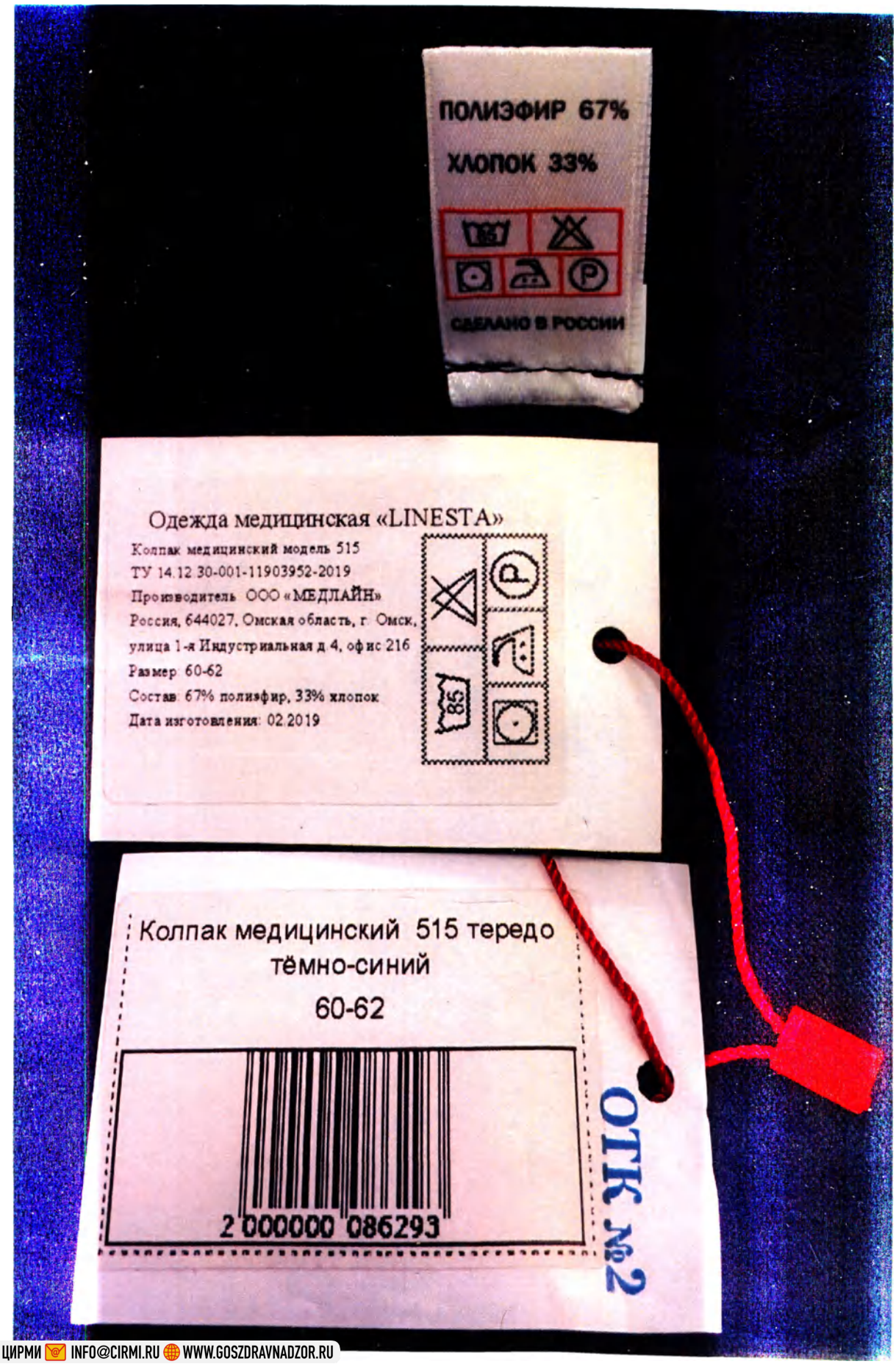

ООО ЦИРМИ INFO@CIRMI.RU WWW.GOSZDRAVNADZOR.RU

прошито, пронумеровано, скреплено
печатью 525 лист(ов)
(пятьсот двадцать пять)
Управляющий-индивидуальный
предприниматель ООО «МЕДЛАЙН»
Чернобаев В.В.
«08» октября 2019 г

ОБЩЕСТВО С ОГРАНИЧЕННОЙ ОТВЕТСТВЕННОСТЬЮ
РОССИЙСКАЯ ФЕДЕРАЦИЯ
Медлайн
ОГРН 1135
ИНН 5500
г. ОМСК

ООО ЦИРМИ INFO@CIRMI.RU WWW.GOSZDRAVNADZOR.RU